

## INFORME FINANCIERO DE LOS FONDOS DE PENSIONES

1.00 IDENTIFICACIÓN

1.01 Razón Social

**A.F.P. PLANVITAL S.A.**

1.02 Rut Sociedad

**98.001.200-K**

1.03 Representante Legal

**Alex Roberto Poblete Corthorn**

1.04 Fecha de cierre Estados Financieros

**31.12.2018**

---

**SUPERINTENDENCIA DE PENSIONES**

## **Informe del Auditor Independiente**

Señores  
Afiliados de los  
Fondos de Pensiones Planvital A, B, C, D y E:

Hemos efectuado una auditoría a los estados financieros adjuntos de los Fondos de Pensiones Planvital A, B, C, D y E, que comprenden el balance general al 31 de diciembre de 2018 y 2017, y los correspondientes estados de variación patrimonial, de rentabilidad de la cartera, y de valores y rentabilidad de la cuota por los años terminados en esas fechas y las correspondientes notas a los estados financieros.

### **Responsabilidad de la Administración por los estados financieros**

La Administración de la Administradora de Fondos de Pensiones Planvital S.A. es responsable por la preparación y presentación razonable de estos estados financieros de acuerdo con Normas contables e Instrucciones impartidas por la Superintendencia de Pensiones. Esta responsabilidad incluye el diseño, implementación y mantención de un control interno pertinente para la preparación y presentación razonable de estados financieros que estén exentos de representaciones incorrectas significativas, ya sea debido a fraude o error.

### **Responsabilidad del auditor**

Nuestra responsabilidad consiste en expresar una opinión sobre estos estados financieros a base de nuestras auditorías. Efectuamos nuestras auditorías de acuerdo con Normas de Auditoría Generalmente Aceptadas en Chile. Tales normas requieren que planifiquemos y realicemos nuestro trabajo con el objeto de lograr un razonable grado de seguridad que los estados financieros están exentos de representaciones incorrectas significativas.

Una auditoría comprende efectuar procedimientos para obtener evidencia de auditoría sobre los montos y revelaciones en los estados financieros. Los procedimientos seleccionados dependen del juicio del auditor, incluyendo la evaluación de los riesgos de representaciones incorrectas significativas de los estados financieros, ya sea debido a fraude o error. Al efectuar estas evaluaciones de los riesgos, el auditor considera el control interno pertinente para la preparación y presentación razonable de los estados financieros de la entidad con el objeto de diseñar procedimientos de auditoría que sean apropiados en las circunstancias, pero sin el propósito de expresar una opinión sobre la efectividad del control interno de la entidad. En consecuencia, no expresamos tal tipo de opinión. Una auditoría incluye, también, evaluar lo apropiadas que son las políticas de contabilidad utilizadas y la razonabilidad de las estimaciones contables significativas efectuadas por la Administración de la Administradora de Fondos de Pensiones Planvital S.A., así como una evaluación de la presentación general de los estados financieros.

Consideramos que la evidencia de auditoría que hemos obtenido es suficiente y apropiada para proporcionarnos una base para nuestra opinión de auditoría.

### **Opinión**

En nuestra opinión, los mencionados estados financieros presentan razonablemente, en todos sus aspectos significativos, la situación financiera de los Fondos de Pensiones Planvital A, B, C, D y E, al 31 de diciembre de 2018 y 2017 y sus variaciones patrimoniales por los años terminados en esas fechas de acuerdo con Normas Contables e Instrucciones de la Superintendencia de Pensiones.

### **Otros asuntos - Información no auditada**

Nuestra auditoría fue efectuada con el propósito de opinar sobre los estados financieros básicos tomados como un todo. Los cuadros correspondientes a recaudación; cotizaciones, depósitos y aportes declarados y no pagados; cotizaciones, depósitos y aportes no pagados ni declarados y número de cuentas adjuntos se presentan con el propósito de análisis adicional y no es una parte requerida de los estados financieros básicos. Tal información no ha sido sometida a los procedimientos de auditoría aplicados en la auditoría de los estados financieros básicos y, en consecuencia, no expresamos una opinión ni proporcionamos cualquier seguridad sobre ésta.

### **Otros asuntos - Re-formulación Estados Financieros 2018**

Como se indica en Nota 29, los estados financieros al 31 de diciembre de 2018 emitidos con fecha 26 de febrero de 2019, han sido re-formulados para dar cumplimiento a lo requerido en el Oficio Circular N°7759 e instrucciones de la Superintendencia de Pensiones donde solicita la modificación y ampliación de ciertas revelaciones. Asimismo, es necesario señalar que la naturaleza de las observaciones no implicó la modificación de los estados de variación patrimonial, de rentabilidad de la cartera y de valores y rentabilidad de la cuota presentado por la institución anteriormente. No se modifica nuestra opinión en relación con este asunto.



Rodrigo Vera D.

Santiago, 4 de abril de 2019

EY Audit SpA.

**BALANCE GENERAL DE LOS FONDOS DE PENSIONES TIPOS A, B, C, D y E  
AL 31 DE DICIEMBRE DE 2018 Y AL 31 DE DICIEMBRE DE 2017**

1.1 BALANCE GENERAL (Cifras en miles de pesos)	FONDOS DE PENSIONES									
	TIPO A		TIPO B		TIPO C		TIPO D		TIPO E	
	Ejercicio Actual	Ejercicio Anterior	Ejercicio Actual	Ejercicio Anterior	Ejercicio Actual	Ejercicio Anterior	Ejercicio Actual	Ejercicio Anterior	Ejercicio Actual	Ejercicio Anterior
<b>ACTIVO</b>										
<b>10.100 ACTIVO DISPONIBLE</b>	1.353.606	2.117.779	2.054.776	3.029.378	4.254.080	11.490.225	8.240.448	4.974.321	1.421.808	2.051.147
10.110 Banco recaudaciones	0	0	0	0	630.685	625.807	0	0	0	0
10.120 Banco inversiones	1.148.318	2.081.516	980.080	2.943.222	2.775.777	10.628.845	728.902	4.406.494	913.639	1.730.462
10.120.10 Banco inversiones nacionales	453.629	87.680	724.706	286.676	2.540.678	1.671.385	525.560	114.667	738.266	92.776
10.120.20 Banco inversiones extranjeras	694.689	1.993.836	255.374	2.656.546	235.099	8.957.460	203.342	4.292.427	175.373	1.637.686
10.130 Banco retiros de ahorro	56.745	3.600	41.417	2.849	117.464	18.119	45.201	2.884	68.986	12.052
10.130.10 Banco retiros de ahorros voluntarios	46.074	3.532	23.731	2.589	57.804	5.134	25.785	2.718	43.491	10.507
10.130.20 Banco retiros de ahorro de indemnización	10.671	68	17.686	260	59.660	12.985	19.416	166	25.495	1.545
10.140 Banco pago de beneficios	62.239	6.325	62.010	14.665	61.667	18.278	55.826	56.436	31.103	26.710
10.150 Banco pago traspasos y transferencias de ahorros voluntarios	904	908	94	469	534	756	192	192	1.119	2.449
10.160 Valores por depositar y en tránsito	85.400	25.430	971.175	68.173	667.953	198.420	7.410.327	508.315	406.961	279.474
10.160.10 Valores por depositar nacionales	83.857	12.468	944.539	45.625	659.871	177.265	7.406.689	497.582	392.220	265.049
10.160.20 Valores por depositar extranjeras	1.543	12.962	26.636	22.548	8.082	21.155	3.638	10.733	14.741	14.425
10.160.30 Valores en tránsito	0	0	0	0	0	0	0	0	0	0
10.160.40 Garantías entregadas en efectivo a Cámaras de Compensación	0	0	0	0	0	0	0	0	0	0
10.160.50 Garantías entregadas en efectivo a contrapartes distintas de Cámaras de Compensación	0	0	0	0	0	0	0	0	0	0
<b>10.200 INSTRUMENTOS FINANCIEROS</b>	403.376.992	489.363.667	1.142.424.580	922.606.562	1.470.698.825	1.473.182.170	880.751.335	831.140.766	642.003.225	717.609.902
10.210 Inversiones en instituciones estatales	1.014.678	4.599.337	53.340.146	72.686.822	284.615.164	289.037.459	268.849.885	254.309.115	211.747.127	208.888.090
10.210.10 Banco Central de Chile	0	138.413	6.659.818	7.483.067	31.341.006	29.237.913	20.467.109	19.484.716	12.734.854	17.167.589
10.210.20 Tesorería General de la República	1.014.678	4.460.924	46.680.328	65.203.755	253.274.158	259.799.546	248.340.065	234.414.956	198.975.464	191.283.419
10.210.30 Bonos de Reconocimiento emitidos por el INP, DIPRECA y CAPREDENA y bonos de vivienda leasing emitidos por el MINVU	0	0	0	0	0	0	42.711	409.443	36.809	437.082
10.220 Inversiones en instituciones financieras	23.046.909	19.129.410	208.411.068	135.214.152	270.882.618	247.230.748	236.135.062	210.150.650	289.041.514	336.432.857
10.220.10 Depósitos a plazo en instituciones financieras	8.888.352	6.981.188	58.245.944	42.816.942	12.999.683	17.141.939	19.248.857	29.764.059	117.676.688	130.440.923
10.220.20 Letras de créditos	250.541	295.118	346.400	409.488	1.642.054	1.966.531	980.452	1.161.861	518.965	605.045
10.220.30 Bonos emitidos e instrumentos garantizados por instituciones financieras	6.903.853	5.288.072	128.392.891	77.793.190	240.017.325	213.411.143	210.473.146	174.941.779	168.711.077	202.960.584
10.220.40 Acciones de instituciones financieras	7.004.163	6.565.032	21.425.833	14.194.532	16.223.556	14.711.135	5.432.607	4.282.951	2.134.774	2.426.305
10.230 Inversiones en empresas	68.884.640	82.977.233	215.755.217	171.093.026	274.596.497	275.587.310	130.218.162	114.037.328	96.640.526	95.924.848
10.230.10 Bonos y efectos de comercio de empresas públicas y privadas	1.898.103	4.179.599	47.833.939	33.760.259	113.219.166	101.676.074	81.608.918	66.649.740	71.234.636	71.393.533
10.230.20 Bonos de empresas públicas y privadas canjeables por acciones	0	0	0	0	0	0	0	0	0	0
10.230.30 Acciones de sociedades anónimas abiertas	46.708.726	53.904.859	115.947.455	96.192.947	116.332.266	128.644.777	31.101.917	29.918.591	12.982.944	10.793.158
10.230.40 Cuotas de fondos mutuos y cuotas de inversión públicos regidos por ley N° 20.712	20.277.811	24.892.775	51.973.823	41.139.820	45.045.065	45.266.459	17.507.327	17.468.997	12.422.946	13.738.157
10.230.50 Bonos emitidos por fondos de inversión públicos regidos por la ley N° 20.712	0	0	0	0	0	0	0	0	0	0
10.235 Inversiones en activos alternativos nacionales	0	0	0	0	0	0	0	0	0	0
10.240 Derivados nacionales	-4.450.045	1.778.770	-10.146.822	2.540.607	-11.149.846	3.619.991	-8.040.245	3.687.931	-2.561.585	1.526.008
10.250 Inversiones en el extranjero	303.831.221	375.460.163	660.358.294	533.534.238	618.066.924	625.421.017	246.567.537	243.856.448	47.050.842	74.681.379
10.250.10 Títulos de deuda extranjeros	62.888.991	71.013.884	189.093.860	133.601.724	240.325.500	225.149.524	131.843.962	117.553.911	35.687.377	38.356.948
10.250.20 Cuotas de fondos mutuos extranjeros (variable)	187.972.141	220.448.816	368.597.339	280.781.928	320.637.443	307.900.388	83.147.031	78.407.087	974.669	0
10.250.30 Otros instrumentos de renta variable extranjeros	52.970.089	83.997.463	102.667.095	119.150.586	57.103.981	92.371.105	31.576.544	47.895.450	10.388.796	36.324.431
10.250.40 Otros instrumentos extranjeros	0	0	0	0	0	0	0	0	0	0
10.255 Inversiones en activos alternativos extranjeros	0	0	0	0	0	0	0	0	0	0
10.260 Derivados extranjeros	173.151	-265.683	418.886	-366.611	-161.996	-316.924	-383.761	-80.738	-149.156	20.227
10.270 Operaciones de préstamo o mutuo de instrumentos nacionales	0	0	0	0	0	0	0	0	0	0
10.280 Operaciones de préstamo o mutuo de instrumentos extranjeros	0	0	0	0	0	0	0	0	0	0
10.290 Excesos de inversión	10.876.438	5.684.437	14.287.791	7.904.328	33.849.464	32.602.569	7.404.695	5.180.032	233.957	136.493
10.290.10 Excesos de inversión en instituciones estatales	0	0	0	0	0	0	0	0	0	0
10.290.20 Excesos de inversión en instituciones financieras	36.241	2.745	0	0	0	139.489	0	0	0	0
10.290.30 Excesos de inversión en empresas	1.738.209	1.160.546	3.695.079	3.663.290	18.404.396	20.576.383	2.534.952	2.542.535	233.957	136.493
10.290.40 Excesos de Inversión en activos alternativos nacionales	0	0	680.058	0	0	0	0	0	0	0
10.290.50 Excesos de Inversión en el extranjero	9.101.988	4.521.146	9.912.654	4.241.038	15.445.068	11.886.697	4.869.743	2.637.497	0	0
10.290.60 Excesos de Inversión en activos alternativos extranjeros	0	0	0	0	0	0	0	0	0	0
10.290.70 Excesos de préstamo en instrumentos nacionales	0	0	0	0	0	0	0	0	0	0
10.290.80 Excesos de préstamo en instrumentos extranjeros	0	0	0	0	0	0	0	0	0	0
<b>10.300 ACTIVO TRANSITORIO</b>	0	0	0	0	0	0	0	0	0	0
10.310 Cargos en cuentas bancarias	0	0	0	0	0	0	0	0	0	0
<b>10.000 TOTAL ACTIVO</b>	404.730.598	491.481.446	1.144.479.356	925.635.940	1.474.952.905	1.484.672.395	888.991.783	836.115.087	643.425.033	719.661.049

**BALANCE GENERAL DE LOS FONDOS DE PENSIONES TIPOS A, B, C, D y E  
AL 31 DE DICIEMBRE DE 2018 Y AL 31 DE DICIEMBRE DE 2017**

1.1 BALANCE GENERAL (Cifras en miles de pesos)	FONDOS DE PENSIONES									
	TIPO A		TIPO B		TIPO C		TIPO D		TIPO E	
	Ejercicio Actual	Ejercicio Anterior	Ejercicio Actual	Ejercicio Anterior	Ejercicio Actual	Ejercicio Anterior	Ejercicio Actual	Ejercicio Anterior	Ejercicio Actual	Ejercicio Anterior
PASIVO EXIGIBLE										
20.110 Recaudación y canje del mes	0	0	0	0	0	0	0	0	0	0
20.110.10 Recaudación del mes	0	0	0	0	0	0	0	0	0	0
20.110.20 Recaudación por canje de traspasos	0	0	0	0	0	0	0	0	0	0
20.120 Recaudación clasificada	0	0	0	0	0	75.345	0	0	0	0
20.120.10 Recaudación de cotizaciones y depósitos	0	0	0	0	0	0	0	0	0	0
20.120.20 Recaudación de bonificaciones y subsidios estatales	0	0	0	0	0	0	0	0	0	0
20.120.30 Recaudación de traspasos	0	0	0	0	0	75.345	0	0	0	0
20.120.40 Recaudación de bonos de reconocimiento y complementos	0	0	0	0	0	0	0	0	0	0
20.120.50 Recaudación de aportes adicionales	0	0	0	0	0	0	0	0	0	0
20.120.60 Recaudación de transferencias desde el antiguo sistema previsional	0	0	0	0	0	0	0	0	0	0
20.120.70 Recaudación de aportes regularizadores de la Administradora	0	0	0	0	0	0	0	0	0	0
20.130 Descuadraturas menores en planillas de recaudación	0	0	0	0	5.190	4.574	0	0	0	0
20.140 Recaudación por aclarar	0	0	0	0	2.493.592	2.685.253	0	0	0	0
20.140.10 Recaudación por aclarar sin documentación	0	0	0	0	2.171.525	2.397.014	0	0	0	0
20.140.20 Recaudación por aclarar con documentación incompleta	0	0	0	0	322.067	288.239	0	0	0	0
20.150 Traspasos hacia otros Fondos de Pensiones	0	0	0	0	0	0	0	0	0	0
20.160 Cambios de Fondo misma Administradora	0	0	0	0	0	0	0	0	0	0
20.170 Canje de Traspasos otros Fondos de Pensiones	0	0	0	0	0	0	0	0	0	0
20.180 Transferencias de ahorros voluntarios	0	0	0	0	0	0	0	0	0	0
20.190 Traspasos de ahorros voluntarios	0	0	0	0	0	0	0	0	0	0
20.200 Transferencias hacia el antiguo sistema previsional	0	0	0	0	0	0	0	0	0	0
20.210 Beneficios	0	0	0	0	0	0	0	0	0	0
20.210.10 Retiros programados	0	0	0	0	0	0	0	0	0	0
20.210.20 Rentas temporales	0	0	0	0	0	0	0	0	0	0
20.210.30 Primas de rentas vitalicias	0	0	0	0	0	0	0	0	0	0
20.210.40 Cuotas mortuorias	0	0	0	0	0	0	0	0	0	0
20.210.50 Excedentes de libre disposición	0	0	0	0	0	0	0	0	0	0
20.210.60 Herencias	0	0	0	0	0	0	0	0	0	0
20.210.70 Beneficios no cobrados	0	0	0	0	0	0	0	0	0	0
20.220 Retiros de ahorro de indemnización	0	0	0	0	0	106	0	0	0	0
20.230 Retiros de ahorros voluntarios	0	54	0	28	0	48	0	130	0	24
20.240 Transferencias de primas de seguro	0	0	0	0	0	0	0	0	0	0
20.250 Transferencias de cotización adicional desde el antiguo sistema previsional	0	0	0	0	0	0	0	0	0	0
20.260 Diferencias por aclarar	0	0	0	0	0	0	0	0	0	0
20.270 Devolución a empleadores y afiliados por pagos en exceso	0	0	0	186	0	12	0	0	0	31
20.280 Primas del seguro de invalidez y sobrevivencia	375.385	427.159	4.025.478	2.973.239	1.287.484	1.014.694	279.936	246.779	453.181	508.275
20.290 Comisiones devengadas	0	0	0	0	0	0	0	0	0	0
20.300 Impuestos retenidos	0	0	0	0	0	0	0	0	0	0
20.310 Provisión, impuestos y otros	21	0	90	0	6	0	0	0	0	0
20.315 Provisión, por inversión en activos alternativos	0	0	0	0	0	0	0	0	0	0
20.320 Devolucion de bonificaciones y subsidios estatales	0	0	0	0	0	0	0	0	0	0
20.330 Consignaciones de empleadores enviadas por los tribunales	0	0	0	0	0	0	0	0	0	0
20.340 Total Encaje	3.946.761	4.753.670	11.087.806	8.924.429	14.546.582	14.686.558	8.755.346	8.251.376	6.463.026	7.284.650
20.340.10 Encaje	3.946.761	4.753.670	11.087.806	8.924.429	14.546.582	14.686.558	8.755.346	8.251.376	6.463.026	7.284.650
20.340.20 Rentabilidad del Encaje	0	0	0	0	0	0	0	0	0	0
20.100 TOTAL PASIVO EXIGIBLE	4.322.167	5.180.883	15.113.374	11.897.882	18.332.854	18.466.590	9.035.282	8.498.285	6.916.207	7.792.980

**BALANCE GENERAL DE LOS FONDOS DE PENSIONES TIPOS A, B, C, D y E  
AL 31 DE DICIEMBRE DE 2018 Y AL 31 DE DICIEMBRE DE 2017**

Firmado para Efectos  
de Identificación  
EY Audit SpA

1.1 BALANCE GENERAL (Cifras en miles de pesos)	FONDOS DE PENSIONES									
	TIPO A		TIPO B		TIPO C		TIPO D		TIPO E	
	Ejercicio Actual	Ejercicio Anterior	Ejercicio Actual	Ejercicio Anterior	Ejercicio Actual	Ejercicio Anterior	Ejercicio Actual	Ejercicio Anterior	Ejercicio Actual	Ejercicio Anterior
PATRIMONIO										
20.410 Cuentas de capitalización individual de cotizaciones obligatorias	390.689.982	474.093.621	1.120.358.496	908.407.687	1.403.057.920	1.412.771.094	873.495.070	821.057.756	624.362.530	699.854.216
20.420 Cuentas de capitalización individual de afiliado voluntario	273.848	237.658	235.609	189.879	553.446	513.523	3.159.249	3.241.874	713.964	997.946
20.430 Cuentas de capitalización individual de cotizaciones voluntarias	1.850.131	2.454.436	559.935	552.964	3.125.449	2.822.136	714.398	699.570	1.853.498	1.949.889
20.440 Cuentas individuales de ahorro previsional voluntario colectivo	0	0	0	0	0	0	0	0	0	0
20.450 Cuentas de capitalización individual de depósitos convenidos	444.783	537.732	198.578	206.691	908.377	773.191	181.834	244.296	673.945	814.149
20.460 Cuentas de ahorro voluntario	2.585.022	3.080.293	1.027.584	730.268	2.069.294	2.405.193	730.986	867.955	1.883.315	1.727.793
20.470 Cuentas de ahorro de indemnización	154.062	163.462	239.817	240.754	11.707.310	9.504.557	521.441	522.395	250.222	259.057
20.480 Ahorros voluntarios destinados a otras entidades	0	0	0	0	0	0	0	0	0	0
20.490 Recaudación en procesos de acreditación	0	0	0	0	0	0	0	0	0	0
20.500 Rezagos de cotizaciones obligatorias y de afiliados voluntarios	0	0	0	0	29.303.447	31.960.669	0	0	0	0
20.510 Rezagos de ahorros voluntarios	0	0	0	0	397.513	389.624	0	0	0	0
20.520 Rezagos de cuentas de ahorro de indemnización	0	0	0	0	190.138	178.147	0	0	0	0
20.530 Cambios en proceso hacia otro Fondos misma Administradora	0	0	0	0	0	0	0	0	0	0
20.540 Traspasos en proceso hacia otras Administradoras	4.410.603	5.733.361	6.745.963	3.409.815	5.307.157	4.887.671	1.153.523	982.956	6.771.352	6.265.019
20.550 Traspasos en proceso hacia el antiguo sistema previsional	0	0	0	0	0	0	0	0	0	0
20.560 Rentabilidad no distribuida	0	0	0	0	0	0	0	0	0	0
20.400 TOTAL PATRIMONIO	400.408.431	486.300.563	1.129.365.982	913.738.058	1.456.620.051	1.466.205.805	879.956.501	827.616.802	636.508.826	711.868.069
20.000 TOTAL PASIVOS	404.730.598	491.481.446	1.144.479.356	925.635.940	1.474.952.905	1.484.672.395	888.991.783	836.115.087	643.425.033	719.661.049

**BALANCE GENERAL DE LOS FONDOS DE PENSIONES TIPOS A, B, C, D y E  
AL 31 DE DICIEMBRE DE 2018 Y AL 31 DE DICIEMBRE DE 2017**

Firmado para Efectos  
de Identificación  
EY Audit SpA

1.1 BALANCE GENERAL (Cifras en miles de pesos)	FONDOS DE PENSIONES									
	TIPO A		TIPO B		TIPO C		TIPO D		TIPO E	
	Ejercicio Actual	Ejercicio Anterior	Ejercicio Actual	Ejercicio Anterior	Ejercicio Actual	Ejercicio Anterior	Ejercicio Actual	Ejercicio Anterior	Ejercicio Actual	Ejercicio Anterior
CUENTAS DE ORDEN										
30.110 Bonos de Reconocimiento	1.279.148	1.485.001	5.208.219	5.804.941	13.683.560	17.045.399	33.411.727	40.513.893	7.626.234	10.202.338
30.115 Cotizaciones impagas	0	0	0	0	269.655.037	205.710.184	0	0	0	0
30.115.10 Cotizaciones impagas declaradas	0	0	0	0	221.470.830	175.094.540	0	0	0	0
30.115.20 Cotizaciones impagas declaradas automaticas	0	0	0	0	34.394.142	20.072.168	0	0	0	0
30.115.30 Cotizaciones impagas originadas por descuadraturas de planillas	0	0	0	0	13.790.065	10.543.476	0	0	0	0
30.120 Derechos por contratos de futuros, forwards y swaps nacionales	245.045.240	120.335.239	374.271.746	179.634.844	533.448.494	297.045.320	333.003.459	210.951.654	296.752.849	209.346.172
30.125 Derechos por contratos de futuros, forwards y swaps extranjeros	47.414.605	51.676.543	70.459.631	85.874.985	96.752.215	112.393.320	44.118.177	54.509.493	26.034.823	48.842.592
30.130 Derechos por títulos nacionales entregados en garantía	0	0	0	0	0	0	0	0	0	0
30.135 Derechos por títulos extranjeros entregados en garantía	0	0	0	0	0	0	0	0	0	0
30.137 Derecho por moneda nacional entregada en garantía	0	0	0	0	0	0	0	0	0	0
30.140 Derechos por monedas extranjeras entregadas en garantía	0	0	0	0	0	0	0	0	0	0
30.145 Derechos por contratos de promesas de suscripción y pago de cuotas de fondos de inversión	7.186.173	8.428.195	9.266.051	10.788.270	10.810.109	12.780.105	4.052.796	4.800.467	0	0
30.146 Derechos por moneda nacional recibida en garantía	0	0	0	0	0	0	0	0	0	0
30.147 Derechos por moneda extranjera recibida en garantía	0	0	0	0	0	0	0	0	0	0
30.148 Derechos por títulos nacionales recibidos en garantía	0	0	0	0	0	0	0	0	0	0
30.149 Derechos por títulos extranjero recibidos en garantía	0	0	0	0	0	0	0	0	0	0
30.150 Derechos por instrumentos financieros administrados por sociedades administradoras de carteras de recursos previsionales	0	0	0	0	0	0	0	0	0	0
30.155 Derechos por instrumentos financieros administrados por mandatarios extranjeros	0	0	0	0	0	0	0	0	0	0
30.160 Derechos por valores recibidos en garantía por préstamos de instrumentos de renta variable de emisores nacionales	0	0	0	0	0	0	0	0	0	0
30.165 Derechos por valores recibidos en garantía por préstamo de instrumentos de deuda de emisores nacionales	0	0	0	0	0	0	0	0	0	0
30.170 Derechos por valores recibidos en garantía por préstamos de instrumentos de renta variable de emisores extranjeros	0	0	0	0	0	0	0	0	0	0
30.175 Derechos por valores recibidos en garantía por préstamo de instrumentos de deuda de emisores extranjeros	0	0	0	0	0	0	0	0	0	0
30.180 Derechos por aportes comprometidos en activos alternativos extranjeros	0	0	0	0	0	0	0	0	0	0
30.190 Derechos por garantías asociadas a activos alternativos nacionales	0	0	0	0	0	0	0	0	0	0
<b>30.100 TOTAL CUENTAS DE ORDEN (DEBE)</b>	<b>300.925.166</b>	<b>181.924.978</b>	<b>459.205.647</b>	<b>282.103.040</b>	<b>924.349.415</b>	<b>644.974.328</b>	<b>414.586.159</b>	<b>310.775.507</b>	<b>330.413.906</b>	<b>268.391.102</b>
30.210 Responsabilidad por Bonos de Reconocimiento	1.279.148	1.485.001	5.208.219	5.804.941	13.683.560	17.045.399	33.411.727	40.513.893	7.626.234	10.202.338
30.215 Responsabilidad por cotizaciones impagas	0	0	0	0	269.655.037	205.710.184	0	0	0	0
30.215.10 Responsabilidad por cotizaciones impagas declaradas	0	0	0	0	221.470.830	175.094.540	0	0	0	0
30.215.20 Responsabilidad por cotizaciones impagas declaradas automaticas	0	0	0	0	34.394.142	20.072.168	0	0	0	0
30.215.30 Responsabilidad por cotizaciones impagas originadas por descuadraturas de planillas	0	0	0	0	13.790.065	10.543.476	0	0	0	0
30.220 Obligaciones por contratos de futuros, forwards y swaps nacionales	245.045.240	120.335.239	374.271.746	179.634.844	533.448.494	297.045.320	333.003.459	210.951.654	296.752.849	209.346.172
30.225 Obligaciones por contratos de futuros, forwards y swaps extranjeros	47.414.605	51.676.543	70.459.631	85.874.985	96.752.215	112.393.320	44.118.177	54.509.493	26.034.823	48.842.592
30.230 Obligaciones por títulos nacionales entregados en garantía	0	0	0	0	0	0	0	0	0	0
30.235 Obligaciones por títulos extranjeros entregados en garantía	0	0	0	0	0	0	0	0	0	0
30.237 Obligaciones por moneda nacional entregada en garantía	0	0	0	0	0	0	0	0	0	0
30.240 Obligaciones por monedas extranjeras entregadas en garantía	0	0	0	0	0	0	0	0	0	0
30.245 Obligaciones por contratos de promesas de suscripción y pago de cuotas de fondos de inversión	7.186.173	8.428.195	9.266.051	10.788.270	10.810.109	12.780.105	4.052.796	4.800.467	0	0
30.246 Obligaciones por moneda nacional recibida en garantía	0	0	0	0	0	0	0	0	0	0
30.247 Obligaciones por moneda extranjera recibida en garantía	0	0	0	0	0	0	0	0	0	0
30.248 Obligaciones por títulos nacionales recibidos en garantía	0	0	0	0	0	0	0	0	0	0
30.249 Obligaciones por títulos extranjero recibidos en garantía	0	0	0	0	0	0	0	0	0	0
30.250 Obligaciones por instrumentos financieros administrados por sociedades administradoras de carteras de recursos previsionales	0	0	0	0	0	0	0	0	0	0
30.255 Obligaciones por instrumentos financieros administrados por mandatarios extranjeros	0	0	0	0	0	0	0	0	0	0
30.260 Obligaciones por valores recibidos en garantía por préstamos de instrumentos de renta variable de emisores nacionales	0	0	0	0	0	0	0	0	0	0
30.265 Obligaciones por valores recibidos en garantía por préstamo de instrumentos de deuda de emisores nacionales	0	0	0	0	0	0	0	0	0	0
30.270 Obligaciones por valores recibidos en garantía por préstamos de instrumentos de renta variable de emisores extranjeros	0	0	0	0	0	0	0	0	0	0
30.275 Obligaciones por valores recibidos en garantía por préstamo de instrumentos de deuda de emisores extranjeros	0	0	0	0	0	0	0	0	0	0
30.280 Obligaciones por aportes comprometidos en activos alternativos extranjeros	0	0	0	0	0	0	0	0	0	0
30.290 Obligaciones por garantías asociadas a activos alternativos nacionales	0	0	0	0	0	0	0	0	0	0
<b>30.200 TOTAL CUENTAS DE ORDEN (HABER)</b>	<b>300.925.166</b>	<b>181.924.978</b>	<b>459.205.647</b>	<b>282.103.040</b>	<b>924.349.415</b>	<b>644.974.328</b>	<b>414.586.159</b>	<b>310.775.507</b>	<b>330.413.906</b>	<b>268.391.102</b>

ESTADO DE VARIACIÓN PATRIMONIAL DE LOS FONDOS DE PENSIONES TIPOS A, B, C, D, y E  
31.12.2018

AUMENTOS DEL PATRIMONIO	FONDOS DE PENSIONES									
	TIPO A		TIPO B		TIPO C		TIPO D		TIPO E	
	EJERCICIO ACTUAL	EJERCICIO ANTERIOR	EJERCICIO ACTUAL	EJERCICIO ANTERIOR	EJERCICIO ACTUAL	EJERCICIO ANTERIOR	EJERCICIO ACTUAL	EJERCICIO ANTERIOR	EJERCICIO ACTUAL	EJERCICIO ANTERIOR
<b>30.300 PATRIMONIO INICIAL DE LOS FONDOS DE PENSIONES</b>	<b>486.300.563</b>	<b>357.850.488</b>	<b>913.738.058</b>	<b>615.861.730</b>	<b>1.466.205.805</b>	<b>1.338.727.711</b>	<b>827.616.802</b>	<b>769.413.809</b>	<b>711.868.069</b>	<b>877.686.095</b>
<b>30.410 Cotizaciones, depósitos y aportes</b>	<b>48.254.912</b>	<b>40.131.189</b>	<b>421.622.334</b>	<b>280.476.461</b>	<b>718.787.494</b>	<b>544.286.876</b>	<b>34.570.827</b>	<b>30.190.030</b>	<b>58.231.299</b>	<b>72.548.129</b>
30.410.10 Cotizaciones obligatorias	46.488.610	38.597.684	420.561.704	279.868.858	707.694.303	534.269.410	34.209.335	29.708.282	56.700.563	70.306.380
30.410.20 Cotizaciones voluntarias	488.101	466.760	235.605	162.830	1.516.938	1.675.097	63.192	71.672	342.109	516.675
30.410.30 Depósitos convenidos	65.684	58.260	29.332	12.478	288.442	249.264	2.620	4.372	50.017	51.191
30.410.40 Depósitos de ahorro voluntario	1.086.561	897.909	646.680	316.426	4.037.527	4.074.349	206.911	276.002	1.051.552	1.564.562
30.410.50 Depósitos de ahorro de indemnización	24.956	24.431	44.446	39.275	4.926.106	3.714.909	52.782	80.906	41.552	47.530
30.410.60 Depósitos de ahorro previsional voluntario para otras entidades	0	0	0	0	0	0	0	0	0	0
30.410.70 Cotizaciones de afiliado voluntario	101.000	86.145	104.567	76.594	324.178	303.847	35.987	48.796	45.506	61.791
30.410.80 Depósitos de ahorro previsional voluntario colectivo	0	0	0	0	0	0	0	0	0	0
<b>30.420 Aportes adicionales y contribuciones</b>	<b>2.235.186</b>	<b>1.525.661</b>	<b>4.545.996</b>	<b>2.618.805</b>	<b>22.715.607</b>	<b>22.884.697</b>	<b>4.733.164</b>	<b>5.766.689</b>	<b>4.679.221</b>	<b>5.244.262</b>
<b>30.430 Traspasos recibidos desde otros Fondos misma Administradora</b>	<b>214.510.330</b>	<b>154.871.638</b>	<b>58.660.635</b>	<b>46.821.199</b>	<b>70.041.915</b>	<b>78.653.770</b>	<b>81.092.711</b>	<b>70.794.124</b>	<b>335.598.374</b>	<b>121.809.759</b>
30.430.10 Cuentas de capitalización individual de cotizaciones obligatorias	208.513.269	150.692.938	58.299.325	46.287.359	68.373.242	76.886.195	80.699.119	70.529.900	327.582.543	119.056.655
30.430.20 Cuentas de capitalización individual de cotizaciones voluntarias	1.539.776	1.195.113	119.968	211.862	596.948	486.255	114.731	61.993	2.127.903	735.928
30.430.30 Cuentas de capitalización individual de depósitos convenidos	670.910	543.716	35.956	123.079	369.351	147.804	20.883	9.469	914.718	348.298
30.430.40 Cuentas de ahorro voluntario	3.590.424	2.356.977	192.948	171.726	665.155	1.102.958	234.322	186.020	4.714.549	1.603.006
30.430.50 Cuentas de ahorro de indemnización	24.934	11.543	5.840	8.341	7.686	7.155	1.432	3.843	40.755	20.300
30.430.60 Cuentas de capitalización individual de afiliado voluntario	171.017	71.351	6.598	18.832	29.533	23.403	22.224	2.899	217.906	45.572
30.430.70 Cuentas individuales de ahorro previsional voluntario colectivo	0	0	0	0	0	0	0	0	0	0
30.430.80 Rezagos	0	0	0	0	0	0	0	0	0	0
30.430.90 Dictámenes de reclamos	0	0	0	0	0	0	0	0	0	0
<b>30.440 Traspasos recibidos desde los Fondos de Pensiones de otras Administradoras</b>	<b>69.638.746</b>	<b>50.660.453</b>	<b>50.914.500</b>	<b>34.133.560</b>	<b>85.613.423</b>	<b>75.211.930</b>	<b>10.901.347</b>	<b>14.903.797</b>	<b>53.006.914</b>	<b>101.878.418</b>
30.440.10 Cuentas de capitalización individual de cotizaciones obligatorias	69.538.130	50.579.030	50.882.013	34.076.815	82.963.372	72.566.660	10.844.481	14.878.017	52.517.371	101.631.279
30.440.20 Cuentas de capitalización individual de cotizaciones voluntarias	26.180	64.774	12.353	19.098	304.762	112.220	9.046	5.156	267.464	127.019
30.440.30 Cuentas de capitalización individual de depósitos convenidos	27.645	6.844	637	6.404	206.654	13.124	684	745	192.863	24.036
30.440.40 Cuentas de ahorro voluntario	41.197	5.547	4.284	15.073	36.815	44.462	1.636	5.798	20.897	74.682
30.440.50 Cuentas de ahorro de indemnización	3.427	2.705	13.686	9.534	111.911	47.796	22.718	9.008	7.553	19.712
30.440.60 Cuentas de capitalización individual de afiliado voluntario	2.167	1.553	1.527	6.636	4.624	15.257	22.782	5.073	766	1.690
30.440.70 Cuentas individuales de ahorro previsional voluntario colectivo	0	0	0	0	0	0	0	0	0	0
30.440.80 Rezagos	0	0	0	0	1.985.285	2.412.411	0	0	0	0
30.440.90 Dictámenes de reclamos de otras fondos	0	0	0	0	0	0	0	0	0	0
<b>30.450 Bonos de Reconocimiento</b>	<b>2.332</b>	<b>0</b>	<b>961.541</b>	<b>755.217</b>	<b>20.279.545</b>	<b>22.223.993</b>	<b>14.498.047</b>	<b>15.569.579</b>	<b>2.299.427</b>	<b>3.080.149</b>
<b>30.460 Beneficios no cobrados</b>	<b>135</b>	<b>1.416</b>	<b>2.502</b>	<b>3.669</b>	<b>514.978</b>	<b>289.106</b>	<b>229.596</b>	<b>213.834</b>	<b>163.659</b>	<b>20.617</b>
<b>30.465 Devolución de primas del seguro de invalidez y sobrevivencia recibidas de las Compañías de Seguro</b>	<b>0</b>	<b>0</b>	<b>0</b>	<b>0</b>	<b>0</b>	<b>0</b>	<b>0</b>	<b>0</b>	<b>0</b>	<b>0</b>
<b>30.470 Otros aumentos</b>	<b>726.761</b>	<b>3.862.944</b>	<b>5.841.470</b>	<b>9.985.783</b>	<b>19.189.866</b>	<b>28.731.265</b>	<b>7.415.513</b>	<b>10.339.362</b>	<b>1.496.768</b>	<b>4.768.153</b>
<b>30.400 TOTAL AUMENTOS DE PATRIMONIO</b>	<b>335.368.402</b>	<b>251.053.301</b>	<b>542.548.978</b>	<b>374.794.694</b>	<b>937.142.828</b>	<b>772.281.637</b>	<b>153.441.205</b>	<b>147.777.415</b>	<b>455.475.662</b>	<b>309.349.487</b>

ESTADO DE VARIACIÓN PATRIMONIAL DE LOS FONDOS DE PENSIONES TIPOS A, B, C, D, y E  
31.12.2018

DISMINUCIONES DEL PATRIMONIO	FONDO DE PENSIONES									
	TIPO A		TIPO B		TIPO C		TIPO D		TIPO E	
	EJERCICIO ACTUAL	EJERCICIO ANTERIOR	EJERCICIO ACTUAL	EJERCICIO ANTERIOR	EJERCICIO ACTUAL	EJERCICIO ANTERIOR	EJERCICIO ACTUAL	EJERCICIO ANTERIOR	EJERCICIO ACTUAL	EJERCICIO ANTERIOR
<b>30.510 Comisiones devengadas</b>	<b>2.443.681</b>	<b>1.369.647</b>	<b>22.809.400</b>	<b>9.858.208</b>	<b>7.364.032</b>	<b>3.941.516</b>	<b>2.119.821</b>	<b>1.489.844</b>	<b>3.101.018</b>	<b>2.570.979</b>
30.510.10 Comisiones porcentuales devengadas	2.443.681	1.369.647	22.809.400	9.858.208	7.364.032	3.941.516	2.119.821	1.489.844	3.101.018	2.570.979
30.510.20 Comisiones fijas devengadas	0	0	0	0	0	0	0	0	0	0
<b>30.520 Traspasos enviados hacia otros Fondos misma Administradora</b>	<b>228.803.942</b>	<b>92.547.406</b>	<b>69.083.085</b>	<b>39.472.365</b>	<b>120.103.282</b>	<b>102.921.318</b>	<b>18.135.908</b>	<b>17.346.612</b>	<b>323.777.748</b>	<b>220.662.789</b>
30.520.10 Cuentas de capitalización individual de cotizaciones obligatorias	222.896.101	89.902.232	68.676.442	39.098.583	118.697.385	101.514.817	17.708.418	17.003.114	315.489.152	215.934.301
30.520.20 Cuentas de capitalización individual de cotizaciones voluntarias	1.568.179	645.042	157.320	145.397	387.883	354.369	72.723	71.843	2.313.221	1.474.500
30.520.30 Cuentas de capitalización individual de depósitos convenidos	643.991	333.709	30.549	63.665	140.232	161.008	50.354	7.024	1.146.692	606.960
30.520.40 Cuentas de ahorro voluntario	3.513.885	1.628.116	171.134	134.935	843.000	860.369	291.380	250.728	4.577.999	2.546.539
30.520.50 Cuentas de ahorro de indemnización	22.225	4.514	7.633	13.355	9.688	9.419	1.624	531	39.477	23.363
30.520.60 Cuentas de capitalización individual de afiliado voluntario	159.561	33.793	40.007	16.430	25.094	21.336	11.409	13.372	211.207	77.126
30.520.70 Cuentas individuales de ahorro previsional voluntario colectivo	0	0	0	0	0	0	0	0	0	0
30.520.80 Rezagos	0	0	0	0	0	0	0	0	0	0
30.520.90 Dictámenes de reclamos	0	0	0	0	0	0	0	0	0	0
<b>30.530 Traspasos enviados hacia los Fondos de Pensiones de otras Administradoras</b>	<b>167.776.023</b>	<b>78.634.119</b>	<b>169.580.250</b>	<b>70.712.696</b>	<b>188.843.615</b>	<b>136.067.580</b>	<b>34.985.883</b>	<b>26.938.988</b>	<b>208.118.316</b>	<b>233.824.493</b>
30.530.10 Cuentas de capitalización individual de cotizaciones obligatorias	167.341.244	78.423.493	169.373.205	70.648.244	153.439.308	109.082.743	34.907.075	26.869.405	207.790.397	232.954.556
30.530.20 Cuentas de capitalización individual de cotizaciones voluntarias	213.048	112.182	123.125	24.670	122.008	73.608	30.426	46.663	131.964	415.105
30.530.30 Cuentas de capitalización individual de depósitos convenidos	64.409	26.114	14.821	13.250	502.418	124.127	2.379	2.483	92.522	131.697
30.530.40 Cuentas de ahorro voluntario	92.083	45.461	34.826	5.469	146.991	62.407	33.242	13.345	55.719	231.962
30.530.50 Cuentas de ahorro de indemnización	10.153	6.214	12.281	9.544	271.479	88.173	5.794	2.823	27.376	21.555
30.530.60 Cuentas de capitalización individual de afiliado voluntario	55.086	20.655	21.992	11.519	9.203	6.667	6.967	4.269	20.338	69.618
30.530.70 Cuentas individuales de ahorro previsional voluntario colectivo	0	0	0	0	0	0	0	0	0	0
30.530.80 Rezagos	0	0	0	0	32.971.796	26.145.834	0	0	0	0
30.530.90 Dictámenes de reclamos de otros Fondos	0	0	0	0	1.380.412	490.021	0	0	0	0
<b>30.540 Beneficios</b>	<b>923.605</b>	<b>683.716</b>	<b>3.020.087</b>	<b>2.485.955</b>	<b>26.680.671</b>	<b>22.760.537</b>	<b>75.278.942</b>	<b>67.216.722</b>	<b>25.793.563</b>	<b>25.472.050</b>
30.540.10 Retiros programados	83.719	52.268	311.227	248.893	9.008.496	8.100.020	37.228.848	34.364.143	4.520.944	4.449.639
30.540.20 Rentas temporales	2.273	8.204	11.716	27.794	1.212.042	839.136	3.287.025	2.533.237	2.340.881	2.238.830
30.540.30 Herencia	168.356	140.511	436.545	191.977	1.372.511	1.366.818	2.841.718	2.492.320	384.565	211.451
30.540.40 Primas de rentas vitalicias	641.328	422.523	1.941.953	1.852.095	14.211.291	11.837.730	30.903.760	26.990.570	18.011.908	18.308.247
30.540.50 Cuotas mortuorias	22.671	23.654	135.042	88.017	220.066	231.311	372.657	309.723	48.332	38.128
30.540.60 Excedentes de libre disposición	5.258	36.556	183.604	77.179	260.373	145.986	644.934	526.729	486.933	225.755
30.540.70 Distribucion Beneficios no cobrados	0	0	0	0	395.892	239.536	0	0	0	0
<b>30.550 Distribución de recaudación</b>	<b>0</b>	<b>0</b>	<b>0</b>	<b>0</b>	<b>596.701.297</b>	<b>457.928.024</b>	<b>0</b>	<b>0</b>	<b>0</b>	<b>0</b>
30.550.10 Cotizaciones, depósitos y aportes	0	0	0	0	562.679.372	423.345.809	0	0	0	0
30.550.20 Bonos de Reconocimiento (cualquiera sea su tipo) liquidados, reliquidados o transados en Bolsas de Valores	0	0	0	0	17.761.347	19.404.945	0	0	0	0
30.550.30 Aportes Adicionales y Contribuciones	0	0	0	0	16.193.567	15.155.417	0	0	0	0
30.550.40 Transferencias desde el antiguo sistema previsional	0	0	0	0	0	0	0	0	0	0
30.550.50 Aportes Regularizadores de la Administradora	0	0	0	0	67.011	21.853	0	0	0	0
<b>30.560 Pagos en excesos de empleadores y afiliados</b>	<b>229.617</b>	<b>121.754</b>	<b>2.229.072</b>	<b>1.645.854</b>	<b>1.524.331</b>	<b>1.102.880</b>	<b>374.563</b>	<b>215.159</b>	<b>382.975</b>	<b>368.744</b>
<b>30.570 Retiros de ahorro voluntario</b>	<b>1.124.623</b>	<b>838.477</b>	<b>314.737</b>	<b>242.296</b>	<b>1.113.981</b>	<b>902.087</b>	<b>285.825</b>	<b>348.739</b>	<b>1.305.029</b>	<b>1.811.923</b>
<b>30.580 Retiros de ahorro de indemnización</b>	<b>26.038</b>	<b>23.774</b>	<b>42.096</b>	<b>43.472</b>	<b>2.563.256</b>	<b>1.631.163</b>	<b>91.649</b>	<b>63.050</b>	<b>45.883</b>	<b>44.133</b>
<b>30.590 Retiros de ahorro previsional voluntario</b>	<b>0</b>	<b>0</b>	<b>0</b>	<b>0</b>	<b>0</b>	<b>0</b>	<b>0</b>	<b>0</b>	<b>0</b>	<b>0</b>
<b>30.600 Retiros de ahorro previsional voluntario colectivo</b>	<b>0</b>	<b>0</b>	<b>0</b>	<b>0</b>	<b>0</b>	<b>0</b>	<b>0</b>	<b>0</b>	<b>0</b>	<b>0</b>
<b>30.610 Transferencias de ahorro previsional voluntario para otras entidades</b>	<b>0</b>	<b>0</b>	<b>0</b>	<b>0</b>	<b>0</b>	<b>0</b>	<b>0</b>	<b>0</b>	<b>0</b>	<b>0</b>
<b>30.620 Transferencias de ahorro previsional voluntario colectivo para otras entidades</b>	<b>0</b>	<b>0</b>	<b>0</b>	<b>0</b>	<b>0</b>	<b>0</b>	<b>0</b>	<b>0</b>	<b>0</b>	<b>0</b>
<b>30.630 Impuestos retenidos</b>	<b>16.346</b>	<b>5.091</b>	<b>3.841</b>	<b>3.969</b>	<b>10.368</b>	<b>10.482</b>	<b>5.555</b>	<b>5.595</b>	<b>12.791</b>	<b>15.764</b>
<b>30.640 Transferencias de primas hacia otras Administradoras</b>	<b>0</b>	<b>0</b>	<b>1</b>	<b>0</b>	<b>2</b>	<b>0</b>	<b>0</b>	<b>0</b>	<b>2</b>	<b>0</b>
<b>30.645 Primas del seguro de invalidez y sobrevivencia devengadas a favor de las Compañías de Seguro</b>	<b>5.109.637</b>	<b>4.208.256</b>	<b>45.368.032</b>	<b>29.975.748</b>	<b>14.474.776</b>	<b>11.162.063</b>	<b>3.217.438</b>	<b>2.820.896</b>	<b>5.870.323</b>	<b>7.431.118</b>
<b>30.650 Otras disminuciones</b>	<b>1.743.769</b>	<b>4.452.401</b>	<b>1.052.982</b>	<b>8.003.394</b>	<b>15.279.663</b>	<b>21.868.135</b>	<b>1.074.395</b>	<b>5.578.056</b>	<b>1.471.035</b>	<b>4.031.414</b>
<b>30.500 TOTAL DISMINUCIONES DEL PATRIMONIO</b>	<b>408.197.281</b>	<b>182.884.641</b>	<b>313.503.583</b>	<b>162.443.957</b>	<b>974.659.274</b>	<b>760.295.785</b>	<b>135.569.979</b>	<b>122.023.661</b>	<b>569.878.683</b>	<b>496.233.407</b>
<b>30.700 REVALORIZACIONES (DESVALORIZACIONES) DEL PATRIMONIO</b>	<b>-13.063.253</b>	<b>60.281.415</b>	<b>-13.417.471</b>	<b>85.525.591</b>	<b>27.930.692</b>	<b>115.492.242</b>	<b>34.468.473</b>	<b>32.449.239</b>	<b>39.043.778</b>	<b>21.065.894</b>
<b>30.800 PATRIMONIO FINAL DE LOS FONDOS DE PENSIONES</b>	<b>400.408.431</b>	<b>486.300.563</b>	<b>1.129.365.982</b>	<b>913.738.058</b>	<b>1.456.620.051</b>	<b>1.466.205.805</b>	<b>879.956.501</b>	<b>827.616.802</b>	<b>636.508.826</b>	<b>711.868.069</b>

ESTADO DE VARIACIÓN PATRIMONIAL DE LOS FONDOS DE PENSIONES TIPOS A, B, C, D, y E  
31.12.2018

AUMENTOS DEL PATRIMONIO EN CUOTAS	FONDOS DE PENSIONES									
	TIPO A		TIPO B		TIPO C		TIPO D		TIPO E	
	EJERCICIO ACTUAL	EJERCICIO ANTERIOR	EJERCICIO ACTUAL	EJERCICIO ANTERIOR	EJERCICIO ACTUAL	EJERCICIO ANTERIOR	EJERCICIO ACTUAL	EJERCICIO ANTERIOR	EJERCICIO ACTUAL	EJERCICIO ANTERIOR
<b>30.900 PATRIMONIO INICIAL DE LOS FONDOS DE PENSIONES</b>	<b>11.903.779,68</b>	<b>10.210.574,69</b>	<b>24.908.966,91</b>	<b>18.930.374,02</b>	<b>19.606.882,72</b>	<b>19.448.474,38</b>	<b>27.503.524,17</b>	<b>26.643.964,28</b>	<b>11.503.809,60</b>	<b>14.527.035,50</b>
<b>31.010 Cotizaciones, depósitos y aportes</b>	<b>1.178.751,13</b>	<b>1.033.453,63</b>	<b>11.410.320,01</b>	<b>7.935.915,03</b>	<b>9.469.423,36</b>	<b>7.447.533,84</b>	<b>1.125.462,40</b>	<b>1.010.288,60</b>	<b>916.163,71</b>	<b>1.174.571,86</b>
31.010.10 Cotizaciones obligatorias	1.135.698,32	994.274,72	11.381.590,61	7.918.732,43	9.323.230,08	7.310.263,63	1.113.692,77	994.164,80	892.094,22	1.138.280,09
31.010.20 Cotizaciones voluntarias	11.916,74	11.932,27	6.379,86	4.602,29	19.992,07	23.010,59	2.050,88	2.407,65	5.363,82	8.379,82
31.010.30 Depósitos convenidos	1.600,84	1.507,17	793,11	356,24	3.804,09	3.421,21	85,45	146,62	789,21	828,17
31.010.40 Depósitos de ahorro voluntario	26.457,92	22.900,83	17.531,63	8.948,55	53.192,25	55.839,68	6.737,26	9.244,51	16.548,22	25.315,22
31.010.50 Depósitos de ahorro de indemnización	610,55	631,36	1.202,18	1.114,08	64.931,89	50.846,15	1.718,63	2.696,23	654,05	769,10
31.010.60 Depósitos de ahorro previsional voluntario para otras entidades	0,00	0,00	0,00	0,00	0,00	0,00	0,00	0,00	0,00	0,00
31.010.70 Cotizaciones de afiliado voluntario	2.466,76	2.207,28	2.822,62	2.161,44	4.272,98	4.152,58	1.177,41	1.628,79	714,19	999,46
31.010.80 Depósitos de ahorro previsional voluntario colectivo	0,00	0,00	0,00	0,00	0,00	0,00	0,00	0,00	0,00	0,00
<b>31.020 Aportes adicionales y contribuciones</b>	<b>54.830,49</b>	<b>39.168,64</b>	<b>122.700,58</b>	<b>74.075,76</b>	<b>299.262,26</b>	<b>312.688,98</b>	<b>154.184,45</b>	<b>193.185,10</b>	<b>73.370,14</b>	<b>84.779,24</b>
<b>31.030 Traspasos recibidos desde otros Fondos misma Administradora</b>	<b>5.205.689,28</b>	<b>3.899.403,74</b>	<b>1.582.519,04</b>	<b>1.310.241,81</b>	<b>923.786,48</b>	<b>1.069.941,83</b>	<b>2.638.054,97</b>	<b>2.365.417,67</b>	<b>5.274.825,74</b>	<b>1.973.296,94</b>
31.030.10 Cuentas de capitalización individual de cotizaciones obligatorias	5.059.700,33	3.794.181,65	1.572.772,91	1.295.210,44	901.807,53	1.045.895,90	2.625.184,61	2.356.613,19	5.149.073,38	1.928.709,09
31.030.20 Cuentas de capitalización individual de cotizaciones voluntarias	37.373,21	30.002,26	3.238,77	5.903,82	7.860,67	6.630,52	3.741,22	2.067,91	33.487,02	11.922,70
31.030.30 Cuentas de capitalización individual de depósitos convenidos	16.299,37	13.745,64	968,25	3.589,48	4.850,56	2.015,43	686,36	316,89	14.349,62	5.618,86
31.030.40 Cuentas de ahorro voluntario	87.554,43	59.393,11	5.203,63	4.776,01	3.673,74	14.986,50	7.672,33	6.192,90	73.863,28	25.977,82
31.030.50 Cuentas de ahorro de indemnización	606,73	289,12	157,10	237,50	5.205,18	96,86	46,90	130,46	640,17	328,94
31.030.60 Cuentas de capitalización individual de afiliado voluntario	4.155,21	1.791,96	178,38	524,56	388,80	316,62	723,55	96,32	3.412,27	739,53
31.030.70 Cuentas individuales de ahorro previsional voluntario colectivo	0,00	0,00	0,00	0,00	0,00	0,00	0,00	0,00	0,00	0,00
31.030.80 Rezagos	0,00	0,00	0,00	0,00	0,00	0,00	0,00	0,00	0,00	0,00
31.030.90 Dictámenes de reclamos	0,00	0,00	0,00	0,00	0,00	0,00	0,00	0,00	0,00	0,00
<b>31.040 Traspasos recibidos desde los Fondos de Pensiones de otras Administradoras</b>	<b>1.704.407,96</b>	<b>1.295.096,36</b>	<b>1.379.266,89</b>	<b>966.809,95</b>	<b>1.127.432,66</b>	<b>1.031.631,42</b>	<b>354.179,57</b>	<b>500.876,00</b>	<b>829.774,02</b>	<b>1.651.513,45</b>
31.040.10 Cuentas de capitalización individual de cotizaciones obligatorias	1.701.951,38	1.293.041,43	1.378.387,74	965.217,32	1.092.549,40	995.384,06	352.328,52	500.001,79	822.206,39	1.647.509,89
31.040.20 Cuentas de capitalización individual de cotizaciones voluntarias	644,14	1.627,75	334,40	538,49	4.024,69	1.531,84	291,58	173,01	4.131,83	2.061,74
31.040.30 Cuentas de capitalización individual de depósitos convenidos	679,31	172,13	17,40	174,71	2.732,51	178,87	22,12	24,69	2.982,71	387,07
31.040.40 Cuentas de ahorro voluntario	997,45	144,89	160,97	424,89	483,57	612,89	53,11	197,28	323,26	1.207,42
31.040.50 Cuentas de ahorro de indemnización	83,94	69,75	325,16	270,70	1.470,91	658,17	738,28	303,44	117,76	319,95
31.040.60 Cuentas de capitalización individual de afiliado voluntario	51,74	40,41	41,22	183,84	60,52	206,64	745,96	175,79	12,07	27,38
31.040.70 Cuentas individuales de ahorro previsional voluntario colectivo	0,00	0,00	0,00	0,00	0,00	0,00	0,00	0,00	0,00	0,00
31.040.80 Rezagos	0,00	0,00	0,00	0,00	26.111,06	33.058,95	0,00	0,00	0,00	0,00
31.040.90 Dictámenes de reclamos de otras fondos	0,00	0,00	0,00	0,00	0,00	0,00	0,00	0,00	0,00	0,00
<b>31.050 Bonos de Reconocimiento</b>	<b>55,95</b>	<b>0,00</b>	<b>26.079,11</b>	<b>21.227,88</b>	<b>267.070,21</b>	<b>303.732,49</b>	<b>471.308,04</b>	<b>520.744,22</b>	<b>36.055,56</b>	<b>49.785,69</b>
<b>31.060 Beneficios no cobrados</b>	<b>3,25</b>	<b>34,71</b>	<b>67,68</b>	<b>102,93</b>	<b>6.770,38</b>	<b>3.966,23</b>	<b>7.471,43</b>	<b>7.157,31</b>	<b>2.530,87</b>	<b>333,51</b>
<b>31.065 Devolución de primas del seguro de invalidez y sobrevivencia recibidas de las Compañías de Seguro</b>	<b>0,00</b>	<b>0,00</b>	<b>0,00</b>	<b>0,00</b>	<b>0,00</b>	<b>0,00</b>	<b>0,00</b>	<b>0,00</b>	<b>0,00</b>	<b>0,00</b>
<b>31.070 Otros aumentos</b>	<b>17.807,88</b>	<b>18.828,98</b>	<b>159.294,49</b>	<b>137.716,32</b>	<b>252.975,92</b>	<b>270.949,22</b>	<b>242.229,17</b>	<b>214.536,09</b>	<b>23.667,77</b>	<b>40.758,08</b>
<b>31.000 TOTAL AUMENTOS DE PATRIMONIO</b>	<b>8.161.545,94</b>	<b>6.285.986,06</b>	<b>14.680.247,80</b>	<b>10.446.089,68</b>	<b>12.346.721,27</b>	<b>10.440.444,01</b>	<b>4.992.890,03</b>	<b>4.812.204,99</b>	<b>7.156.387,81</b>	<b>4.975.038,77</b>

ESTADO DE VARIACIÓN PATRIMONIAL DE LOS FONDOS DE PENSIONES TIPOS A, B, C, D, y E  
31.12.2018

DISMINUCIONES DEL PATRIMONIO EN CUOTAS	FONDO DE PENSIONES									
	TIPO A		TIPO B		TIPO C		TIPO D		TIPO E	
	EJERCICIO ACTUAL	EJERCICIO ANTERIOR	EJERCICIO ACTUAL	EJERCICIO ANTERIOR	EJERCICIO ACTUAL	EJERCICIO ANTERIOR	EJERCICIO ACTUAL	EJERCICIO ANTERIOR	EJERCICIO ACTUAL	EJERCICIO ANTERIOR
<b>31.110 Comisiones devengadas</b>	<b>59.863,50</b>	<b>35.282,30</b>	<b>618.803,33</b>	<b>279.086,62</b>	<b>96.506,09</b>	<b>53.760,51</b>	<b>68.903,34</b>	<b>49.756,93</b>	<b>48.476,66</b>	<b>41.506,72</b>
31.110.10 Comisiones porcentuales devengadas	59.863,50	35.282,30	618.803,33	279.086,62	96.506,09	53.760,51	68.903,34	49.756,93	48.476,66	41.506,72
31.110.20 Comisiones fijas devengadas	0,00	0,00	0,00	0,00	0,00	0,00	0,00	0,00	0,00	0,00
<b>31.120 Traspasos enviados hacia otros Fondos misma Administradora</b>	<b>5.576.344,05</b>	<b>2.356.504,24</b>	<b>1.868.594,20</b>	<b>1.115.025,28</b>	<b>1.584.068,19</b>	<b>1.402.963,01</b>	<b>592.621,75</b>	<b>578.662,73</b>	<b>5.094.617,34</b>	<b>3.565.960,14</b>
31.120.10 Cuentas de capitalización individual de cotizaciones obligatorias	5.432.260,85	2.288.829,42	1.857.597,94	1.104.540,48	1.565.468,80	1.383.861,74	578.684,47	567.213,80	4.964.405,60	3.489.530,93
31.120.20 Cuentas de capitalización individual de cotizaciones voluntarias	38.185,15	16.475,17	4.257,32	4.060,55	5.126,69	4.824,90	2.373,62	2.415,20	36.479,40	23.822,08
31.120.30 Cuentas de capitalización individual de depósitos convenidos	15.705,93	8.502,30	823,60	1.821,97	1.855,42	2.195,66	1.637,99	236,20	18.091,13	9.802,51
31.120.40 Cuentas de ahorro voluntario	85.760,26	41.731,73	4.631,08	3.762,65	11.158,32	11.659,93	9.499,17	8.336,50	71.713,90	41.180,01
31.120.50 Cuentas de ahorro de indemnización	540,32	113,45	206,88	376,30	127,75	130,22	53,21	17,73	621,01	377,91
31.120.60 Cuentas de capitalización individual de afiliado voluntario	3.891,54	852,17	1.077,38	463,33	331,21	290,56	373,29	443,30	3.306,30	1.246,70
31.120.70 Cuentas individuales de ahorro previsional voluntario colectivo	0,00	0,00	0,00	0,00	0,00	0,00	0,00	0,00	0,00	0,00
31.120.80 Rezagos	0,00	0,00	0,00	0,00	0,00	0,00	0,00	0,00	0,00	0,00
31.120.90 Dictámenes de reclamos	0,00	0,00	0,00	0,00	0,00	0,00	0,00	0,00	0,00	0,00
<b>31.130 Traspasos enviados hacia los Fondos de Pensiones de otras Administradoras</b>	<b>4.095.606,89</b>	<b>2.027.012,89</b>	<b>4.586.067,51</b>	<b>1.999.605,91</b>	<b>2.486.623,92</b>	<b>1.860.214,83</b>	<b>1.138.170,93</b>	<b>901.764,55</b>	<b>3.266.059,08</b>	<b>3.787.317,67</b>
31.130.10 Cuentas de capitalización individual de cotizaciones obligatorias	4.084.984,32	2.021.476,94	4.580.438,31	1.997.777,47	2.020.497,62	1.488.342,71	1.135.623,39	899.443,21	3.260.903,49	3.773.248,61
31.130.20 Cuentas de capitalización individual de cotizaciones voluntarias	5.213,01	2.944,97	3.356,16	703,15	1.611,85	999,71	980,70	1.551,22	2.063,56	6.703,20
31.130.30 Cuentas de capitalización individual de depósitos convenidos	1.571,29	696,73	396,82	379,92	6.562,98	1.670,07	76,49	82,18	1.461,65	2.126,11
31.130.40 Cuentas de ahorro voluntario	2.250,12	1.179,69	945,91	1.159,69	1.940,49	869,26	1.074,60	448,54	878,34	3.767,53
31.130.50 Cuentas de ahorro de indemnización	246,57	161,00	332,34	267,94	3.572,92	1.200,11	188,71	94,09	431,57	349,81
31.130.60 Cuentas de capitalización individual de afiliado voluntario	1.341,58	553,56	597,97	321,76	120,98	9,05	227,04	145,31	320,47	1.122,41
31.130.70 Cuentas individuales de ahorro previsional voluntario colectivo	0,00	0,00	0,00	0,00	0,00	0,00	0,00	0,00	0,00	0,00
31.130.80 Rezagos	0,00	0,00	0,00	0,00	434.160,44	357.501,71	0,00	0,00	0,00	0,00
31.130.90 Dictámenes de reclamos de otros Fondos	0,00	0,00	0,00	0,00	18.156,64	9.622,21	0,00	0,00	0,00	0,00
<b>31.140 Beneficios</b>	<b>22.636,59</b>	<b>17.281,79</b>	<b>81.616,55</b>	<b>70.591,91</b>	<b>351.294,51</b>	<b>311.284,95</b>	<b>2.450.054,71</b>	<b>2.248.986,70</b>	<b>404.966,96</b>	<b>411.872,49</b>
31.140.10 Retiros programados	2.042,74	1.342,26	8.418,30	7.049,72	118.588,04	110.764,22	1.211.586,72	1.149.343,59	71.029,65	71.972,18
31.140.20 Rentas temporales	55,32	212,18	317,52	794,95	15.949,43	11.461,80	106.924,02	84.663,96	36.775,06	36.210,88
31.140.30 Herencia	4.118,80	3.513,33	11.748,57	5.465,95	18.097,64	18.630,63	92.495,62	83.571,32	6.101,21	3.429,80
31.140.40 Primas de rentas vitalicias	15.735,16	10.691,04	52.536,65	52.622,49	187.305,76	161.974,46	1.005.923,32	903.402,91	282.695,75	295.971,77
31.140.50 Cuotas mortuorias	554,25	609,42	3.656,09	2.488,56	2.898,15	3.166,72	12.122,89	10.355,11	757,65	616,92
31.140.60 Excedentes de libre disposición	130,32	913,56	4.939,42	2.170,24	3.419,56	2.001,54	21.002,14	17.649,81	7.607,64	3.670,94
31.140.70 Distribucion Beneficios no cobrados	0,00	0,00	0,00	0,00	5.035,93	3.285,58	0,00	0,00	0,00	0,00
<b>31.150 Distribución de recaudación</b>	<b>0,00</b>	<b>0,00</b>	<b>0,00</b>	<b>0,00</b>	<b>7.861.997,61</b>	<b>6.265.011,49</b>	<b>0,00</b>	<b>0,00</b>	<b>0,00</b>	<b>0,00</b>
31.150.10 Cotizaciones, depósitos y aportes	0,00	0,00	0,00	0,00	7.413.698,93	5.792.153,44	0,00	0,00	0,00	0,00
31.150.20 Bonos de Reconocimiento (cualquiera sea su tipo) liquidados, reliquidados o transados en Bolsas de	0,00	0,00	0,00	0,00	234.105,45	265.326,23	0,00	0,00	0,00	0,00
31.150.30 Aportes Adicionales y Contribuciones	0,00	0,00	0,00	0,00	213.314,61	207.232,68	0,00	0,00	0,00	0,00
31.150.40 Transferencias desde el antiguo sistema previsional	0,00	0,00	0,00	0,00	0,00	0,00	0,00	0,00	0,00	0,00
31.150.50 Aportes Regularizadores de la Administradora	0,00	0,00	0,00	0,00	878,62	299,14	0,00	0,00	0,00	0,00
<b>31.160 Pagos en excesos de empleadores y afiliados</b>	<b>5.615,00</b>	<b>3.113,05</b>	<b>60.291,97</b>	<b>46.473,28</b>	<b>20.073,10</b>	<b>15.028,15</b>	<b>12.183,65</b>	<b>7.194,46</b>	<b>6.010,45</b>	<b>5.947,15</b>
<b>31.170 Retiros de ahorro voluntario</b>	<b>27.391,66</b>	<b>21.526,25</b>	<b>8.515,63</b>	<b>6.843,32</b>	<b>14.675,36</b>	<b>12.384,25</b>	<b>9.318,83</b>	<b>11.705,00</b>	<b>20.470,99</b>	<b>29.349,05</b>
<b>31.180 Retiros de ahorro de indemnización</b>	<b>635,09</b>	<b>605,69</b>	<b>1.140,11</b>	<b>1.229,77</b>	<b>33.781,25</b>	<b>22.352,56</b>	<b>2.980,49</b>	<b>2.117,80</b>	<b>720,40</b>	<b>713,68</b>
<b>31.190 Retiros de ahorro previsional voluntario</b>	<b>0,00</b>	<b>0,00</b>	<b>0,00</b>	<b>0,00</b>	<b>0,00</b>	<b>0,00</b>	<b>0,00</b>	<b>0,00</b>	<b>0,00</b>	<b>0,00</b>
<b>31.200 Retiros de ahorro previsional voluntario colectivo</b>	<b>0,00</b>	<b>0,00</b>	<b>0,00</b>	<b>0,00</b>	<b>0,00</b>	<b>0,00</b>	<b>0,00</b>	<b>0,00</b>	<b>0,00</b>	<b>0,00</b>
<b>31.210 Transferencias de ahorro previsional voluntario para otras entidades</b>	<b>0,00</b>	<b>0,00</b>	<b>0,00</b>	<b>0,00</b>	<b>0,00</b>	<b>0,00</b>	<b>0,00</b>	<b>0,00</b>	<b>0,00</b>	<b>0,00</b>
<b>31.220 Transferencias de ahorro previsional voluntario colectivo para otras entidades</b>	<b>0,00</b>	<b>0,00</b>	<b>0,00</b>	<b>0,00</b>	<b>0,00</b>	<b>0,00</b>	<b>0,00</b>	<b>0,00</b>	<b>0,00</b>	<b>0,00</b>
<b>31.230 Impuestos retenidos</b>	<b>400,11</b>	<b>131,40</b>	<b>103,98</b>	<b>111,60</b>	<b>136,38</b>	<b>143,48</b>	<b>180,72</b>	<b>187,50</b>	<b>199,90</b>	<b>255,16</b>
<b>31.240 Transferencias de primas hacia otras Administradoras</b>	<b>0,00</b>	<b>0,00</b>	<b>0,02</b>	<b>0,00</b>	<b>0,03</b>	<b>0,00</b>	<b>0,00</b>	<b>0,00</b>	<b>0,03</b>	<b>0,00</b>
<b>31.245 Primas del seguro de invalidez y sobrevivencia devengadas a favor de las Compañías de Seguro</b>	<b>124.828,92</b>	<b>108.411,94</b>	<b>1.227.525,65</b>	<b>848.345,38</b>	<b>190.697,00</b>	<b>152.903,24</b>	<b>104.728,43</b>	<b>94.387,89</b>	<b>92.355,24</b>	<b>120.258,62</b>
<b>31.250 Otras disminuciones</b>	<b>42.673,91</b>	<b>22.911,52</b>	<b>30.278,38</b>	<b>100.183,72</b>	<b>203.061,10</b>	<b>185.989,20</b>	<b>35.064,81</b>	<b>57.881,54</b>	<b>23.247,70</b>	<b>35.083,99</b>
<b>31.100 TOTAL DISMINUCIONES DEL PATRIMONIO</b>	<b>9.955.995,72</b>	<b>4.592.781,07</b>	<b>8.482.937,33</b>	<b>4.467.496,79</b>	<b>12.842.914,54</b>	<b>10.282.035,67</b>	<b>4.414.207,66</b>	<b>3.952.645,10</b>	<b>8.957.124,75</b>	<b>7.998.264,67</b>
<b>31.300 REVALORIZACIONES (DESVALORIZACIONES) DEL PATRIMONIO</b>	<b>0,00</b>	<b>0,00</b>	<b>0,00</b>	<b>0,00</b>	<b>0,00</b>	<b>0,00</b>	<b>0,00</b>	<b>0,00</b>	<b>0,00</b>	<b>0,00</b>
<b>31.400 PATRIMONIO FINAL DE LOS FONDOS DE PENSIONES</b>	<b>10.109.329,90</b>	<b>11.903.779,68</b>	<b>31.106.277,38</b>	<b>24.908.966,91</b>	<b>19.110.689,45</b>	<b>19.606.882,72</b>	<b>28.082.206,54</b>	<b>27.503.524,17</b>	<b>9.703.072,66</b>	<b>11.503.809,60</b>

1.4 CUADRO EXPLICATIVO DE LA RENTABILIDAD DE LA CARTERA DE INVERSIONES DE LOS FONDOS DE PENSIONES (Ejercicio Actual)										
RENTABILIDAD MS	TIPO A		TIPO B		TIPO C		TIPO D		TIPO E	
	RENTABILIDAD M\$	RENTABILIDAD %	RENTABILIDAD M\$	RENTABILIDAD %	RENTABILIDAD M\$	RENTABILIDAD %	RENTABILIDAD M\$	RENTABILIDAD %	RENTABILIDAD M\$	RENTABILIDAD %
32.100.10 BCO	0	0,00	0	0,00	0	0,00	0	0,00	0	0,00
32.100.11 BRP-BVL	0	0,00	0	0,00	0	0,00	6.440	0,00	5.325	0,00
32.100.12 BEC	0	0,00	0	0,00	0	0,00	0	0,00	0	0,00
32.100.13 BTP	25.286	0,01	1.032.875	0,08	8.106.382	0,55	7.068.686	0,84	3.710.821	0,57
32.100.14 PTG-BTU	85.794	0,02	2.781.383	0,21	16.581.229	1,13	15.318.120	1,82	11.944.597	1,82
32.100.15 PRC-CERO	1.195	0,00	400	0,00	8	0,00	827	0,00	25	0,00
32.100.16 PRD-ZERO-XERO	0	0,00	0	0,00	0	0,00	0	0,00	0	0,00
32.100.17 BCD	0	0,00	0	0,00	0	0,00	0	0,00	0	0,00
32.100.18 PCX	0	0,00	0	0,00	0	0,00	0	0,00	0	0,00
32.100.19 BCX	0	0,00	0	0,00	0	0,00	0	0,00	0	0,00
32.100.20 PDC	0	0,00	0	0,00	0	0,00	0	0,00	0	0,00
32.100.21 BCU	283	0,00	593.412	0,05	3.217.470	0,22	1.996.708	0,24	1.123.653	0,17
32.100.22 BCP	0	0,00	11.892	0,00	1.068	0,00	13.459	0,00	24.895	0,00
32.100.23 BBC	0	0,00	0	0,00	0	0,00	0	0,00	0	0,00
32.100.24 LPT	0	0,00	0	0,00	0	0,00	0	0,00	0	0,00
32.100.25 Otros	0	0,00	0	0,00	0	0,00	0	0,00	0	0,00
32.100 SUBTOTAL INSTRUMENTOS ESTATALES	112.558	0,03	4.419.962	0,34	27.906.157	1,90	24.404.240	2,90	16.809.316	2,56
32.110.10 ACC-OSAN	534.892	0,12	1.444.567	0,11	1.368.944	0,09	392.913	0,05	178.132	0,03
32.110.11 BEF	269.620	0,06	5.968.087	0,45	13.375.966	0,91	11.406.423	1,35	11.932.101	1,82
32.110.12 BSF	101.210	0,02	1.331.852	0,10	2.385.331	0,16	1.587.226	0,19	1.965.155	0,30
32.110.13 DPF	137.944	0,03	1.169.916	0,09	428.492	0,03	549.894	0,07	3.294.288	0,50
32.110.14 LHF	15.405	0,00	20.767	0,00	100.652	0,01	59.944	0,01	31.898	0,00
32.110.15 CC2	0	0,00	0	0,00	0	0,00	0	0,00	0	0,00
32.110.16 BHM	0	0,00	0	0,00	26.832	0,00	0	0,00	66.476	0,01
32.110.17 Otros	0	0,00	0	0,00	0	0,00	0	0,00	0	0,00
32.110 SUBTOTAL INSTRUMENTOS FINANCIEROS	1.059.071	0,23	9.935.189	0,75	17.686.217	1,20	13.996.400	1,67	17.468.050	2,66
32.120.10 ACC-OSAN	-6.530.044	-1,51	-13.477.021	-1,02	-11.591.541	-0,79	-3.761.088	-0,45	-1.823.933	-0,28
32.120.11 BCA	0	0,00	0	0,00	0	0,00	0	0,00	0	0,00
32.120.12 BCS	223	0,00	2.986	0,00	9.843	0,00	2.490	0,00	760	0,00
32.120.13 CFID-CFIV-FICE	188.862	0,04	787.282	0,06	2.180.389	0,15	719.239	0,09	476.391	0,07
32.120.14 CFMD-CFMV	167.785	0,04	-605.474	-0,05	-462.478	-0,03	218.962	0,03	1.074.775	0,16
32.120.15 DEB	275.663	0,06	3.651.103	0,28	10.017.831	0,69	6.764.868	0,80	6.592.588	1,00
32.120.16 ECO	0	0,00	0	0,00	0	0,00	0	0,00	0	0,00
32.120.17 ECS	0	0,00	0	0,00	0	0,00	0	0,00	0	0,00
32.120.18 BFI	0	0,00	0	0,00	0	0,00	0	0,00	0	0,00
32.120.19 Otros	0	0,00	0	0,00	0	0,00	0	0,00	0	0,00
32.120 SUBTOTAL EMPRESAS	-5.897.511	-1,37	-9.641.124	-0,73	154.044	0,02	3.944.471	0,47	6.320.581	0,95
32.125.10 ASC	0	0,00	0	0,00	0	0,00	0	0,00	0	0,00
32.125.11 SPA	0	0,00	0	0,00	0	0,00	0	0,00	0	0,00
32.125.12 EPA	0	0,00	0	0,00	0	0,00	0	0,00	0	0,00
32.125.13 MIE	0	0,00	0	0,00	0	0,00	0	0,00	0	0,00
32.125.14 CSIN	0	0,00	0	0,00	0	0,00	0	0,00	0	0,00
32.125.15 CLEA	0	0,00	0	0,00	0	0,00	0	0,00	0	0,00
32.125.16 CREN	0	0,00	0	0,00	0	0,00	0	0,00	0	0,00
32.125.17 RAIZ	0	0,00	0	0,00	0	0,00	0	0,00	0	0,00
32.125.18 Otros	0	0,00	0	0,00	0	0,00	0	0,00	0	0,00
32.125 SUBTOTAL ACTIVOS ALTERNATIVOS NACIONALES	0	0,00	0	0,00	0	0,00	0	0,00	0	0,00
32.130.10 AEE-ADR-OSAE	0	0,00	0	0,00	0	0,00	0	0,00	0	0,00
32.130.11 EBC	352.692	0,08	1.290.424	0,10	1.428.373	0,10	1.399.913	0,17	1.005.564	0,15
32.130.12 TBI	0	0,00	0	0,00	0	0,00	0	0,00	0	0,00
32.130.13 TBE	0	0,00	0	0,00	0	0,00	0	0,00	0	0,00
32.130.14 CDE-ECE	0	0,00	0	0,00	0	0,00	0	0,00	0	0,00
32.130.15 TGE	0	0,00	0	0,00	0	0,00	0	0,00	0	0,00
32.130.16 ABE	0	0,00	0	0,00	0	0,00	0	0,00	0	0,00
32.130.17 BEE-BSE	0	0,00	0	0,00	0	0,00	0	0,00	28.556	0,00
32.130.18 CFI	1.468.436	0,34	1.426.674	0,11	2.968.738	0,20	1.595.233	0,19	17.823	0,00
32.130.19 CFM	-132.575	-0,03	132.874	0,01	241.957	0,02	-22.642	0,00	-1.327.838	-0,20
32.130.20 CMED-CMEV	-4.422.148	-1,01	-6.672.105	-0,51	-5.174.109	-0,35	2.523.911	0,28	3.264.417	0,51
32.130.21 CIED-CIEV	0	0,00	0	0,00	0	0,00	0	0,00	0	0,00
32.130.22 ADD	0	0,00	0	0,00	0	0,00	0	0,00	0	0,00

1.4 CUADRO EXPLICATIVO DE LA RENTABILIDAD DE LA CARTERA DE INVERSIONES DE LOS FONDOS DE PENSIONES (Ejercicio Actual)										
	TIPO A		TIPO B		TIPO C		TIPO D		TIPO E	
RENTABILIDAD M\$	RENTABILIDAD M\$	RENTABILIDAD %	RENTABILIDAD M\$	RENTABILIDAD %	RENTABILIDAD M\$	RENTABILIDAD %	RENTABILIDAD M\$	RENTABILIDAD %	RENTABILIDAD M\$	RENTABILIDAD %
32.130.23 BCE	0	0,00	0	0,00	0	0,00	0	0,00	0	0,00
32.130.24 BME	0	0,00	0	0,00	0	0,00	0	0,00	0	0,00
32.130.25 ETFA-ETFB-ETFC	-313.982	-0,07	-1.230.458	-0,09	-475.029	-0,03	-501.276	-0,07	-122.066	-0,02
32.130.26 OVN	0	0,00	0	0,00	0	0,00	0	0,00	0	0,00
32.130.27 TDP	0	0,00	0	0,00	0	0,00	0	0,00	0	0,00
32.130.28 ELN	0	0,00	0	0,00	0	0,00	0	0,00	0	0,00
32.130.29 CC3	284.026	0,07	154.304	0,01	906.508	0,06	212.927	0,03	197.808	0,03
32.130.30 Otros	0	0,00	0	0,00	0	0,00	0	0,00	0	0,00
32.130 SUBTOTAL INVERSIÓN EXTRANJERA	-2.763.551	-0,62	-4.898.287	-0,37	-103.562	0,00	5.208.066	0,60	3.064.264	0,47
32.135.10 VCPE	0	0,00	0	0,00	0	0,00	0	0,00	0	0,00
32.135.11 VDPE	0	0,00	0	0,00	0	0,00	0	0,00	0	0,00
32.135.12 CCPE	0	0,00	0	0,00	0	0,00	0	0,00	0	0,00
32.135.13 CDPE	0	0,00	0	0,00	0	0,00	0	0,00	0	0,00
32.135.14 Otros	0	0,00	0	0,00	0	0,00	0	0,00	0	0,00
32.135 SUBTOTAL ACTIVOS ALTERNATIVOS EXTRANJEROS	0	0,00	0	0,00	0	0,00	0	0,00	0	0,00
32.140.10 ONMC-ONMV	0	0,00	0	0,00	0	0,00	0	0,00	0	0,00
32.140.11 FNMC-FNMV	0	0,00	0	0,00	0	0,00	0	0,00	0	0,00
32.140.12 WNMC-WNMV	-6.315.535	-1,46	-13.342.174	-1,01	-15.568.841	-1,06	-11.551.343	-1,37	-3.049.267	-0,46
32.140.13 ONTC-ONTV	0	0,00	0	0,00	0	0,00	0	0,00	0	0,00
32.140.14 FNTC-FNTV	0	0,00	0	0,00	0	0,00	0	0,00	0	0,00
32.140.15 WNTC-WNTV	0	0,00	0	0,00	0	0,00	0	0,00	0	0,00
32.140.16 FNAC-FNAV	0	0,00	0	0,00	0	0,00	0	0,00	0	0,00
32.140.17 FNIC-FNIV	0	0,00	0	0,00	0	0,00	0	0,00	0	0,00
32.140.18 ONAC-ONAV	0	0,00	0	0,00	0	0,00	0	0,00	0	0,00
32.140.19 ONIC-ONIV	0	0,00	0	0,00	0	0,00	0	0,00	0	0,00
32.140.20 WNAC-WNAV	0	0,00	0	0,00	0	0,00	0	0,00	0	0,00
32.140.21 WNIC-WNIV	0	0,00	0	0,00	0	0,00	0	0,00	0	0,00
32.140.22 XNAC-XNAV	-179.638	-0,04	-1.142.594	-0,09	-1.618.870	-0,11	-695.186	-0,08	-1.012.351	-0,15
32.140.23 XNIC-XNIV	0	0,00	0	0,00	0	0,00	0	0,00	0	0,00
32.140.24 XNMC-XNMV	0	0,00	0	0,00	0	0,00	0	0,00	0	0,00
32.140.25 XNTC-XNTV	0	0,00	0	0,00	0	0,00	0	0,00	0	0,00
32.140.26 YNAC-YNAV	0	0,00	0	0,00	0	0,00	0	0,00	0	0,00
32.140.27 YNIC-YNIV	0	0,00	0	0,00	0	0,00	0	0,00	0	0,00
32.140.28 YNMC-YNMV	0	0,00	0	0,00	0	0,00	0	0,00	0	0,00
32.140.29 YNTC-YNTV	0	0,00	0	0,00	0	0,00	0	0,00	0	0,00
32.140.30 Otros	0	0,00	0	0,00	0	0,00	0	0,00	0	0,00
32.140 SUBTOTAL DERIVADOS NACIONALES	-6.495.173	-1,50	-14.484.768	-1,10	-17.187.711	-1,17	-12.246.529	-1,45	-4.061.618	-0,61
32.150.10 OEM-OEMV	0	0,00	0	0,00	0	0,00	0	0,00	0	0,00
32.150.11 FEMC-FEMV	0	0,00	0	0,00	0	0,00	0	0,00	0	0,00
32.150.12 WEMC-WEMV	797.388	0,18	1.116.045	0,08	-240.916	-0,02	-493.532	-0,06	-161.110	-0,02
32.150.13 OETC-OETV	0	0,00	0	0,00	0	0,00	0	0,00	0	0,00
32.150.14 FETC-FETV	0	0,00	0	0,00	0	0,00	0	0,00	0	0,00
32.150.15 WETC-WETV	0	0,00	0	0,00	0	0,00	0	0,00	0	0,00
32.150.16 FEAC-FAEV	0	0,00	0	0,00	0	0,00	0	0,00	0	0,00
32.150.17 FEIC-FEIV	0	0,00	0	0,00	0	0,00	0	0,00	0	0,00
32.150.18 OEAC-OEAV	0	0,00	0	0,00	0	0,00	0	0,00	0	0,00
32.150.19 OEIC-OEIV	0	0,00	0	0,00	0	0,00	0	0,00	0	0,00
32.150.20 WEAC-WEAV	0	0,00	0	0,00	0	0,00	0	0,00	0	0,00
32.150.21 WEIC-WEIV	0	0,00	0	0,00	0	0,00	0	0,00	0	0,00
32.150.22 XEAC-XEAV	0	0,00	0	0,00	0	0,00	0	0,00	0	0,00
32.150.23 XEIC-XEIV	0	0,00	0	0,00	0	0,00	0	0,00	0	0,00
32.150.24 XEMC-XEMV	0	0,00	0	0,00	0	0,00	0	0,00	0	0,00
32.150.25 XENC-XENV	0	0,00	0	0,00	0	0,00	0	0,00	0	0,00
32.150.26 XETC-XETV	0	0,00	0	0,00	0	0,00	0	0,00	0	0,00
32.150.27 YEAC-YEAV	0	0,00	0	0,00	0	0,00	0	0,00	0	0,00
32.150.28 YEIC-YEIV	0	0,00	0	0,00	0	0,00	0	0,00	0	0,00
32.150.29 YEMC-YEMV	0	0,00	0	0,00	0	0,00	0	0,00	0	0,00
32.150.30 YENC-YENV	0	0,00	0	0,00	0	0,00	0	0,00	0	0,00
32.150.31 YETC-YETV	0	0,00	0	0,00	0	0,00	0	0,00	0	0,00
32.150.32 Otros	0	0,00	0	0,00	0	0,00	0	0,00	0	0,00
32.150 SUBTOTAL DERIVADOS EXTRANJEROS	797.388	0,18	1.116.045	0,08	-240.916	-0,02	-493.532	-0,06	-161.110	-0,02

1.4 CUADRO EXPLICATIVO DE LA RENTABILIDAD DE LA CARTERA DE INVERSIONES DE LOS FONDOS DE PENSIONES (Ejercicio Actual)										
	TIPO A		TIPO B		TIPO C		TIPO D		TIPO E	
RENTABILIDAD M\$	RENTABILIDAD M\$	RENTABILIDAD %	RENTABILIDAD M\$	RENTABILIDAD %	RENTABILIDAD M\$	RENTABILIDAD %	RENTABILIDAD M\$	RENTABILIDAD %	RENTABILIDAD M\$	RENTABILIDAD %
32.160 TOTAL	-13.187.218	-3,05	-13.552.983	-1,03	28.214.229	1,93	34.813.116	4,13	39.439.483	6,01
	32.205	32.210	32.215	32.220	32.225	32.230	32.235	32.240	32.245	32.250

Firmado para Efectos  
de Identificación  
**EY Audit SpA**

1.5 VALORES Y RENTABILIDAD DE LA CUOTA						
codigo	Concepto	Fondo Tipo A	Fondo TipoB	Fondo Tipo C	Fondo Tipo D	Fondo Tipo E
33.100	Valor cuota final del ejercicio actual	39.607,81	36.306,69	76.220,17	31.335,02	65.598,69
33.110	Valor cuota final del ejercicio anterior	40.852,62	36.683,10	74.780,16	30.091,30	61.881,07
33.120	Valor cuota final del ejercicio anterior (Actualizado)	42.022,87	37.733,91	76.922,29	30.953,28	63.653,69
33.130	Rentabilidad nominal de la cuota en el ejercicio	-3,05	-1,03	1,93	4,13	6,01
33.140	Rentabilidad real de la cuota en el ejercicio	-5,75	-3,78	-0,91	1,23	3,06

1.6 NUMERO DE CUENTAS						
EJERCICIO ACTUAL						
codigo	Concepto	Fondo Tipo A	Fondo TipoB	Fondo Tipo C	Fondo Tipo D	Fondo Tipo E
33.200	Numero de Cuentas de Cap-. Individual de Cotiz. Obligatorias	62.824	1.238.604	362.939	274.762	68.317
33.205	Numero de Cuentas de Cap-. Individual de Afiliado Voluntario	1.940	3.948	2.349	10.850	4.165
33.210	Numero de Cuentas de Cap-. Individual de Cotiz. Voluntarias	5.352	2.960	8.398	5.766	5.553
33.215	Numero de Cuentas de Individuales de ahorro Previsional Voluntario Colectivo	0	0	0	0	0
33.220	Numero de Cuentas de Cap-. Individual depositos convenidos	507	452	3.888	3.402	464
33.230	Numero de Cuentas de ahorro voluntario	12.263	9.323	25.720	16.563	11.795
33.240	Numero de Cuentas de ahorro indemnizacion	2.102	3.806	98.197	6.008	2.538

1.7 DESGLOSE DE LAS CUENTAS DE CAPITALIZACION INDIVIDUAL						
EJERCICIO ACTUAL						
codigo	Concepto	Fondo Tipo A	Fondo TipoB	Fondo Tipo C	Fondo Tipo D	Fondo Tipo E
33.300	Número de Cuentas de Cap-. Individual de Cotiz. Voluntarias de afiliados	2.843	1.265	3.619	1.389	2.346
33.310	Número de Cuentas de Cap-. Individual de Cotiz. Voluntarias de trab.no Afiliados	2.509	1.695	4.779	4.377	3.207
33.320	Número de Cuentas de Individuales de ahorro Previsional Colectivo de Afiliados	0	0	0	0	0
33.330	Número de Cuentas de Individuales de ahorro Previsional Colectivo de no Afiliados	0	0	0	0	0
33.340	Número de Cuentas de Cap-. Individual depositos convenidos de afiliados	245	266	2.160	1.189	170
33.350	Número de Cuentas de Cap-. Individual depositos convenidos de trab. no afiliados	262	186	1.728	2.213	294

1.8 NUMERO DE CUENTAS						
EJERCICIO ANTERIOR						
codigo	Concepto	Fondo Tipo A	Fondo TipoB	Fondo Tipo C	Fondo Tipo D	Fondo Tipo E
33.400	Número de Cuentas de Cap-. Individual de Cotiz. Obligatorias	67.840	1.014.296	334.190	258.882	77.856
33.405	Número de Cuentas de Cap-. Individual de Afiliado Voluntario	1.923	3.546	2.194	9.647	4.030
33.410	Número de Cuentas de Cap-. Individual de Cotiz. Voluntarias	5.131	2.463	8.023	5.525	5.294
33.415	Número de Cuentas de Individuales de ahorro Previsional Voluntario Colectivo	0	0	0	0	0
33.420	Número de Cuentas de Cap-. Individual depositos convenidos	506	447	3.939	3.328	440
33.430	Número de Cuentas de ahorro voluntario	11.957	9.154	25.624	16.107	11.234
33.440	Número de Cuentas de ahorro indemnizacion	2.230	3.900	81.679	6.029	2.786

1.9 DESGLOSE DE LAS CUENTAS DE CAPITALIZACION INDIVIDUAL						
EJERCICIO ANTERIOR						
codigo	Concepto	Fondo Tipo A	Fondo TipoB	Fondo Tipo C	Fondo Tipo D	Fondo Tipo E
33.500	Número de Cuentas de Cap-. Individual de Cotiz. Voluntarias de afiliados	2.207	1.004	3.588	1.737	1.806
33.510	Número de Cuentas de Cap-. Individual de Cotiz. Voluntarias de trab.no Afiliados	2.924	1.459	4.435	3.788	3.488
33.520	Número de Cuentas de Individuales de ahorro Previsional Colectivo de Afiliados	0	0	0	0	0
33.530	Número de Cuentas de Individuales de ahorro Previsional Colectivo de no Afiliados	0	0	0	0	0
33.540	Número de Cuentas de Cap-. Individual depositos convenidos de afiliados	202	260	2.271	1.593	129
33.550	Número de Cuentas de Cap-. Individual depositos convenidos de trab. no afiliados	304	187	1.668	1.735	311

1.10 NUMERO DE CUENTAS ENVIADAS HACIA OTRAS ADMINISTRADORAS O INSTITUCIONES AUTORIZADAS						
EJERCICIO ACTUAL						
CODIGO	CUENTA	Fondo Tipo A	Fondo TipoB	Fondo Tipo C	Fondo Tipo D	Fondo Tipo E
33.600	Número de Cuentas de Cap-. Individual de Cotiz. Obligatorias	13.223	95.132	18.885	4.338	14.937
33.605	Número de Cuentas de Capitalizacion Individual de afiliado Voluntarios	248	366	108	48	159
33.610	Número de Cuentas de Cap-. Individual de Cotizaciones Voluntarias	539	139	258	70	506
33.615	Número de Cuentas de Individuales de ahorro previsional Voluntario Colectivo	0	0	0	0	0
33.620	Número de Cuentas de Cap-. Individual depositos convenidos	30	12	19	5	31
33.630	Número de Cuentas de ahorro voluntario	381	173	367	106	562
33.640	Número de Cuentas de ahorro indemnizacion	342	502	4.825	139	649

1.11 NUMERO DE CUENTAS RECIBIDAS DESDE OTRAS ADMINISTRADORAS O INSTITUCIONES AUTORIZADAS						
EJERCICIO ACTUAL						
CODIGO	CUENTA	Fondo Tipo A	Fondo TipoB	Fondo Tipo C	Fondo Tipo D	Fondo Tipo E
33.700	Número de Cuentas de Cap-. Individual de Cotiz. Obligatorias	3.993	5.541	5.311	805	3.448
33.705	Número de Cuentas de Capitalizacion Individual de afiliado Voluntarios	14	8	9	3	16
33.710	Número de Cuentas de Cap-. Individual de Cotizaciones Voluntarias	232	127	249	42	293
33.715	Número de Cuentas de Individuales de ahorro previsional Voluntario Colectivo	0	0	0	0	0
33.720	Número de Cuentas de Cap-. Individual depositos convenidos	10	1	11	1	10
33.730	Número de Cuentas de ahorro voluntario	81	45	107	22	87
33.740	Número de Cuentas de ahorro indemnizacion	137	243	1.261	103	259

1.12 NUMERO DE CUENTAS ENVIADAS HACIA OTROS FONDOS DE PENSIONES MISMA ADMINISTRADORA						
EJERCICIO ACTUAL						
CODIGO	CUENTA	Fondo Tipo A	Fondo TipoB	Fondo Tipo C	Fondo Tipo D	Fondo Tipo E
33.800	Número de Cuentas de Cap-. Individual de Cotiz. Obligatorias	29.527	16.178	52.642	4.597	33.888
33.805	Número de Cuentas de Capitalizacion Individual de afiliado Voluntarios	2.465	146	762	339	2.575
33.810	Número de Cuentas de Cap-. Individual de Cotiz. Voluntarias	6.183	502	2.917	891	6.450
33.815	Número de Cuentas de Individuales de ahorro previsional Voluntario Colectivo	0	0	0	0	0
33.820	Número de Cuentas de Cap-. Individual depositos convenidos	533	67	931	63	510
33.830	Número de Cuentas de ahorro voluntario	6.341	545	3.557	908	6.543
33.840	Número de Cuentas de ahorro indemnizacion	316	73	203	50	393

1.13 NUMERO DE CUENTAS RECIBIDAS DESDE OTROS FONDOS DE PENSIONES MISMA ADMINISTRADORA						
EJERCICIO ACTUAL						
CODIGO	CUENTA	Fondo Tipo A	Fondo TipoB	Fondo Tipo C	Fondo Tipo D	Fondo Tipo E
33.900	Número de Cuentas de Cap-. Individual de Cotiz. Obligatorias	31.362	5.175	16.361	48.371	35.563
33.905	Número de Cuentas de Capitalizacion Individual de afiliado Voluntarios	2.825	46	411	366	2.639
33.910	Número de Cuentas de Cap-. Individual de Cotiz. Voluntarias	6.817	363	1.345	1.696	6.722
33.915	Número de Cuentas de Individuales de ahorro previsional Voluntario Colectivo	0	0	0	0	0
33.920	Número de Cuentas de Cap-. Individual depositos convenidos	496	34	119	915	540
33.930	Número de Cuentas de ahorro voluntario	6.908	386	1.423	2.371	6.806
33.940	Número de Cuentas de ahorro indemnizacion	369	69	114	68	415

Indice

NOTA 1 ASPECTOS LEGALES DE LOS FONDOS DE PENSIONES.....	2
NOTA 2 RESUMEN DE CRITERIOS CONTABLES APLICADOS.....	3
NOTA 3 CAMBIOS CONTABLES.....	4
NOTA 4 VALORES POR DEPOSITAR Y EN TRÁNSITO.....	5
NOTA 5 DIVERSIFICACIÓN DE LOS ACTIVOS DE LOS FONDOS DE PENSIONES.....	8
NOTA 6 CUSTODIA DE LAS CARTERAS DE INVERSIONES.....	11
NOTA 7 EXCESOS Y DÉFICIT DE INVERSIÓN.....	14
NOTA 8 CARGOS EN CUENTAS CORRIENTES BANCARIAS.....	19
NOTA 9 RECAUDACIÓN CLASIFICADA.....	19
NOTA 10 DESCUADRATURAS MENORES EN PLANILLAS DE RECAUDACIÓN.....	20
NOTA 11 RECAUDACIÓN POR ACLARAR.....	21
NOTA 12 TRANSFERENCIAS CON EL ANTIGUO SISTEMA PREVISIONAL.....	21
NOTA 13 BENEFICIOS.....	22
NOTA 14 RETIROS DE AHORRO.....	23
NOTA 15 DIFERENCIAS POR ACLARAR.....	23
NOTA 16 DEVOLUCIÓN A EMPLEADORES Y AFILIADOS POR PAGOS EN EXCESO.....	23
NOTA 17 COMISIONES DEVENGADAS.....	24
NOTA 18 IMPUESTOS RETENIDOS.....	26
NOTA 19 PROVISIÓN.....	26
NOTA 20 ENCAJE.....	27
NOTA 21 CONSIGNACIONES DE EMPLEADORES ENVIADAS POR LOS TRIBUNALES.....	27
NOTA 22 PATRIMONIO DE LOS FONDOS DE PENSIONES.....	28
NOTA 23 COTIZACIONES IMPAGAS.....	33
NOTA 24 VALOR DE LA CUOTA.....	34
NOTA 25 CHEQUES PROTESTADOS DE COTIZACIONES PARA LOS FONDOS DE PENSIONES.....	34
NOTA 26 ESTADO DE VARIACIÓN PATRIMONIAL.....	35
NOTA 27 BONOS DE RECONOCIMIENTO.....	41
NOTA 28 PRIMAS DEL SEGURO DE INVALIDEZ Y SOBREVIVENCIA.....	44
NOTA 29 HECHOS POSTERIORES.....	46
NOTA 30 HECHOS RELEVANTES.....	47

## **NOTA 1 ASPECTOS LEGALES DE LOS FONDOS DE PENSIONES**

a.- **Razón social de la Administradora.**

La Administración de los Fondos es ejercida por la Administradora de Fondos de Pensiones Planvital S.A..

b.- **Singularización de la escritura pública de constitución.**

La Administradora fue constituida como una sociedad anónima cerrada por escritura pública, otorgada ante el Notario de Santiago señor Miguel Garay F., con fecha 17 de Agosto de 1981.

c.- **Resolución de la Superintendencia y fecha de publicación e inscripción del certificado otorgado por la Superintendencia que autorizó el inicio de actividades de la Administradora.**

Se autorizó su existencia y sus estatutos por Resolución de la Superintendencia de Pensiones Ex Administradoras de Fondos de Pensiones N° E-15/81 de fecha 25 de Agosto de 1981, inscrita a fs. 15.859 N° 8.770 del Registro de Comercio del Conservador de Bienes Raíces de Santiago y se publicó en el Diario Oficial del 27 de Agosto de 1981.

d.- **Objeto de la Administradora de Fondos de Pensiones en conformidad al D.L. N° 3.500.**

El objetivo único y exclusivo de la Sociedad Administradora, es administrar los Fondos de Pensiones Planvital Tipo A, Tipo B, Tipo C, Tipo D y Tipo E y otorgar los beneficios y prestaciones establecidas por el D.L. N° 3.500 y sus modificaciones posteriores, y realizar las demás actividades que las leyes expresamente le autoricen, en especial, constituir como complementación de su giro, sociedades anónimas filiales en los términos del artículo 23 del D.L. N° 3.500 e invertir en sociedades anónimas constituidas como empresas de depósito de valores a que se refiere la Ley N° 18.876.

e.- **Objeto de los Fondos de Pensiones en conformidad al D.L. N° 3.500.**

Los Fondos de Pensiones Tipos A, B, C, D y E, tienen por objetivo otorgar los beneficios y prestaciones de acuerdo al D.L. N° 3.500 de 1980 y sus modificaciones.

f.- **Fusión de los Fondos de Pensiones**

Según Resolución N° E-132-96, de fecha 4 de noviembre de 1996, se aprueba fusión de AFP Magíster S.A. y AFP Futuro S.A., adquiriendo la primera el 100% de las acciones, traspasándose así el total de su activo y pasivo, siendo ésta la continuadora legal.

Según Resolución N° E-151-98, de fecha 1° de septiembre de 1998, se aprueba fusión de AFP Magíster S.A. y AFP Qualitas S.A., adquiriendo la primera el 84,59% de las acciones, traspasándose así el total de los activos y pasivos y siendo ésta la continuadora legal.

Según Resolución N° E-168-2001 de fecha 1° de febrero de 2001, se aprueba fusión de AFP Magíster S.A. y AFP Aporta Fomenta S.A., siendo la primera la que compró el 100% de las acciones, por lo tanto adquiere el total de su activo y pasivo, y se constituye en la continuadora legal.

Con fecha 01 de marzo de 2004, según resolución N° E-181-2004, se aprobó la fusión de AFP Magíster S.A. con AFP Planvital S.A., por incorporación de esta última a la primera que absorbe. Además, se acordó modificar los estatutos de AFP Magíster S.A. en orden a cambiar su razón social, por “Administradora de Fondos de Pensiones Planvital S.A.”, la que podrá usar para todos los efectos legales y comerciales la sigla “AFP Planvital S.A.”.

## NOTA 2 RESUMEN DE CRITERIOS CONTABLES APLICADOS

### a General

Los estados financieros al 31 de Diciembre de 2018 y 31 de Diciembre de 2017, han sido preparados de acuerdo a las normas impartidas por la Superintendencia de Pensiones, y en lo no regulado por ésta conforme a lo establecido por la Comisión para el Mercado Financiero.

### b Período cubierto por los estados financieros

Los estados financieros de los Fondos de Pensiones Tipos A, B, C, D y E, al 31 de Diciembre de 2018 y 31 de Diciembre de 2017, comprenden los períodos de doce meses terminados a dichas fechas.

### c Estados financieros comparativos

Los estados financieros presentados incluyen, además, de las cifras al 31 de Diciembre de 2018, aquéllas correspondientes al 31 de Diciembre de 2017.

### d Valoración de inversiones

d.1 De acuerdo a lo dispuesto en el artículo 45 del D.L. 3.500 de 1980, los recursos de los Fondos de Pensiones deberán ser invertidos en los siguientes instrumentos financieros:

- a) Títulos emitidos por la Tesorería General de la República o por el Banco Central de Chile; letras de crédito emitidas por los Servicios Regionales y Metropolitano de Vivienda y Urbanización; Bonos de Reconocimiento emitidos por el Instituto de Normalización Previsional u otras Instituciones de Previsión, y otros títulos emitidos o garantizados por el Estado de Chile;
- b) Depósitos a plazo; bonos, y otros títulos representativos de captaciones, emitidos por instituciones financieras;
- c) Títulos garantizados por instituciones financieras;
- d) Letras de crédito emitidas por instituciones financieras;
- e) Bonos de empresas públicas y privadas;
- f) Bonos de empresas públicas y privadas canjeables por acciones, a que se refiere el artículo 121 de la ley N° 18.045;
- g) Acciones de sociedades anónimas abiertas;
- h) Cuotas de fondos de inversión y cuotas de fondos mutuos regidos por la ley N° 20.712;
- i) Efectos de comercio emitidos por empresas públicas y privadas;
- j) Títulos de crédito, valores o efectos de comercio, emitidos o garantizados por Estados extranjeros, bancos centrales o entidades bancarias extranjeras o internacionales; acciones y bonos emitidos por empresas extranjeras y cuotas de participación emitidas por Fondos Mutuos y Fondos de Inversión extranjeros, que cumplan a lo menos con las características que señale el Régimen de Inversión de los Fondos de Pensiones a que se refiere el inciso vigésimo cuarto. A su vez, para efectos de la inversión extranjera, las Administradoras, con los recursos de los Fondos de Pensiones, podrán invertir en títulos representativos de índices de instrumentos financieros, depósitos de corto plazo, monedas extranjeras y en valores extranjeros del título XXIV de la ley N° 18.045 que se transen en un mercado secundario formal nacional; y celebrar contratos de préstamos de activos; todo lo cual se efectuará en conformidad a las condiciones que señale el citado Régimen. Asimismo, para los efectos antes señalados, podrán invertir en otros valores e instrumentos financieros, realizar operaciones y celebrar contratos de carácter financiero, que autorice la

- Superintendencia, previo informe del Banco Central de Chile, y bajo las condiciones que establezca el Régimen de Inversión;
- k) Otros instrumentos, operaciones y contratos, que autorice la Superintendencia de Pensiones, previo informe del Banco Central de Chile;
  - l) Operaciones con instrumentos derivados que cumplan con las características señaladas en el inciso duodécimo de este artículo y en el Régimen de Inversión;
  - m) Operaciones o contratos que tengan como objeto el préstamo o mutuo de instrumentos financieros de emisores nacionales, pertenecientes al Fondo de Pensiones, y que cumplan con las características señaladas mediante norma de carácter general, que dictará la Superintendencia;
  - n) Instrumentos, operaciones y contratos representativos de activos inmobiliarios, capital privado, deuda privada, infraestructura y otro tipo de activos que pueda determinar el Régimen de Inversión. El mencionado Régimen establecerá los instrumentos, operaciones y contratos que estarán autorizados para la inversión de los recursos de los Fondos de Pensiones y las condiciones que tales inversiones deberán cumplir. Asimismo, al realizar la autorización referida, el Régimen de Inversión deberá señalar si a las inversiones directas e indirectas efectuadas en los activos a los que se refiere esta letra, se les aplicarán o no los límites a que se refiere el número 3) del inciso décimo octavo y el inciso décimo noveno de este artículo, y
  - ñ) Bonos emitidos por fondos de inversión regulados por la ley N° 20.712. El Régimen de Inversión establecerá las condiciones que tales instrumentos deberán cumplir.

Los recursos de los Fondos de Pensiones Tipo A, B, C, D y E podrán invertirse en los instrumentos, efectuar las operaciones y celebrar los contratos señalados anteriormente.

- d.2 Los instrumentos señalados en el punto d.1) precedente, se valorizarán de acuerdo a las normas vigentes emitidas por la Superintendencia de Pensiones a través de su compendio de normas del Sistema de Pensiones, Libro IV, Título III, Capítulo I al IV o por aquella que la modifique o reemplace.

#### **e Patrimonio de los Fondos de Pensiones**

Cada Fondo de Pensiones es un patrimonio independiente y distinto del patrimonio de la Administradora, el cual está constituido por los valores recaudados en las cuentas de capitalización individual por concepto de cotizaciones previsionales obligatorias, voluntarias (Art. 17 y 20 del D.L. 3.500, respectivamente); y de afiliados voluntarios (Art. 92 J del D.L. N° 3.500), y depósitos convenidos (Art. 20 del D.L. N° 3.500); los depósitos voluntarios efectuado por dichos afiliados en las cuentas de ahorro voluntario (Art. 21 del D.L. N° 3.500); los depósitos de ahorro previsional voluntario colectivo (Art. 20 F del D.L. N° 3.500); los aportes de indemnización efectuados por los empleadores en las cuentas de ahorro de indemnización (Art. 7, ley N° 19.010); los aportes adicionales y contribuciones que deba efectuar la administradora, en conformidad a lo señalado en el artículo 53 del D.L. N° 3.500; los Bonos de Reconocimiento y sus complementos que se hubieren hecho efectivos, y la rentabilidad de las inversiones realizadas con los recursos de los Fondos de Pensiones. De estos montos se deducen: las comisiones de la administradora; las pensiones y otras prestaciones que hubieran sido otorgadas a los afiliados, según lo establecido en el D.L. N° 3.500, y los retiros efectuados con cargo a las cuentas de capitalización individual de cotizaciones voluntarias, cuentas de ahorro voluntario y a las cuentas de ahorro de indemnización.

### **NOTA 3 CAMBIOS CONTABLES**

Al 31 de Diciembre de 2018, no existen cambios en los criterios contables aplicados en relación al ejercicio anterior.

**NOTA 4 VALORES POR DEPOSITAR Y EN TRÁNSITO**

**a) Valores por depositar**

Corresponde al saldo de aquellos valores recibidos con posterioridad al cierre bancario y que deben ser depositados al día siguiente, en las cuentas corrientes bancarias nacionales y extranjeras de los Fondos de Pensiones. Además, se incluyen aquellos valores que a futuro serán cargados en las correspondientes cuentas de activo de los Fondos, según instrucciones impartidas por la Superintendencia de Pensiones.

<b>VALORES POR DEPOSITAR</b>					
<b>Al 31 de Diciembre de 2018</b>					
<b>BANCOS DESTINATARIOS</b>	<b>FONDO TIPO A M\$</b>	<b>FONDO TIPO B M\$</b>	<b>FONDO TIPO C M\$</b>	<b>FONDO TIPO D M\$</b>	<b>FONDO TIPO E M\$</b>
<b>Banco Recaudaciones</b>					
RECAUDACION AGENCIAS	0	0	8.440	0	0
<b>1) Subtotal Banco Recaudaciones</b>	<b>0</b>	<b>0</b>	<b>8.440</b>	<b>0</b>	<b>0</b>
<b>Banco Inversiones Nacionales</b>					
RETENCION 4%	2.060	32.157	167.778	146.091	108.740
DIVIDENDO CCU	82	600	8.450	4.064	385
TRANSFERENCIA RECAUDACION	15.024	207.353	0	18.159	22.497
CAMBIO DE FONDO *	66.689	687.402	463.322	7.223.428	246.728
TRASPASO INGRESO APV	2	164	0		73
CORTE CUPON FALABELLA **		16.863	11.881	14.947	13.797
<b>2) Subtotal Banco Inversiones Nacionales</b>	<b>83.857</b>	<b>944.539</b>	<b>651.431</b>	<b>7.406.689</b>	<b>392.220</b>
<b>Banco Inversiones extranjeras</b>					
DIVIDENDO ISHARES SPDR S&P 500	1.426	21.029	4.384	0	14.057
DIVIDENDO ISHARES CORE	9	5.207	3.511	3.601	684
DIVIDENDO ISHARES TRUST	108	67	0	0	0
DIVIDENDO ISHARES EDGE MSCI		333	187	37	0
<b>3) Subtotal Banco Inversiones Extranjeras</b>	<b>1.543</b>	<b>26.636</b>	<b>8.082</b>	<b>3.638</b>	<b>14.741</b>
<b>4) Subtotal Banco Inversiones</b>	<b>85.400</b>	<b>971.175</b>	<b>659.513</b>	<b>7.410.327</b>	<b>406.961</b>
<b>Banco Retiros de Ahorro Voluntario</b>					
<b>5) Subtotal Banco Retiros de Ahorro Voluntario</b>	<b>0</b>	<b>0</b>	<b>0</b>	<b>0</b>	<b>0</b>
<b>Banco Retiros de Ahorro de indemnización</b>					
<b>6) Subtotal Banco Retiros de Ahorro de Indemnización</b>	<b>0</b>	<b>0</b>	<b>0</b>	<b>0</b>	<b>0</b>
<b>7) Subtotal Banco Retiros de Ahorro</b>	<b>0</b>	<b>0</b>	<b>0</b>	<b>0</b>	<b>0</b>
<b>Banco Pago de Beneficios</b>					
<b>8) Subtotal Banco Pago de Beneficios</b>	<b>0</b>	<b>0</b>	<b>0</b>	<b>0</b>	<b>0</b>
<b>Banco Pago traspasos y transferencia de Ahorros Voluntarios</b>					
<b>9) Subtotal Banco Pago traspasos y transferencia de ahorros voluntarios</b>	<b>0</b>	<b>0</b>	<b>0</b>	<b>0</b>	<b>0</b>
<b>Otros valores por depositar</b>					
<b>10) Subtotal Otros valores por depositar</b>	<b>0</b>	<b>0</b>	<b>0</b>	<b>0</b>	<b>0</b>
<b>11) Total valores por depositar</b>	<b>85.400</b>	<b>971.175</b>	<b>667.953</b>	<b>7.410.327</b>	<b>406.961</b>

\* Cambio de Fondo del día 31-12-2018

\*\* Corte Cupón Falabella que debía ser pagado con fecha 30-12-2018

VALORES POR DEPOSITAR					
Al 31 de Diciembre de 2017					
BANCOS DESTINATARIOS	FONDO TIPO A M\$	FONDO TIPO B M\$	FONDO TIPO C M\$	FONDO TIPO D M\$	FONDO TIPO E M\$
<b>Banco Recaudaciones</b>					
RECAUDACION AGENCIAS	0	0	7.733	0	0
<b>1) Subtotal Banco Recaudaciones</b>	0	0	7.733	0	0
<b>Banco Inversiones Nacionales</b>					
DIVIDENDO CFIMOE1-E	8.873	0	0	0	0
VENCIMIENTO BRP	0	0	0	55.057	0
BONO RECONOCIMIENTO	0	0	0	278.211	123.918
RETENCION 4%	3.595	45.625	169.532	164.314	141.131
<b>2) Subtotal Banco Inversiones Nacionales</b>	12.468	45.625	169.532	497.582	265.049
<b>Banco Inversiones extranjeras</b>					
DIV. SPDR S&P 500 ETF TRUST	2.115	5.337	1.286	0	14.425
DIV. ISHRES MSCI BRAZIL	8.529	13.267	17.911	9.834	0
DIV. ISHRES LATIN AMERICA	2.318	3.944	1.958	899	0
<b>3) Subtotal Banco Inversiones Extranjeras</b>	12.962	22.548	21.155	10.733	14.425
<b>4) Subtotal Banco Inversiones</b>	25.430	68.173	190.687	508.315	279.474
<b>Banco Retiros de Ahorro Voluntario</b>					
<b>5) Subtotal Banco Retiros de Ahorro Voluntario</b>	0	0	0	0	0
<b>Banco Retiros de Ahorro de indemnización</b>					
<b>6) Subtotal Banco Retiros de Ahorro de Indemnización</b>	0	0	0	0	0
<b>7) Subtotal Banco Retiros de Ahorro</b>	0	0	0	0	0
<b>Banco Pago de Beneficios</b>					
<b>8) Subtotal Banco Pago de Beneficios</b>	0	0	0	0	0
<b>Banco Pago traspasos y transferencia de Ahorros Voluntarios</b>					
<b>9) Subtotal Banco Pago traspasos y transferencia de ahorros voluntarios</b>	0	0	0	0	0
<b>Otros valores por depositar</b>					
<b>10) Subtotal Otros valores por depositar</b>	0	0	0	0	0
<b>11) Total valores por depositar</b>	25.430	68.173	198.420	508.315	279.474

**b) Valores en tránsito**

Corresponde a los valores remesados al y desde el extranjero, que aún no han sido depositados en una cuenta corriente de "Banco Inversiones Extranjeras" o "Banco Inversiones Nacionales", según corresponda.

VALORES EN TRÁNSITO					
Al 31 de diciembre de 2018					
Fecha Remesa	País	País	Moneda	Número de unidades remesadas	Valor
	Origen	Destino	Remesada		(En miles de pesos)
Total Valores en Tránsito Fondo Tipo A					0
Total Valores en Tránsito Fondo Tipo B					0
Total Valores en Tránsito Fondo Tipo C					0
Total Valores en Tránsito Fondo Tipo D					0
Total Valores en Tránsito Fondo Tipo E					0

VALORES EN TRÁNSITO					
Al 31 de diciembre de 2017					
Fecha Remesa	País	País	Moneda	Número de unidades remesadas	Valor
	Origen	Destino	Remesada		(En miles de pesos)
Total Valores en Tránsito Fondo Tipo A					0
Total Valores en Tránsito Fondo Tipo B					0
Total Valores en Tránsito Fondo Tipo C					0
Total Valores en Tránsito Fondo Tipo D					0
Total Valores en Tránsito Fondo Tipo E					0

**c) Garantía entregadas por los Fondos de Pensiones**

Corresponde a la garantía enterada en efectivo por operaciones con instrumentos derivados.

Garantía enteradas por Fondos de Pensiones	Fondo de Pensiones				
	al 31 de Diciembre de 2018				
	Tipo A	Tipo B	Tipo C	Tipo D	Tipo E
Garantía entregadas en efectivo a camara de compensación	0	0	0	0	0
Garantía entregadas en efectivo a contrapartes distinta de camara de compensación	0	0	0	0	0
Total garantía enteradas por Fondo de Pensiones	0	0	0	0	0

**NOTA 5 DIVERSIFICACIÓN DE LOS ACTIVOS DE LOS FONDOS DE PENSIONES**

**a) POLÍTICAS DE INVERSIÓN**

En AFP Planvital S.A. existen políticas de inversión y de solución de conflictos de intereses definidas. Los medios a través de los cuales se puede acceder y tener conocimiento de las políticas de inversión están publicadas en nuestra página Web [www.planvital.cl](http://www.planvital.cl), y en todas nuestras sucursales a lo largo del país.

**b) DIVERSIFICACIÓN DE LOS ACTIVOS DE LOS FONDOS DE PENSIONES.**

La diversificación de los activos de cada Fondo de Pensiones, es la siguiente:

FONDOS DE PENSIONES PLANVITAL  
NOTAS EXPLICATIVAS A LOS ESTADOS FINANCIEROS

ACTIVOS DE LOS FONDOS DE PENSIONES AL 31-12-2018												
Instrumentos Financieros	Fondo A		Fondo B		Fondo C		Fondo D		Fondo E		TOTAL	
	MM\$	%	MM\$	%	MM\$	%	MM\$	%	MM\$	%	MM\$	%
		Fondo		Fondo		Fondo		Fondo		Fondo		
<b>INVERSION NACIONAL TOTAL</b>	<b>90.929</b>	<b>22,47</b>	<b>473.507</b>	<b>41,38</b>	<b>841.361</b>	<b>57,03</b>	<b>637.731</b>	<b>71,74</b>	<b>596.332</b>	<b>92,68</b>	<b>2.639.860</b>	<b>57,91</b>
<b>RENDA VARIABLE TRADICIONAL</b>	75.251	18,59	181.648	15,88	188.273	12,77	48.701	5,47	15.788	2,46	<b>509.661</b>	11,17
Acciones	53.991	13,34	137.373	12,01	132.556	8,99	36.535	4,10	15.118	2,35	375.573	8,23
Cuotas de Fondos mutuos de Inversión	21.260	5,25	44.275	3,87	55.717	3,78	12.166	1,37	670	0,11	134.088	2,94
<b>RENDA FIJA</b>	<b>19.924</b>	<b>4,93</b>	<b>300.278</b>	<b>26,24</b>	<b>662.767</b>	<b>44,92</b>	<b>589.563</b>	<b>66,33</b>	<b>582.614</b>	<b>90,54</b>	<b>2.155.146</b>	<b>47,28</b>
Instrumentos Banco Central	0	0,00	6.660	0,58	31.341	2,12	20.467	2,30	12.735	1,98	71.203	1,56
Instrumentos Tesorería	1.015	0,25	46.680	4,08	253.274	17,17	248.340	27,94	198.975	30,92	748.284	16,41
Bonos de Reconocimiento y bonos MINVU	-	-	-	-	-	-	43	0,00	37	0,01	80	0,00
Bonos de Empresas y Efectos de Comercio	1.898	0,47	47.834	4,18	113.219	7,68	81.609	9,18	71.235	11,07	315.795	6,93
Bonos Bancarios	6.904	1,71	128.393	11,22	240.017	16,27	210.473	23,68	168.711	26,22	754.498	16,56
Letras Hipotecarias	251	0,06	346	0,03	1.642	0,11	980	0,11	519	0,08	3.738	0,08
Depósitos a Plazo	8.888	2,20	58.246	5,09	13.000	0,88	19.249	2,17	117.677	18,29	217.060	4,76
Cuotas de Fondos Mutuos y Bonos y Cuotas de Fondos de Inversión	515	0,13	11.394	1,00	7.733	0,52	7.876	0,89	11.987	1,86	39.505	0,87
Disponible	453	0,11	725	0,06	2.541	0,17	526	0,06	738	0,11	4.983	0,11
<b>ACTIVOS ALTERNATIVOS</b>	-	-	-	-	-	-	-	-	-	-	-	-
<b>DERIVADOS</b>	-4.451	-1,10	-9.466	-0,83	-11.149	-0,76	-8.041	-0,90	-2.563	-0,40	-35.670	-0,78
<b>OTROS NACIONALES</b>	205	0,05	1.047	0,09	1.470	0,10	7.508	0,84	493	0,08	10.723	0,24
<b>INVERSION EXTRANJERA TOTAL</b>	<b>313.802</b>	<b>77,53</b>	<b>670.972</b>	<b>58,63</b>	<b>633.592</b>	<b>42,95</b>	<b>251.261</b>	<b>28,27</b>	<b>47.093</b>	<b>7,31</b>	<b>1.916.720</b>	<b>42,07</b>
<b>RENDA VARIABLE TRADICIONAL</b>	<b>250.044</b>	<b>61,78</b>	<b>480.405</b>	<b>41,98</b>	<b>390.438</b>	<b>26,46</b>	<b>117.164</b>	<b>13,18</b>	<b>11.364</b>	<b>1,76</b>	<b>1.249.415</b>	<b>27,42</b>
Fondos Mutuos	188.947	46,68	368.597	32,21	320.637	21,73	83.147	9,35	975	0,15	962.303	21,12
Otros	61.097	15,10	111.808	9,77	69.801	4,73	34.017	3,83	10.389	1,61	287.112	6,30
<b>RENDA FIJA</b>	<b>63.584</b>	<b>15,71</b>	<b>190.121</b>	<b>16,61</b>	<b>243.308</b>	<b>16,50</b>	<b>134.477</b>	<b>15,13</b>	<b>35.863</b>	<b>5,57</b>	<b>667.353</b>	<b>14,65</b>
<b>DERIVADOS</b>	173	0,04	419	0,04	-162	-0,01	-384	-0,04	-149	-0,02	-103	0,00
<b>OTROS EXTRANJEROS</b>	1	0,00	27	0,00	8	0,00	4	0,00	15	0,00	55	0,00
<b>ACTIVOS ALTERNATIVOS</b>	-	-	-	-	-	-	-	-	-	-	-	-
<b>TOTAL CARTERA DE INVERSIONES</b>	<b>404.731</b>	<b>100</b>	<b>1.144.479</b>	<b>100</b>	<b>1.474.953</b>	<b>100</b>	<b>888.992</b>	<b>100</b>	<b>643.425</b>	<b>100</b>	<b>4.556.580</b>	<b>100</b>
<b>SUB TOTAL RENTA VARIABLE</b>	<b>325.295</b>	<b>80,37</b>	<b>662.053</b>	<b>57,86</b>	<b>578.711</b>	<b>39,23</b>	<b>165.865</b>	<b>18,65</b>	<b>27.152</b>	<b>4,22</b>	<b>1.759.076</b>	<b>38,59</b>
<b>SUB TOTAL RENTA FIJA</b>	<b>83.508</b>	<b>20,64</b>	<b>490.399</b>	<b>42,85</b>	<b>906.075</b>	<b>61,42</b>	<b>724.040</b>	<b>81,46</b>	<b>618.477</b>	<b>96,11</b>	<b>2.822.499</b>	<b>61,93</b>
<b>SUB TOTAL FORWARDS</b>	<b>-4.278</b>	<b>-1,06</b>	<b>-9.047</b>	<b>-0,79</b>	<b>-11.311</b>	<b>-0,77</b>	<b>-8.425</b>	<b>-0,94</b>	<b>-2.712</b>	<b>-0,42</b>	<b>-35.773</b>	<b>-0,78</b>
<b>SUB TOTAL OTROS</b>	<b>206</b>	<b>0,05</b>	<b>1.074</b>	<b>0,09</b>	<b>1.478</b>	<b>0,10</b>	<b>7.512</b>	<b>0,84</b>	<b>508</b>	<b>0,08</b>	<b>10.778</b>	<b>0,24</b>
<b>TOTAL ACTIVO DE LOS FONDOS DE PENSIONES</b>	<b>404.731</b>	<b>100</b>	<b>1.144.479</b>	<b>100</b>	<b>1.474.953</b>	<b>100</b>	<b>888.992</b>	<b>100</b>	<b>643.425</b>	<b>100</b>	<b>4.556.580</b>	<b>100</b>

FONDOS DE PENSIONES PLANVITAL  
NOTAS EXPLICATIVAS A LOS ESTADOS FINANCIEROS

ACTIVOS DE LOS FONDOS DE PENSIONES AL 31-12-2017

Instrumentos Financieros	Fondo A		Fondo B		Fondo C		Fondo D		Fondo E		TOTAL		
		%	MM\$	%	MM\$	%	MM\$	%	MM\$	%	MM\$	%	
		Fondo		Fondo		Fondo		Fondo		Fondo		Fondo	
<b>INVERSION NACIONAL TOTAL</b>	<b>109.759</b>	<b>22,33</b>	<b>385.548</b>	<b>41,66</b>	<b>838.702</b>	<b>56,50</b>	<b>585.400</b>	<b>70,02</b>	<b>643.309</b>	<b>89,38</b>	<b>2.562.718</b>	<b>57,49</b>	
<b>RENTA VARIABLE TRADICIONAL</b>	86.008	17,49	151.259	16,36	200.193	13,50	46.874	5,61	16.338	2,27	<b>500.672</b>	11,23	
Acciones	60.495	12,30	110.387	11,94	144.724	9,76	34.202	4,09	13.219	1,84	363.027	8,14	
Cuotas de Fondos mutuos de Inversión	25.513	5,19	40.872	4,42	55.469	3,74	12.672	1,52	3.119	0,43	137.645	3,09	
<b>RENTA FIJA</b>	<b>21.950</b>	<b>4,48</b>	<b>231.684</b>	<b>25,02</b>	<b>634.049</b>	<b>42,70</b>	<b>534.281</b>	<b>63,90</b>	<b>625.138</b>	<b>86,86</b>	<b>2.047.102</b>	<b>45,92</b>	
Instrumentos Banco Central	139	0,03	7.483	0,81	29.238	1,97	19.485	2,33	17.168	2,39	73.513	1,65	
Instrumentos Tesorería	4.461	0,91	65.204	7,04	259.800	17,50	234.415	28,04	191.283	26,58	755.163	16,93	
Bonos de Reconocimiento y bonos MINVU	-	-	-	-	-	-	409	0,05	437	0,06	846	0,02	
Bonos de Empresas y Efectos de Comercio	4.180	0,85	33.760	3,65	101.676	6,85	66.650	7,97	71.394	9,92	277.660	6,23	
Bonos Bancarios	5.288	1,08	77.793	8,40	213.411	14,37	174.942	20,92	202.961	28,20	674.395	15,13	
Letras Hipotecarias	295	0,06	409	0,04	1.967	0,13	1.162	0,14	605	0,08	4.438	0,10	
Depósitos a Plazo	6.981	1,42	42.817	4,63	17.142	1,15	29.764	3,56	130.441	18,13	227.145	5,10	
Cuotas Fondos Mutuos y Bonos y cuotas de Fondos de Inversión	518	0,11	3.931	0,42	9.144	0,62	7.340	0,88	10.756	1,49	31.689	0,71	
Disponible	88	0,02	287	0,03	1.671	0,11	114	0,01	93	0,01	2.253	0,05	
<b>ACTIVOS ALTERNATIVOS</b>	-	-	-	-	-	-	-	-	-	-	-	-	
<b>DERIVADOS</b>	1.779	0,36	2.541	0,27	3.620	0,24	3.688	0,44	1.526	0,21	13.154	0,30	
<b>OTROS NACIONALES</b>	22	0,00	64	0,01	840	0,06	557	0,07	307	0,04	1.790	0,04	
<b>INVERSION EXTRANJERA TOTAL</b>	<b>381.722</b>	<b>77,67</b>	<b>540.088</b>	<b>58,34</b>	<b>645.970</b>	<b>43,51</b>	<b>250.715</b>	<b>29,99</b>	<b>76.352</b>	<b>10,61</b>	<b>1.894.847</b>	<b>42,51</b>	
<b>RENTA VARIABLE TRADICIONAL</b>	<b>307.312</b>	<b>62,53</b>	<b>400.308</b>	<b>43,24</b>	<b>398.996</b>	<b>26,88</b>	<b>117.679</b>	<b>14,08</b>	<b>18.972</b>	<b>2,64</b>	<b>1.243.267</b>	<b>27,89</b>	
Fondos Mutuos	221.079	44,98	280.782	30,33	310.839	20,94	78.407	9,38	-	0,00	891.107	19,99	
Otros	86.233	17,55	119.526	12,91	88.157	5,94	39.272	4,70	18.972	2,64	352.160	7,90	
<b>RENTA FIJA</b>	<b>74.663</b>	<b>15,19</b>	<b>140.125</b>	<b>15,14</b>	<b>247.270</b>	<b>16,65</b>	<b>133.106</b>	<b>15,92</b>	<b>57.346</b>	<b>7,97</b>	<b>652.510</b>	<b>14,64</b>	
<b>DERIVADOS</b>	-	266	-0,05	367	-0,04	317	-0,02	81	-0,01	20	0,00	-1.011	-0,02
<b>OTROS EXTRANJEROS</b>	13	0,00	22	0,00	21	0,00	11	0,00	14	0,00	81	0,00	
<b>ACTIVOS ALTERNATIVOS</b>	-	-	-	-	-	-	-	-	-	-	-	-	
<b>TOTAL CARTERA DE INVERSIONES</b>	<b>491.481</b>	<b>100</b>	<b>925.636</b>	<b>100</b>	<b>1.484.672</b>	<b>100</b>	<b>836.115</b>	<b>100</b>	<b>719.661</b>	<b>100</b>	<b>4.457.565</b>	<b>100</b>	
<b>SUB TOTAL RENTA VARIABLE</b>	<b>393.320</b>	<b>80,02</b>	<b>551.567</b>	<b>59,60</b>	<b>599.189</b>	<b>40,38</b>	<b>164.553</b>	<b>19,69</b>	<b>35.310</b>	<b>4,91</b>	<b>1.743.939</b>	<b>39,12</b>	
<b>SUB TOTAL RENTA FIJA</b>	<b>96.613</b>	<b>19,67</b>	<b>371.809</b>	<b>40,16</b>	<b>881.319</b>	<b>59,35</b>	<b>667.387</b>	<b>79,82</b>	<b>682.484</b>	<b>94,83</b>	<b>2.699.612</b>	<b>60,56</b>	
<b>SUB TOTAL FORWARDS</b>	1.513	0,31	2.174	0,23	3.303	0,22	3.607	0,43	1.546	0,21	12.143	0,28	
<b>SUB TOTAL OTROS</b>	35	0,00	86	0,01	861	0,06	568	0,07	321	0,04	1.871	0,04	
<b>TOTAL ACTIVO DE LOS FONDOS DE PENSIONES</b>	<b>491.481</b>	<b>100</b>	<b>925.636</b>	<b>100</b>	<b>1.484.672</b>	<b>100</b>	<b>836.115</b>	<b>100</b>	<b>719.661</b>	<b>100</b>	<b>4.457.565</b>	<b>100</b>	

Firmado para Efectos  
de Identificación  
EY Audit SpA

**NOTA 6 CUSTODIA DE LAS CARTERAS DE INVERSIONES**

De acuerdo a lo establecido en el Artículo 44 del D.L. N° 3.500 de 1980, la Administradora deberá mantener en todo momento en custodia del Banco Central de Chile, en las instituciones extranjeras que éste autorice para el caso de las inversiones de la letra j) del Artículo 45 del D.L. 3.500 y en las empresas de depósito de valores a que se refiere la Ley N° 18.876, títulos representativos de a lo menos el 98% del valor de cada uno de los Fondos de Pensiones y de los Encajes respectivos.

Dando cumplimiento a la citada norma, en el siguiente cuadro se pueden apreciar los montos custodiados en instituciones autorizadas al 31 de Diciembre de 2018 y 31 de Diciembre de 2017, así como también el valor de los restantes instrumentos u operaciones que conforman la cartera de inversiones:

CUSTODIA MANTENIDA DE TÍTULOS															
Al 31 de Diciembre de 2018															
INSTITUCIONES	FONDO TIPO A			FONDO TIPO B			FONDO TIPO C			FONDO TIPO D			FONDO TIPO E		
	M\$	% (1)	% (2)	M\$	% (1)	% (2)	M\$	% (1)	% (2)	M\$	% (1)	% (2)	M\$	% (1)	% (2)
Título en Depósito Central de Valores	107.963.701	26,96	26,69	499.372.810	44,15	43,67	874.015.583	59,55	59,32	649.881.886	74,06	73,73	588.255.625	91,76	91,50
Título en Custodia extranjera															
Brown Brothers Harriman & Co	300.384.875	75,01	74,26	652.355.023	57,67	57,05	608.230.182	41,44	41,27	239.496.797	27,29	27,17	56.633.714	8,83	8,80
MONTO TOTAL CUSTODIADO	408.348.576	101,97	100,95	1.151.727.833	101,82	100,72	1.482.245.765	100,99	100,59	889.378.683	101,35	100,90	644.889.339	100,59	100,30
Títulos en Bóveda Local AFP	0	0,00	0,00	0	0,00	0,00	0	0,00	0,00	0	0,00	0,00	0	0,00	0,00
Títulos en préstamo de emisores nacionales	0	0,00	0,00	0	0,00	0,00	0	0,00	0,00	0	0,00	0,00	0	0,00	0,00
Títulos en préstamo de emisores extranjeros	0	0,00	0,00	0	0,00	0,00	0	0,00	0,00	0	0,00	0,00	0	0,00	0,00
Títulos nacionales entregados en garantía	0	0,00	0,00	0	0,00	0,00	0	0,00	0,00	0	0,00	0,00	0	0,00	0,00
Títulos extranjeros entregados en garantía	0	0,00	0,00	0	0,00	0,00	0	0,00	0,00	0	0,00	0,00	0	0,00	0,00
Inst. u op no Susceptibles de ser custodiadas	- 3.823.266	- 0,95	- 0,95	- 8.323.173	- 0,74	- 0,74	- 8.771.163	- 0,60	- 0,60	- 7.898.446	- 0,90	- 0,90	- 1.972.475	- 0,31	- 0,31
Total Cartera de Inversiones	404.525.310	101,02	100	1.143.404.660	101,08	100	1.473.474.602	100,39	100	881.480.237	100,45	100	642.916.864	100,28	100

CUSTODIA MANTENIDA DE TÍTULOS															
Al 31 de Diciembre de 2017															
INSTITUCIONES	FONDO TIPO A			FONDO TIPO B			FONDO TIPO C			FONDO TIPO D			FONDO TIPO E		
	M\$	% (1)	% (2)	M\$	% (1)	% (2)	M\$	% (1)	% (2)	M\$	% (1)	% (2)	M\$	% (1)	% (2)
Título en Depósito Central de Valores	120.744.948	24,50	24,57	400.890.525	43,43	43,32	865.358.920	58,32	58,32	600.736.159	72,39	71,90	649.979.374	90,60	90,36
Título en Custodia extranjera															
Brown Brothers Harriman & Co	370.247.348	75,11	75,34	523.437.056	56,71	56,55	614.246.137	41,39	41,40	233.129.433	28,09	27,90	68.969.681	9,61	9,59
MONTO TOTAL CUSTODIADO	490.992.296	99,61	99,91	924.327.581	100,14	99,87	1.479.605.057	99,71	99,72	833.865.592	100,48	99,80	718.949.055	100,21	99,95
Títulos en Bóveda Local AFP	0	0,00	0,00	0	0,00	0,00	0	0,00	0,00	0	0,00	0,00	0	0,00	0,00
Títulos en préstamo de emisores nacionales	0	0,00	0,00	0	0,00	0,00	0	0,00	0,00	0	0,00	0,00	0	0,00	0,00
Títulos en préstamo de emisores extranjeros	0	0,00	0,00	0	0,00	0,00	0	0,00	0,00	0	0,00	0,00	0	0,00	0,00
Títulos nacionales entregados en garantía	0	0,00	0,00	0	0,00	0,00	0	0,00	0,00	0	0,00	0,00	0	0,00	0,00
Títulos extranjeros entregados en garantía	0	0,00	0,00	0	0,00	0,00	0	0,00	0,00	0	0,00	0,00	0	0,00	0,00
Inst.u op no Susceptibles de ser custodiadas	452.887	0,09	0,09	1.222.203	0,13	0,13	4.205.958	0,26	0,28	1.681.668	0,20	0,20	391.309	0,05	0,05
Total Cartera de Inversiones	491.445.183	99,70	100	925.549.784	100,27	100	1.483.811.015	99,97	100	835.547.260	100,68	100	719.340.364	100,21	100

- (1) Corresponde al porcentaje con respecto del valor del Fondo de Pensiones y Encaje del día anteprecedente a la fecha del cierre del período.
- (2) Corresponde al porcentaje con respecto al valor de la cartera, de instrumentos financieros al 31 de Diciembre de 2018 y 31 de diciembre de 2017.

Con fecha 28 de diciembre de 2018, la empresa Auditores externos "EY Audit SpA." efectuó un arqueo a la custodia, verificando posteriormente los movimientos desde la fecha de dicho arqueo hasta el 31 de diciembre de 2018.

Conforme a lo dispuesto en el Libro IV, Título I, Letra D del Compendio de Normas del Sistema de Pensiones, los principales procedimientos de auditoría realizados por los auditores externos "EY Audit SpA." al 31 de diciembre de 2018, incluyeron:

- a. Cuadratura y conciliación de la Cartera de Inversiones con los registros contables de los Fondos de Pensiones A, B, C, D y E.
- b. Observación del arqueo del 100% de los instrumentos financieros y derivados mantenidos en custodia propia, verificando: i) Emisor del instrumento, ii) Serie o nemotécnico, iii) Número, iv) Valor nominal y v) Existencia física y propiedad del instrumento.
- c. Obtuvieron la confirmación de las Posiciones de Inversiones de los Fondos de Pensiones en custodia externo nacional y extranjero, con fechas 22 de enero y 20 de febrero de 2019, respectivamente.
- d. Cuadratura y conciliación de las posiciones de Inversión informadas por las entidades de custodia mencionadas en el párrafo anterior y lo arqueado, con los registros de los Fondos de Pensiones A, B, C, D y E.
- e. La evaluación del sistema de Control Interno relacionado con el proceso de inversiones, que comprendió una revisión de los controles del proceso de inversiones y custodia.

Como resultado de los procedimientos efectuados:

- (1) No se observaron diferencias en la cuadratura y conciliación de la Cartera de Inversiones con los registros contables de los Fondos de Pensiones A, B, C, D y E.
- (2) No se observaron diferencias en el arqueo efectuado en la custodia local al 28 de diciembre de 2018, ni en su posterior reproceso hasta el 31 de diciembre de 2018.
- (3) No se observaron diferencias en las cuadraturas de nominales efectuadas entre la cartera de inversiones y las respuestas de los custodios externos.

Por la aplicación de normativa de la Superintendencia de Pensiones en el Compendio de Normas de la Superintendencia de Pensiones. Libro IV, Título I, Letra D, Capítulo VII, la Sociedad ha realizado las siguientes actividades relativas al control de la custodia:

1. Se han efectuados pareos magnéticos tanto a la Custodia Nacional (DCV), como a la Custodia Extranjera (BBH), en los meses de Febrero, Mayo, Junio, Agosto, Octubre y Noviembre 2018.
2. También se han efectuados arqueos físicos a la Custodia Local en los meses de Febrero, Mayo, Junio, Agosto, Octubre y Noviembre 2018.

En cuanto a los resultados, cabe señalar, que de acuerdo a los pareos y aplicaciones computacionales utilizadas, durante los arqueos efectuados, no se observaron diferencias entre las posiciones informadas por los custodios y lo registrado por AFP Planvital S.A.

Estos pareos y arqueos se encuentran debidamente sustentados y respaldados por la documentación pertinente, e informados a ese Organismo Contralor.”

Auditoria Interna efectuó arqueo de la cartera de Inversiones en la siguiente fecha:

N° ARQUEO	FECHA ARQUEO	FECHA DE LA CARTERA
1	01-02-2018	31-01-2018
2	02-05-2018	30-04-2018
3	01-06-2018	31-05-2018
4	01-08-2018	31-07-2018
5	11-10-2018	30-09-2018
6	12-11-2018	31-10-2018

Custodia de Instrumentos Financieros Al 31 de Diciembre de 2018					
	FONDO A	FONDO B	FONDO C	FONDO D	FONDO E
Instrumentos Susceptibles de ser Custodiados (M\$)	408.348.576	1.151.727.833	1.482.245.765	889.378.683	644.889.339
<b>Total Monto Custodiado</b>	<b>408.348.576</b>	<b>1.151.727.833</b>	<b>1.482.245.765</b>	<b>889.378.683</b>	<b>644.889.339</b>
Porcentaje Total Custodiado %	100%	100%	100%	100%	100%
Requisito Legal %	98%	98%	98%	98%	98%
Superávit (Déficit) de Custodia en %	2%	2%	2%	2%	2%

## NOTA 7 EXCESOS Y DÉFICIT DE INVERSIÓN

### A. Excesos de inversión

Corresponde al monto de las inversiones de los Fondos de Pensiones en instituciones financieras, empresas, instituciones estatales, activos alternativos nacionales, derivados nacionales, instituciones extranjeras, activos alternativos extranjeros, derivados extranjeros, operaciones de préstamo o mutuo de instrumentos nacionales y operaciones de préstamo o mutuos de instrumentos extranjeros valorizadas a la fecha del informe según las normas vigentes, que exceden los límites de diversificación establecidos en el D.L. N° 3.500 de 1980, el Régimen de Inversión de los Fondos de Pensiones o en los Acuerdos del Banco Central de Chile.

Estos excesos deberán eliminarse en conformidad a lo establecido en el D.L. N° 3.500. y en el Régimen de Inversión de los Fondos de Pensiones.

#### a Exceso por Instrumento

Al 31 de Diciembre de 2018 se presentan excesos de inversión por instrumento.

##### Fondo de Pensiones Tipo A

Tipo de Instrumento	Monto de Exceso de Inversión M\$	% respecto del valor del Fondo de Pensiones	Fecha en que se originó el exceso	Origen del Exceso	Tipo de Fondo
CFIV	9.185.571	2,27	02-11-2017		1 A
CFID	13.833	0,00	02-11-2017		1 A
ACC	277.922	0,07	28-12-2018		2 A
ETFA	266.731	0,07	28-12-2018		2 A
CFIV	157.207	0,04	28-12-2018		2 A
CMEV	972.621	0,24	28-12-2018		2 A
Total	10.873.885				

##### Fondo de Pensiones Tipo B

Tipo de Instrumento	Monto de Exceso de Inversión M\$	% respecto del valor del Fondo de Pensiones	Fecha en que se originó el exceso	Origen del Exceso	Tipo de Fondo
CFID	119.750	0,01	02-11-2017		1 B
CFIV	13.487.983	1,18	02-11-2017		1 B
Total	13.607.733				

##### Fondo de Pensiones Tipo C

Tipo de Instrumento	Monto de Exceso de Inversión M\$	% respecto del valor del Fondo de Pensiones	Fecha en que se originó el exceso	Origen del Exceso	Tipo de Fondo
CFID	690.006	0,05	02-11-2017		1 C
CFIV	33.159.458	2,25	02-11-2017		1 C
Total	33.849.464				

##### Fondo de Pensiones Tipo D

Tipo de Instrumento	Monto de Exceso de Inversión M\$	% respecto del valor del Fondo de Pensiones	Fecha en que se originó el exceso	Origen del Exceso	Tipo de Fondo
CFID	94.208	0,01	02-11-2017		1 D
CFIV	7.310.487	0,83	02-11-2017		1 D
Total	7.404.695				

##### Fondo de pensiones Tipo E

Tipo de Instrumento	Monto de Exceso de Inversión M\$	% respecto del valor del Fondo de Pensiones	Fecha en que se originó el exceso	Origen del Exceso	Tipo de Fondo
Total	0				

- 1.- Límite A07 excedido por no contar con política de inversión para activos alternativos (directa e indirecta)
- 2.- Límite A05 excedido por valorización

Al 31 de Diciembre de 2017 se presentan excesos de inversión por instrumento.

**Fondo de Pensiones Tipo A**

Tipo de Instrumento	Monto de Exceso de Inversión M\$	% respecto del valor del Fondo de Pensiones	Fecha en que se originó el exceso	Origen del Exceso	Tipo de Fondo
ACC	25.288	0,01	29-12-2017	1	A
ETFA	32.978	0,01	29-12-2017	1	A
CFMV	521	0,00	29-12-2017	1	A
CMEV	92.416	0,02	29-12-2017	1	A
CFIV	4.972.268	1,01	29-12-2017	2	A
Total	5.123.471				

**Fondo de Pensiones Tipo B**

Tipo de Instrumento	Monto de Exceso de Inversión M\$	% respecto del valor del Fondo de Pensiones	Fecha en que se originó el exceso	Origen del Exceso	Tipo de Fondo
CFIV	7.904.328	0,85	02-11-2017	2	B
Total	7.904.328				

**Fondo de Pensiones Tipo C**

Tipo de Instrumento	Monto de Exceso de Inversión M\$	% respecto del valor del Fondo de Pensiones	Fecha en que se originó el exceso	Origen del Exceso	Tipo de Fondo
ACC	1.368.401	0,09	26-12-2017	1	C
ETFA	686.596	0,05	26-12-2017	1	C
CFMV	1.762	0,00	26-12-2017	1	C
CMEV	2.939.057	0,20	26-12-2017	1	C
CFIV	27.606.753	1,86	02-11-2017	2	C
Total	32.602.569				

**Fondo de Pensiones Tipo D**

Tipo de Instrumento	Monto de Exceso de Inversión M\$	% respecto del valor del Fondo de Pensiones	Fecha en que se originó el exceso	Origen del Exceso	Tipo de Fondo
CFIV	5.180.032	0,62	02-11-2017	2	D
Total	5.180.032				

**Fondo de pensiones Tipo E**

Tipo de Instrumento	Monto de Exceso de Inversión M\$	% respecto del valor del Fondo de Pensiones	Fecha en que se originó el exceso	Origen del Exceso	Tipo de Fondo
CFID	136.493	0,02	30-11-2017	1	E
Total	136.493				

- 1.- Excesos por valorización
- 2.- Sin política de Inversión para activos alternativos

**b. Excesos por Emisor**

Al 31 de Diciembre de 2018 para el Fondo Tipo A y E presentan excesos de inversión por emisor.

**Fondo de Pensiones Tipo A**

Emisor	Tipo de Instrumento	Nemotécnico o Serie	Monto de Exceso de Inversión M\$	% Respecto del Fondo de Pensiones	% de la Serie suscrita a la fecha de los Estados Financieros	Monto del Exceso a Enajenar	Fecha origen del Exceso	Fecha origen del Exceso Enajenar	Fecha de Expiración Plazo de enajenación	origen del Exceso
TENCENT HOLDINGS LTDA	CMEV		2.510	0,00		2.510	31-12-2018	31-12-2018	30-01-2019	2
TENCENT HOLDINGS LTDA	ETFA		43	0,00		43	31-12-2018	31-12-2018	30-01-2019	2
<b>TOTAL</b>			<b>2.553</b>			<b>2.553</b>				

**Fondo de Pensiones Tipo E**

Emisor	Tipo de Instrumento	Nemotécnico o Serie	Monto de Exceso de Inversión M\$	% Respecto del Fondo de Pensiones	% de la Serie suscrita a la fecha de los Estados Financieros	Monto del Exceso a Enajenar	Fecha origen del Exceso	Fecha origen del Exceso Enajenar	Fecha de Expiración Plazo de enajenación	origen del Exceso
LARRAIN VIAL AGF	CFID	CFIDHS2-A	233.957	0,04		233.957	31-08-2018	31-08-2018	27-02-2019	2
<b>TOTAL</b>			<b>233.957</b>			<b>233.957</b>				

2.-Límite C.18 Fondo A y Limite c15, Fondo E excedido por Valorización

Al 31 de Diciembre de 2017 para el Fondo Tipo A presentan excesos de inversión por emisor.

**Fondo de Pensiones Tipo A**

Emisor	Tipo de Instrumento	Nemotécnico o Serie	Monto de Exceso de Inversión M\$	% Respecto del Fondo de Pensiones	% de la Serie suscrita a la fecha de los Estados Financieros	Monto del Exceso a Enajenar	Fecha origen del Exceso	Fecha origen del Exceso Enajenar	Fecha de Expiración Plazo de enajenación	origen del Exceso
HDFC BANK LTDA	CMEV		195.592	0,04		195.592	15-11-2017	15-11-2017	15-11-2018	1
TENCENT HOLDINGS LTDA	CMEV		342.342	0,07		342.342	17-11-2017	17-11-2017	17-11-2018	1
TENCENT HOLDINGS LTDA	ETFA		23.032	0,00		23.032	17-11-2017	17-11-2017	17-11-2018	1
<b>TOTAL</b>			<b>560.966</b>			<b>560.966</b>				

1.- Excesos por cambio de parámetros

**c. Excesos de inversión en instrumentos por inversión conjunta de todos los tipos de Fondos de Pensiones de la Administradora.**

Al 31 de Diciembre de 2018 y 31 de Diciembre de 2017 no se presentan excesos de inversión en instrumentos por inversiones conjuntas de todos los tipos de Fondos de Pensiones.

**d. Excesos por emisor por inversión en forma conjunta de todos los tipos de Fondos de Pensiones de una misma Administradora**

Al 31 de diciembre de 2018 y 31 de Diciembre 2017 no se presentan excesos de inversión en forma conjunta de todos los tipos de Fondos de Pensiones.

**e. Excesos por emisor o instrumento en operaciones con instrumentos derivados.**

**1.- Excesos por emisor**

Al 31 de Diciembre de 2018 se presentan excesos por emisor o Instrumentos en operaciones con Instrumentos derivados en los tipos de Fondos de Pensiones.

Fondo de Pensiones Tipo B

Emisor	Monto de Exceso de Inversión M\$	% respecto del Fondo de Pensiones	Fecha origen del exceso	Fecha de expiración plazo de regularización	Origen del exceso
BANCO ESTADO	454.169	0,04	21-11-2018	20-05-2019	3
BANCO ESTADO	225.889	0,02	21-11-2018	20-05-2019	3
Totales	680.058				

**3.- Límite C.04 excedido por vencimientos forward**

Al 31 de Diciembre de 2017 no se presentan excesos por emisor o Instrumentos en operaciones con Instrumentos derivados en los tipos de Fondos de Pensiones.

**2.- Excesos por Instrumentos en operaciones con instrumentos derivados**

Al 31 de Diciembre de 2018 y 31 de Diciembre de 2017 no se presentan excesos por Instrumentos en operaciones con Instrumentos derivados en los tipos de Fondos de Pensiones.

**B. Déficit de inversión**

Corresponde al déficit de inversión de los Fondos de Pensiones en instrumentos de renta variable y respecto de cobertura cambiaria a la fecha de los estados financieros, de acuerdo a los límites mínimos establecidos en el Régimen de Inversión de los Fondos de Pensiones.

Este déficit debe eliminarse en conformidad a lo establecido en el Régimen de Inversión de los Fondos de Pensiones.

**a) Déficit de Inversión en instrumentos de renta variable**

Al 31 de diciembre de 2018 y 31 de Diciembre de 2017 para los Fondos Tipo A, B, C, D y E no se presenta excesos por déficit de Inversión en instrumentos de renta variable.

**b) Déficit por instrumentos en operaciones con instrumentos derivados**

Al 31 de Diciembre de 2018 y 31 de Diciembre de 2017 para los Fondos Tipo A, B, C, D y E no se presentan excesos por déficits por Instrumentos en operaciones con Instrumentos derivados.

**CUADRO CONCILIATORIO**  
**Conciliación de Excesos con Balance General**  
**Al 31 de Diciembre de 2018**

Tipo de Excesos	Fondo A		Fondo B		Fondo C		Fondo D		Fondo E	
	M\$	%	M\$	%	M\$	%	M\$	%	M\$	%
<b>Excesos por Emisor</b>										
Renta Fija Nacional	0	0,00	0	0,00	0	0,00	0	0,00	233.957	0,04
Renta Fija Extranjera	0	0,00	0	0,00	0	0,00	0	0,00	0	0,00
Renta Variable Nacional	0	0,00	0	0,00	0	0,00	0	0,00	0	0,00
Renta Variable Extranjera	2.553	0,00	0	0,00	0	0,00	0	0,00	0	0,00
Activos Alternativos	0	0,00	0	0,00	0	0,00	0	0,00	0	0,00
<b>Sub. Total Excesos por emisor</b>	<b>2.553</b>	<b>0,00</b>	<b>0</b>	<b>0,00</b>	<b>0</b>	<b>0,00</b>	<b>0</b>	<b>0,00</b>	<b>233.957</b>	<b>0,04</b>
<b>Exceso Renta Variable</b>										
Renta Variable Nacional	435.129	0,11	0	0,00	0	0,00	0	0,00	0	0,00
Renta Variable Extranjero	1.239.352	0,31	0	0,00	0	0,00	0	0,00	0	0,00
<b>Sub total Excesos Renta Variable</b>	<b>1.674.481</b>	<b>0,42</b>	<b>0</b>	<b>0,00</b>	<b>0</b>	<b>0,00</b>	<b>0</b>	<b>0,00</b>	<b>0</b>	<b>0,00</b>
<b>Excesos Alternativos</b>	<b>9.199.404</b>	<b>2,27</b>	<b>13.607.733</b>	<b>1,19</b>	<b>33.849.464</b>	<b>2,30</b>	<b>7.404.695</b>	<b>0,84</b>	<b>0</b>	<b>0,00</b>
<b>Exceso Inversión en el Extranjero</b>										
Renta Fija Extranjera	0	0,00	0	0,00	0	0,00	0	0,00	0	0,00
Renta Variable Extranjera	0	0,00	0	0,00	0	0,00	0	0,00	0	0,00
Excesos de Inversión										
Sub. Total Exceso de Inv. en el Extranjero	0	0,00	0	0,00	0	0,00	0	0,00	0	0,00
<b>Total Excesos de Inversión</b>	<b>10.876.438</b>	<b>2,69</b>	<b>13.607.733</b>	<b>1,19</b>	<b>33.849.464</b>	<b>2,30</b>	<b>7.404.695</b>	<b>0,84</b>	<b>233.957</b>	<b>0,04</b>

## NOTA 8 CARGOS EN CUENTAS CORRIENTES BANCARIAS

El saldo de esta cuenta de activo transitorio de los Fondos de Pensiones representa los cargos efectuados en las cartolas de las cuentas bancarias, que no corresponden a cheques emitidos por los Fondos y que se encuentran pendientes de aclaración o pago por parte de la Administradora.

CARGOS BANCARIOS					
Al 31 de Diciembre de 2018					
	FONDO	FONDO	FONDO	FONDO	FONDO
	TIPO A	TIPO B	TIPO C	TIPO D	TIPO E
Cargos Banco Recaudaciones	0	0	0	0	0
Cargos Banco Inversiones Nacionales	0	0	0	0	0
Cargos Banco Inversiones Extranjeras	0	0	0	0	0
Cargos Banco Retiros de Ahorros Voluntarios	0	0	0	0	0
Cargos Banco Retiros de Ahorro de Indemnización	0	0	0	0	0
Cargos Banco Pago de Beneficios	0	0	0	0	0
Cargos Banco Pago Traspasos y Transferencias de Ahorros Voluntarios	0	0	0	0	0
Total Cargos Bancarios	0	0	0	0	0

CARGOS BANCARIOS					
Al 31 de Diciembre de 2017					
	FONDO	FONDO	FONDO	FONDO	FONDO
	TIPO A	TIPO B	TIPO C	TIPO D	TIPO E
Cargos Banco Recaudaciones	0	0	0	0	0
Cargos Banco Inversiones Nacionales	0	0	0	0	0
Cargos Banco Inversiones Extranjeras	0	0	0	0	0
Cargos Banco Retiros de Ahorros Voluntarios	0	0	0	0	0
Cargos Banco Retiros de Ahorro de Indemnización	0	0	0	0	0
Cargos Banco Pago de Beneficios	0	0	0	0	0
Cargos Banco Pago Traspasos y Transferencias de Ahorros Voluntarios	0	0	0	0	0
Total Cargos Bancarios	0	0	0	0	0

## NOTA 9 RECAUDACIÓN CLASIFICADA

El saldo de la cuenta "Recaudación clasificada" corresponde a la recaudación destinada al patrimonio de los Fondos de Pensiones, respecto de la cual se haya recibido documentación de respaldo y comprobantes de depósito bancario en forma completa y correcta, que aún no se traspasa a la cuenta "Recaudación en proceso de acreditación".

Además, se consigna aquella recaudación que deba registrarse en la subcuenta "Valores por depositar nacionales" y los movimientos que no tengan contrapartida financiera.

Las subcuentas que componen esta partida son las siguientes:

RECAUDACIÓN CLASIFICADA					
Al 31 de Diciembre de 2018					
SUBCUENTAS:	FONDO	FONDO	FONDO	FONDO	FONDO
	TIPO A	TIPO B	TIPO C	TIPO D	TIPO E
Recaudación de cotizaciones y depósitos	0	0	0	0	0
Recaudación de bonificaciones y subsidios estatales	0	0	0	0	0
Recaudación de traspasos	0	0	0	0	0
Recaudación de bonos de reconocimiento y complementos	0	0	0	0	0
Recaudación por aportes adicionales	0	0	0	0	0
Recaudación por transferencias desde el antiguo sistema	0	0	0	0	0
Recaudación de aportes regularizadores de la Administradora	0	0	0	0	0
Total Recaudación clasificada	0	0	0	0	0

RECAUDACIÓN CLASIFICADA					
Al 30 de Diciembre de 2017					
SUBCUENTAS:	FONDO	FONDO	FONDO	FONDO	FONDO
	TIPO A	TIPO B	TIPO C	TIPO D	TIPO E
Recaudación de cotizaciones y depósitos	0	0	0	0	0
Recaudación de bonificaciones y subsidios estatales	0	0	0	0	0
Recaudación de traspasos	0	0	75.345	0	0
Recaudación de bonos de reconocimiento y complementos	0	0	0	0	0
Recaudación por aportes adicionales	0	0	0	0	0
Recaudación por transferencias desde el antiguo sistema	0	0	0	0	0
Recaudación de aportes regularizadores de la Administradora	0	0	0	0	0
Total Recaudación clasificada	0	0	75.345	0	0

Los saldos de las citadas subcuentas corresponden a los siguientes conceptos:

a) Recaudación de cotizaciones y depósitos.

Corresponde a la recaudación de cotizaciones obligatorias, voluntarias y de afiliados voluntario; depósitos convenidos, depósitos de ahorro voluntario, depósitos de ahorro previsional voluntario y aportes de indemnización, destinada al patrimonio del Fondo de Pensiones, para la cual se ha recibido su documentación de respaldo y comprobantes de depósito bancario en forma completa y correcta.

b) Recaudación de bonificaciones y subsidios estatales.

Corresponde a la recaudación de bonificaciones y subsidios estatales, destinadas al patrimonio del Fondo de Pensiones, para la cual se ha recibido su documentación de respaldo y comprobantes de depósito bancario en forma completa y correcta.

c) Recaudación de traspasos.

Corresponde a la recaudación de traspasos recibidos desde otros Fondos de la misma Administradora, desde otras Administradoras o desde Instituciones Autorizadas, destinada al patrimonio del Fondo, para la cual se ha recibido su documentación de respaldo y comprobantes de depósito bancario en forma completa y correcta.

d) Recaudación de Bonos de Reconocimiento y complementos.

Corresponde a la recaudación de Bonos de Reconocimiento y complementos, destinada al patrimonio del Fondo de Pensiones, para la cual se ha recibido su documentación de respaldo y comprobantes de depósito bancario en forma completa y correcta.

e) Recaudación de aportes adicionales.

Corresponde a la recaudación de aportes adicionales una vez recibida su documentación de respaldo y comprobantes de depósito bancario en forma completa y correcta.

f) Recaudación de transferencias desde el antiguo sistema previsional.

Corresponde a la recaudación de transferencias desde las instituciones previsionales del antiguo régimen, destinada al patrimonio del Fondo de Pensiones, para la cual se ha recibido su documentación de respaldo y comprobantes de depósito bancario en forma completa y correcta.

g) Recaudación de aportes regularizadores de las Administradoras.

Corresponde a la recaudación de aportes regularizadores de las Administradoras, destinadas al patrimonio del Fondo de Pensiones, para la cual se ha recibido su documentación de respaldo y comprobantes de depósito bancario en forma completa y correcta.

## **NOTA 10 DESCUADRATURAS MENORES EN PLANILLAS DE RECAUDACIÓN**

Corresponde al valor actualizado en el Fondo Tipo C de aquellas cotizaciones para los Fondos de Pensiones que resulten impagas, producto de diferencias con las planillas de recaudación, que no han sido financiados por la Administradora. Al 31 de Diciembre de 2018 y al 31 de Diciembre de 2017 se encuentran impagas cotizaciones por este concepto ascendentes a M\$ 5.190 y M\$ 4.574 respectivamente.

### NOTA 11 RECAUDACIÓN POR ACLARAR

Corresponde a la recaudación recibida desde la cuenta "Recaudación del mes", respecto de la cual no se ha recibido documentación alguna de respaldo, ni el respectivo comprobante de depósito bancario al último día del mes, o que habiéndose recibido su documentación de respaldo esta se encontraba incompleta o su respectivo comprobante de depósito, o bien no alcanzaron a ser revisadas.

El saldo que se presenta en el Fondo Tipo C se desglosa de la siguiente forma:

RECAUDACIÓN POR ACLARAR FONDO TIPO C		
SUBCUENTAS:	Ejercicio Actual 31-12-2018 M\$	Ejercicio Anterior 31-12-2017 M\$
Recaudación por aclarar sin documentación	2.171.525	2.397.014
Recaudación por aclarar con documentación incompleta	322.067	288.239
Total Recaudación por aclarar	2.493.592	2.685.253

### NOTA 12 TRANSFERENCIAS CON EL ANTIGUO SISTEMA PREVISIONAL

Representa las transferencias de recursos por realizar entre los Fondos de Pensiones y el antiguo sistema previsional a la fecha de cierre de los estados financieros.

El saldo de estas cuentas en los Fondos de Pensiones era de:

TRANSFERENCIAS CON EL ANTIGUO SISTEMA PREVISIONAL					
Al 31 de Diciembre de 2018					
	FONDO TIPO A	FONDO TIPO B	FONDO TIPO C	FONDO TIPO D	FONDO TIPO E
Transferencias hacia el antiguo sistema previsional	0	0	0	0	0
Transferencias de Cotización Adicional desde el antiguo sistema previsional	0	0	0	0	0

TRANSFERENCIAS CON EL ANTIGUO SISTEMA PREVISIONAL					
Al 30 de septiembre de 2017					
	FONDO TIPO A	FONDO TIPO B	FONDO TIPO C	FONDO TIPO D	FONDO TIPO E
Transferencias hacia el antiguo sistema previsional	0	0	0	0	0
Transferencias de Cotización Adicional desde el antiguo sistema previsional	0	0	0	0	0

Los saldos de las citadas cuentas corresponden a los siguientes conceptos:

a) Transferencias hacia el antiguo sistema previsional

Representa el monto de las transferencias hacia instituciones previsionales del antiguo régimen, por concepto de cotizaciones devengadas con anterioridad a la fecha de afiliación al Sistema de Pensiones del D.L. 3.500 de 1980, devolución de bonos de reconocimiento liquidados en exceso y desafiliaciones, que a la fecha de los estados financieros aún no han sido canceladas.

b) Transferencias de cotizaciones adicionales desde el antiguo sistema previsional

Representa el monto de las cotizaciones adicionales transferidas desde el antiguo sistema previsional por pagos equivocados que de acuerdo a dictámenes de la normativa vigente corresponden a los Fondos de la misma Administradora o corresponde pagar a otras Administradoras.

**NOTA 13 BENEFICIOS**

Representa los montos a pagar por concepto de beneficios devengados que a la fecha de cierre del ejercicio no han sido girados.

El saldo de esta cuenta en los Fondos de Pensiones era de:

BENEFICIOS					
Al 31 de Diciembre de 2018					
SUBCUENTA:	FONDO TIPO A	FONDO TIPO B	FONDO TIPO C	FONDO TIPO D	FONDO TIPO E
Retiros programados	0	0	0	0	0
Rentas temporales	0	0	0	0	0
Primas de rentas vitalicias	0	0	0	0	0
Cuotas mortuorias	0	0	0	0	0
Excedentes de libre disposición	0	0	0	0	0
Herencias	0	0	0	0	0
Beneficios no cobrados	0	0	0	0	0
<b>Total Beneficios</b>	<b>0</b>	<b>0</b>	<b>0</b>	<b>0</b>	<b>0</b>

BENEFICIOS					
Al 31 de diciembre de 2017					
SUBCUENTA:	FONDO TIPO A	FONDO TIPO B	FONDO TIPO C	FONDO TIPO D	FONDO TIPO E
Retiros programados	0	0	0	0	0
Rentas temporales	0	0	0	0	0
Primas de rentas vitalicias	0	0	0	0	0
Cuotas mortuorias	0	0	0	0	0
Excedentes de libre disposición	0	0	0	0	0
Herencias	0	0	0	0	0
Beneficios no cobrados	0	0	0	0	0
<b>Total Beneficios</b>	<b>0</b>	<b>0</b>	<b>0</b>	<b>0</b>	<b>0</b>

La subcuenta “Beneficios no cobrados” representa el valor de los cheques o documentos de pago, caducados de acuerdo a las normas vigentes, por concepto de: retiros programados, rentas temporales, cuotas mortuorias, excedentes de libre disposición, herencias y pensiones provisorias.

El saldo de la subcuenta “Beneficios no cobrados” está compuesto por los siguientes conceptos:

BENEFICIOS NO COBRADOS					
Al 31 de Diciembre de 2018					
BENEFICIOS NO COBRADOS	FONDO TIPO A	FONDO TIPO B	FONDO TIPO C	FONDO TIPO D	FONDO TIPO E
	0	0	0	0	0
<b>Total Beneficios no cobrados</b>	<b>0</b>	<b>0</b>	<b>0</b>	<b>0</b>	<b>0</b>

BENEFICIOS NO COBRADOS					
Al 31 de Diciembre de 2017					
BENEFICIOS NO COBRADOS	FONDO TIPO A	FONDO TIPO B	FONDO TIPO C	FONDO TIPO D	FONDO TIPO E
	0	0	0	0	0
<b>Total Beneficios no cobrados</b>	<b>0</b>	<b>0</b>	<b>0</b>	<b>0</b>	<b>0</b>

## NOTA 14 RETIROS DE AHORRO

RETIROS DE AHORRO					
Al 31 de Diciembre de 2018					
	FONDO	FONDO	FONDO	FONDO	FONDO
Cuentas:	TIPO A	TIPO B	TIPO C	TIPO D	TIPO E
a.) Retiros de ahorros voluntarios	0	0	0	0	0
b.) Retiros de ahorro de indemnización	0	0	0	0	0

RETIROS DE AHORRO					
Al 31 de Diciembre de 2017					
	FONDO	FONDO	FONDO	FONDO	FONDO
Cuentas:	TIPO A	TIPO B	TIPO C	TIPO D	TIPO E
a.) Retiros de ahorros voluntarios	54	28	48	130	24
b.) Retiros de ahorro de indemnización	0	0	106	0	0

### a. Retiros de ahorros voluntarios

Corresponde al registro de los retiros de ahorros voluntarios, retiros de ahorro previsional voluntario y retiros de ahorro previsional voluntario colectivo, solicitados y aprobados para los afiliados a los respectivos Tipos de Fondos, pero que se encuentran pendientes de pago a la fecha de los estados financieros.

### b. Retiros de ahorro de indemnización

Corresponde al registro de los retiros de ahorro de indemnización solicitados y aprobados para los afiliados de los respectivos Tipos de Fondos, pero que se encuentran pendientes de pago a la fecha de los estados financieros.

## NOTA 15 DIFERENCIAS POR ACLARAR

Esta cuenta registra las diferencias positivas entre el monto de cotizaciones efectivamente pagadas y el total a pagar registrado en la planilla de resumen correspondiente y que a la fecha de los estados financieros están en proceso de aclaración.

El saldo de esta cuenta en el Fondo Tipo C al 31 de Diciembre de 2018 y al 31 de Diciembre de 2017 ascendía a M\$ 0 y M\$ 0, respectivamente.

## NOTA 16 DEVOLUCIÓN A EMPLEADORES Y AFILIADOS POR PAGO EN EXCESO

Corresponde al monto de los pagos efectuados en exceso por los empleadores y a los depósitos de ahorro indebidamente enterados, que estén respaldados por la aceptación definitiva de las solicitudes de devolución correspondientes que aún no han sido devueltos a los empleadores y afiliados a la fecha de cierre del ejercicio.

DEVOLUCIÓN A EMPLEADORES Y AFILIADOS POR PAGOS EN EXCESO					
Al 31 de Diciembre de 2018					
	FONDO	FONDO	FONDO	FONDO	FONDO
	TIPO A	TIPO B	TIPO C	TIPO D	TIPO E
Devolución a empleadores y afiliados por pagos en exceso	0	0	0	0	0

DEVOLUCIÓN A EMPLEADORES Y AFILIADOS POR PAGOS EN EXCESO					
Al 31 de Diciembre de 2017					
	FONDO	FONDO	FONDO	FONDO	FONDO
	TIPO A	TIPO B	TIPO C	TIPO D	TIPO E
Devolución a empleadores y afiliados por pagos en exceso	0	186	12	0	31

**NOTA 17 COMISIONES DEVENGADAS**

**a) Modalidad en el cobro de comisiones:**

La Sociedad Administradora estableció la siguiente estructura de comisiones durante los períodos 2018 y 2017:

( a ) Al 31 de Diciembre de 2018 :			
Conceptos	COMISION %	COMISION Fija \$	Periodo de Vigencia
1 POR COTIZACIONES MENSUALES			
Afiliados Dependientes	0,41	0	01-2018-07-2018
Afiliados Independientes y Voluntarios	0,41	0	01-2018-07-2018
Afiliados Dependientes	1,16	0	08-2018-12-2018
Afiliados Independientes y Voluntarios	1,16	0	08-2018-12-2018
2 POR TRASPASOS ENTRE FONDOS (a contar del tercer traspaso en un año calendario)	0,00	0	01-2018-12-2018
3 POR RETIROS PROGRAMADOS Y RENTA TEMPORAL			
PORCENTUAL ( porcentaje sobre la pensión)	1,25	0	01-2018-07-2018
PORCENTUAL ( porcentaje sobre la pensión)	0	0	08-2018-12-2018
4 POR ADMINISTRACIÓN DE LA CUENTA DE AHORRO VOLUNTARIO			
PORCENTUAL (porcentaje del saldo )	0,60	0	01-2018-07-2018
PORCENTUAL (porcentaje del saldo )	0,16	0	08-2018-12-2018
5 POR APORTES DE INDEMNIZACIÓN OBLIGATORIA O SUSTITUTIVA			
PORCENTUAL (porcentaje sobre el monto del aporte)	0,00	0	01-2018-12-2018
6 POR ADMINISTRACIÓN DE AHORRO PREVISIONAL VOLUNTARIO			
Porcentual por administración de saldo afiliado A.F.P. Planvital S.A.	0,47	0	01-2018-07-2018
Porcentual por administración de saldo afiliado A.F.P. Planvital S.A.	0,16	0	08-2018-12-2018
Porcentual por administración de saldo no afiliado A.F.P. Planvital S.A.	0,64	0	01-2018-12-2018
7 POR TRANSFERENCIA DE DEPOSITOS DE AHORRO PREVISIONAL VOLUNTARIO			
FIJA (suma fija por operación)	0,00	1.437	01-2018-12-2018
8 POR TRANSFERENCIA DE COTIZACIONES DE AFILIADO VOLUNTARIO			
FIJA (suma fija por operación)	0,00	1.100	01-2018-12-2018

( b ) Al 31 de Diciembre de 2017 :			
Conceptos	COMISION %	COMISION Fija \$	Periodo de Vigencia
1 POR COTIZACIONES MENSUALES			
Afiliados Dependientes	0,41	0	01-2017-12-2017
Afiliados Independientes y Voluntarios	0,41	0	01-2017-12-2017
2 POR TRASPASOS ENTRE FONDOS (a contar del tercer traspaso en un año calendario)	0,00	0	01-2017-12-2017
3 POR RETIROS PROGRAMADOS Y RENTA TEMPORAL			
PORCENTUAL ( porcentaje sobre la pensión)	1,25	0	01-2017-12-2017
4 POR ADMINISTRACIÓN DE LA CUENTA DE AHORRO VOLUNTARIO			
PORCENTUAL (porcentaje del saldo )	0,60	0	01-2017-12-2017
5 POR APORTES DE INDEMNIZACIÓN OBLIGATORIA O SUSTITUTIVA			
PORCENTUAL (porcentaje sobre el monto del aporte)	0,00	0	01-2017-12-2017
6 POR ADMINISTRACIÓN DE AHORRO PREVISIONAL VOLUNTARIO			
Porcentual por administración de saldo afiliado A.F.P. Planvital S.A.	0,47	0	01-2017-12-2017
Porcentual por administración de saldo no afiliado A.F.P. Planvital S.A.	0,64	0	01-2017-12-2017
7 POR TRANSFERENCIA DE DEPOSITOS DE AHORRO PREVISIONAL VOLUNTARIO			
FIJA (suma fija por operación)	0,00	1.437	01-2017-12-2017
8 POR TRANSFERENCIA DE COTIZACIONES DE AFILIADO VOLUNTARIO			
FIJA (suma fija por operación)	0,00	1.100	01-2017-12-2017

**b) Comisiones pagadas a la Administradora:**

COMISIONES PAGADAS					
Al 31 de Diciembre de 2018					
	FONDO TIPO A	FONDO TIPO B	FONDO TIPO C	FONDO TIPO D	FONDO TIPO E
<b>Tipos de comisiones pagadas</b>					
Comisión Fija Pagadas por:					
- Transferencia de Deposito APV	0	0	0	0	0
- Transferencia de Cotizaciones Afiliado Voluntario	0	0	0	0	0
1) Subtotal comisiones fijas pagadas	0	0	0	0	0
Comisiones Porcentuales Pagadas por:					
- Acreditación de Cotizaciones obligatorias	2.416.000	22.795.994	7.207.359	1.840.939	3.037.804
- Retiros Programados	714	2.346	58.828	248.935	31.494
- Rentas Temporales	27	93	8.479	22.560	17.008
- Administracion de Ahorro voluntario	12.221	3.370	8.716	3.153	5.668
- Ahorro Previsional Voluntario	9.923	2.650	12.049	2.713	6.810
- Acreditación de Cotizaciones afiliado voluntario	4.796	4.947	1.451	1.521	2.234
- Aclaración y Traspaso Rezagos	0	0	67.150	0	0
2). Subtotal comisiones porcentuales pagadas	2.443.681	22.809.400	7.364.032	2.119.821	3.101.018
3). Subtotal comisiones pagadas a la Administradora	2.443.681	22.809.400	7.364.032	2.119.821	3.101.018
4). Comisiones reintegradas en el período (Menos)	-7.765	-102.145	-73.166	-29.164	-15.062
5). Total	2.435.916	22.707.255	7.290.866	2.090.657	3.085.956

COMISIONES PAGADAS					
Al 31 de Diciembre de 2017					
	FONDO TIPO A	FONDO TIPO B	FONDO TIPO C	FONDO TIPO D	FONDO TIPO E
<b>Tipos de comisiones pagadas</b>					
Comisión Fija Pagadas por:					
- Acreditación de Cotizaciones	0	0	0	0	0
- Retiros Programados	0	0	0	0	0
- Rentas Temporales	0	0	0	0	0
- Mantención de Saldos	0	0	0	0	0
- Transferencia APV	0	0	0	0	0
- Retiro ahorro voluntario	0	0	0	0	0
1) Subtotal comisiones fijas pagadas	0	0	0	0	0
Comisiones Porcentuales Pagadas por:					
- Acreditación de Cotizaciones obligatorias	1.344.596	9.846.585	3.652.818	1.056.490	2.462.589
- Retiros Programados	581	2.754	89.670	391.564	53.369
- Rentas Temporales	94	341	10.546	31.750	28.123
- Administracion de Ahorro voluntario	12.963	3.104	10.489	4.930	12.447
- Ahorro Previsional Voluntario	8.415	2.751	12.155	3.290	12.265
- Acreditación de Cotizaciones afiliado voluntario	2.998	2.673	992	1.820	2.186
- Aclaración y Traspaso Rezagos	0	0	164.846	0	0
2). Subtotal comisiones porcentuales pagadas	1.369.647	9.858.208	3.941.516	1.489.844	2.570.979
3). Subtotal comisiones pagadas a la Administradora	1.369.647	9.858.208	3.941.516	1.489.844	2.570.979
4). Comisiones reintegradas en el período (Menos)	-8.406	-200.555	-218.797	-24.048	-15.877
5). Total	1.361.241	9.657.653	3.722.719	1.465.796	2.555.102

**c) Comisiones Devengadas**

Corresponde a aquellas comisiones devengadas autorizadas por las normas vigentes cuya liquidación se encuentra pendiente.

El saldo de esta cuenta a la fecha de cierre de los estados financieros era de:

COMISIONES DEVENGADAS					
Al 31 de Diciembre de 2018					
	FONDO TIPO A	FONDO TIPO B	FONDO TIPO C	FONDO TIPO D	FONDO TIPO E
Comisiones Devengadas Administradora	0	0	0	0	0
Comisiones Devengadas otras Administradora	0	0	0	0	0

COMISIONES DEVENGADAS					
Al 31 de Diciembre de 2017					
	FONDO TIPO A	FONDO TIPO B	FONDO TIPO C	FONDO TIPO D	FONDO TIPO E
Comisiones Devengadas Administradora	0	0	0	0	0
Comisiones Devengadas otras Administradora	0	0	0	0	0

**NOTA 18 IMPUESTOS RETENIDOS**

Esta cuenta registra las retenciones y traspasos a la Administradora de los fondos correspondientes a los impuestos que devenguen los retiros de ahorro voluntario, retiros programados, rentas temporales, excedentes de libre disposición y cotizaciones voluntarias.

IMPUESTOS RETENIDOS					
Al 31 de Diciembre de 2018					
CONCEPTOS	FONDO TIPO A	FONDO TIPO B	FONDO TIPO C	FONDO TIPO D	FONDO TIPO E
	0	0	0	0	0
Total Impuestos retenidos	0	0	0	0	0

IMPUESTOS RETENIDOS					
Al 31 de Diciembre de 2017					
CONCEPTOS	FONDO TIPO A	FONDO TIPO B	FONDO TIPO C	FONDO TIPO D	FONDO TIPO E
	0	0	0	0	0
Total Impuestos retenidos	0	0	0	0	0

**NOTA 19 PROVISIÓN**

**(a) Provisión, Impuesto y Otros**

Corresponde registrar los valores correspondientes a las obligaciones devengadas por los Fondos de Pensiones y toda otra provisión que autorice previamente la Superintendencia de acuerdo a las normas vigentes.

PROVISIÓN, IMPUESTOS Y OTROS						
Al 31 de Diciembre de 2018						
Conceptos		FONDO TIPO A	FONDO TIPO B	FONDO TIPO C	FONDO TIPO D	FONDO TIPO E
Desglose	Fecha de vencimiento	M\$	M\$	M\$	M\$	M\$
DIVIDENDO CFMITNIPSA		21	90	6	0	0
<b>Total Provisión, impuestos y otros</b>		21	90	6	0	0

PROVISIÓN, IMPUESTOS Y OTROS						
Al 31 de Diciembre de 2017						
Conceptos		FONDO TIPO A	FONDO TIPO B	FONDO TIPO C	FONDO TIPO D	FONDO TIPO E
Desglose	Fecha de vencimiento	M\$	M\$	M\$	M\$	M\$
<b>Total Provisión, impuestos y otros</b>		0	0	0	0	0

(b) **Provisión por inversión en activos alternativos**

Corresponde al monto determinado por la Administradora en base a sus modelos propios, que refleja el deterioro en el valor de los activos a que se refieren las letras n.5), n.6) y n.7) de la sección II.1 del Régimen de Inversión de los Fondos de Pensiones, producto del deterioro en el riesgo de crédito del deudor, no considerado en la valoración del activo.

PROVISIÓN, POR INVERSION EN ACTIVOS ALTERNATIVOS					
FONDO DE PENSIONES					
Al 31 de Diciembre de 2018					
INSTRUMENTO	FONDO TIPO A M\$	FONDO TIPO B M\$	FONDO TIPO C M\$	FONDO TIPO D M\$	FONDO TIPO E M\$
Mutuos Hipotecarios endosables	0	0	0	0	0
Contratos de Leasing	0	0	0	0	0
Créditos Sindicados	0	0	0	0	0
Total M\$	0	0	0	0	0

PROVISIÓN, POR INVERSION EN ACTIVOS ALTERNATIVOS					
FONDO DE PENSIONES					
Al 31 de Diciembre de 2017					
INSTRUMENTO	FONDO TIPO A M\$	FONDO TIPO B M\$	FONDO TIPO C M\$	FONDO TIPO D M\$	FONDO TIPO E M\$
Mutuos Hipotecarios endosables	0	0	0	0	0
Contratos de Leasing	0	0	0	0	0
Créditos Sindicados	0	0	0	0	0
Total M\$	0	0	0	0	0

**NOTA 20 ENCAJE**

Con el propósito de garantizar la rentabilidad mínima de los Fondos de Pensiones y en conformidad con lo establecido en el Artículo 40 del Decreto Ley N° 3.500, la Administradora deberá mantener un activo denominado “Encaje” equivalente al uno por ciento de cada Fondo de Pensiones, el cual se invertirá en cuotas del respectivo Fondo.

En el siguiente cuadro se presenta el número de cuotas representativas del Encaje y el valor de éstas, al 31 de Diciembre de 2018 y 31 de Diciembre de 2017:

ENCAJE										
Al 31 de Diciembre de 2018										
ENCAJE	FONDO TIPO A		FONDO TIPO B		FONDO TIPO C		FONDO TIPO D		FONDO TIPO E	
	M\$	CUOTAS	M\$	CUOTAS	M\$	CUOTAS	M\$	CUOTAS	M\$	CUOTAS
MANTENIDO	3.946.761	99.646,02	11.087.806	305.392,91	14.546.582	190.849,51	8.755.346	279.410,89	6.463.026	98.523,71
REQUERIDO	3.946.761	99.646,02	11.087.806	305.392,91	14.546.582	190.849,51	8.755.346	279.410,89	6.463.026	98.523,71
SUPERÁVIT (DÉFICIT)	0	0,00	0	0,00	0	0,00	0	0,00	0	0,00

ENCAJE										
Al 31 de Diciembre de 2017										
ENCAJE	FONDO TIPO A		FONDO TIPO B		FONDO TIPO C		FONDO TIPO D		FONDO TIPO E	
	M\$	CUOTAS	M\$	CUOTAS	M\$	CUOTAS	M\$	CUOTAS	M\$	CUOTAS
MANTENIDO	4.753.670	116.361,44	8.924.429	243.284,49	14.686.558	196.396,45	8.251.376	274.211,36	7.284.650	117.720,17
REQUERIDO	4.753.670	116.361,44	8.924.429	243.284,49	14.686.558	196.396,45	8.251.376	274.211,36	7.284.650	117.720,17
SUPERÁVIT (DÉFICIT)	0	0,00	0	0,00	0	0,00	0	0,00	0	0,00

**NOTA 21 CONSIGNACIONES DE EMPLEADORES ENVIADAS POR LOS TRIBUNALES**

Representa el monto de los valores consignados por los empleadores y enviados por los Tribunales de Justicia, a raíz de fallos de primera instancia en juicios de cobranza de cotizaciones para los Fondos de Pensiones, los cuales deben quedar a la espera de que se resuelva una apelación interpuesta por los demandados, de acuerdo a lo dispuesto en el Artículo 8 de la Ley N° 17.322.

El saldo de esta cuenta en el Fondo de Pensiones Tipo C al 31 de Diciembre de 2018 y al 31 de Diciembre 2017 era de M\$ 0 y M\$ 0, respectivamente.

## **NOTA 22 PATRIMONIO DE LOS FONDOS DE PENSIONES**

El patrimonio del Fondo de Pensiones se encuentra dividido en dieciséis cuentas. A la fecha de cierre de los estados financieros, el patrimonio del Fondo de Pensiones presenta el siguiente desglose:

FONDOS DE PENSIONES PLANVITAL  
NOTAS EXPLICATIVAS A LOS ESTADOS FINANCIEROS

Firmado para Efectos  
de Identificación  
EY Audit SpA

PATRIMONIO DE LOS FONDOS DE PENSIONES															
AL 31 de Diciembre de 2018															
CUENTAS	FONDO TIPO A			FONDO TIPO B			FONDO TIPO C			FONDO TIPO D			FONDO TIPO E		
	Cuotas	M\$	%	Cuotas	M\$	%	Cuotas	M\$	%	Cuotas	M\$	%	Cuotas	M\$	%
a) Cuentas de capitalización individual de cotizaciones obligatorias	9.863.962,91	390.689.982	97,58	30.858.183,02	1.120.358.496	99,20	18.407.960,38	1.403.057.920	96,32	27.876.001,76	873.495.070	99,27	9.517.911,99	624.362.530	98,10
b) Cuentas de capitalización individual de afiliado voluntario	6.913,99	273.848	0,07	6.489,41	235.609	0,02	7.261,15	553.446	0,04	100.821,67	3.159.249	0,36	10.883,82	713.964	0,11
c) Cuentas de capitalización individual de cotizaciones voluntarias	46.711,28	1.850.131	0,46	15.422,36	559.935	0,05	41.005,54	3.125.449	0,21	22.798,71	714.398	0,08	28.255,11	1.853.498	0,29
d) Cuentas individuales de ahorros previsional voluntario colectivo	0,00	0	0,00	0,00	0	0,00	0,00	0	0,00	0,00	0	0,00	0,00	0	0,00
e) Cuentas de capitalización individual de depósitos convenidos	11.229,69	444.783	0,11	5.469,45	198.578	0,02	11.917,80	908.377	0,06	5.802,91	181.834	0,02	10.273,75	673.945	0,11
f) Cuentas de ahorro voluntario	65.265,45	2.585.022	0,65	28.302,87	1.027.584	0,09	27.148,90	2.069.294	0,14	23.328,08	730.986	0,08	28.709,65	1.883.315	0,30
g) Cuentas de ahorro de indemnización	3.889,69	154.062	0,04	6.605,30	239.817	0,02	153.598,58	11.707.310	0,80	16.640,82	521.441	0,06	3.814,44	250.222	0,04
h) Ahorro previsional voluntario a otras entidades	0,00	0	0,00	0,00	0	0,00	0,00	0	0,00	0,00	0	0,00	0,00	0	0,00
i) Recaudación en proceso de acreditación	0,00	0	0,00	0,00	0	0,00	0,00	0	0,00	0,00	0	0,00	0,00	0	0,00
j) Rezagos de cotizaciones obligatorias y de afiliados voluntarios	0,00	0	0,00	0,00	0	0,00	384.457,89	29.303.447	2,01	0,00	0	0,00	0,00	0	0,00
k) Rezagos de ahorros voluntarios	0,00	0	0,00	0,00	0	0,00	5.215,32	397.513	0,03	0,00	0	0,00	0,00	0	0,00
l) Rezagos de cuentas de ahorro de indemnización	0,00	0	0,00	0,00	0	0,00	2.494,59	190.138	0,01	0,00	0	0,00	0,00	0	0,00
m) Cambios en proceso hacia otros Fondos misma Administradora	0,00	0	0,00	0,00	0	0,00	0,00	0	0,00	0,00	0	0,00	0,00	0	0,00
n) Traspasos en proceso hacia otras Administradoras	111.356,89	4.410.603	1,10	185.804,97	6.745.963	0,60	69.629,30	5.307.157	0,36	36.812,59	1.153.523	0,13	103.223,90	6.771.352	1,06
ñ) Traspasos en proceso hacia el antiguo sistema previsional	0,00	0	0,00	0,00	0	0,00	0,00	0	0,00	0,00	0	0,00	0,00	0	0,00
o) Rentabilidad no distribuida	0,00	0	0,00	0,00	0	0,00	0,00	0	0,00	0,00	0	0,00	0,00	0	0,00
Total patrimonio	10.109.329,90	400.408.431	100	31.106.277,38	1.129.365.982	100	19.110.689,45	1.456.620.051	100	28.082.206,54	879.956.501	100	9.703.072,66	636.508.826	100

FONDOS DE PENSIONES PLANVITAL  
NOTAS EXPLICATIVAS A LOS ESTADOS FINANCIEROS

PATRIMONIO DE LOS FONDOS DE PENSIONES															
AL 31 de Diciembre de 2017															
CUENTAS	FONDO TIPO A			FONDO TIPO B			FONDO TIPO C			FONDO TIPO D			FONDO TIPO E		
	Cuotas	M\$	%	Cuotas	M\$	%	Cuotas	M\$	%	Cuotas	M\$	%	Cuotas	M\$	%
a) Cuentas de capitalización individual de cotizaciones obligatorias	11.604.975,29	474.093.621	97,50	24.763.658,26	908.407.687	99,42	18.892.325,39	1.412.771.094	96,36	27.285.552,65	821.057.756	99,21	11.309.665,37	699.854.216	98,32
b) Cuentas de capitalización individual de afiliado voluntario	5.817,44	237.658	0,05	5.176,21	189.879	0,02	6.867,10	513.523	0,04	107.734,59	3.241.874	0,39	16.126,83	997.946	0,14
c) Cuentas de capitalización individual de cotizaciones voluntarias	60.080,26	2.454.436	0,50	15.074,09	552.964	0,06	37.739,10	2.822.136	0,19	23.248,26	699.570	0,08	31.510,27	1.949.889	0,27
d) Cuentas individuales de ahorros previsional voluntario colectivo	0,00	0	0,00	0,00	0	0,00	0,00	0	0,00	0,00	0	0,00	0,00	0	0,00
e) Cuentas de capitalización individual de depósitos convenidos	13.162,73	537.732	0,11	5.634,50	206.691	0,02	10.339,52	773.191	0,05	8.118,51	244.296	0,03	13.156,69	814.149	0,11
f) Cuentas de ahorro voluntario	75.400,13	3.080.293	0,63	19.907,48	730.268	0,08	32.163,52	2.405.193	0,16	28.844,04	867.955	0,10	27.921,18	1.727.793	0,24
g) Cuentas de ahorro de indemnización	4.001,26	163.462	0,03	6.563,08	240.754	0,03	127.099,98	9.504.557	0,65	17.360,32	522.395	0,06	4.186,37	259.057	0,04
h) Ahorro previsional voluntario a otras entidades	0,00	0	0,00	0,00	0	0,00	0,00	0	0,00	0,00	0	0,00	0,00	0	0,00
i) Recaudación en proceso de acreditación	0,00	0	0,00	0,00	0	0,00	0,00	0	0,00	0,00	0	0,00	0,00	0	0,00
j) Rezagos de cotizaciones obligatorias y de afiliados voluntarios	0,00	0	0,00	0,00	0	0,00	427.395,04	31.960.669	2,18	0,00	0	0,00	0,00	0	0,00
k) Rezagos de ahorros voluntarios	0,00	0	0,00	0,00	0	0,00	5.210,26	389.624	0,03	0,00	0	0,00	0,00	0	0,00
l) Rezagos de cuentas de ahorro de indemnización	0,00	0	0,00	0,00	0	0,00	2.382,28	178.147	0,01	0,00	0	0,00	0,00	0	0,00
m) Cambios en proceso hacia otros Fondos misma Administradora	0,00	0	0,00	0,00	0	0,00	0,00	0	0,00	0,00	0	0,00	0,00	0	0,00
n) Traspasos en proceso hacia otras Administradoras	140.342,57	5.733.361	1,18	92.953,29	3.409.815	0,37	65.360,53	4.887.671	0,33	32.665,80	982.956	0,12	101.242,89	6.265.019	0,88
ñ) Traspasos en proceso hacia el antiguo sistema previsional	0,00	0	0,00	0,00	0	0,00	0,00	0	0,00	0,00	0	0,00	0,00	0	0,00
o) Rentabilidad no distribuida	0,00	0	0,00	0,00	0	0,00	0,00	0	0,00	0,00	0	0,00	0,00	0	0,00
Total patrimonio	11.903.779,68	486.300.563	100	24.908.966,91	913.738.058	100	19.606.882,72	1.466.205.805	100	27.503.524,17	827.616.802	100	11.503.809,60	711.868.069	100

El patrimonio de los Fondos de Pensiones se encuentra compuesto por las siguientes cuentas:

a) Cuentas de capitalización individual de cotizaciones obligatorias

Representa el saldo de todas las cuentas de capitalización individual de cotizaciones obligatorias de los trabajadores adscritos al respectivo Fondo, con sus valores expresados en pesos y el equivalente en cuotas.

Los montos anteriores incluyen fundamentalmente las cotizaciones previsionales obligatorias pagadas, incluyendo los intereses y reajustes cuando corresponda, las liquidaciones de Bonos de Reconocimiento y Complemento de Bonos recibidos desde las instituciones previsionales del antiguo régimen, o desde otras AFP, los pagos de Bonos de Reconocimiento transados en Bolsa de Valores mediante oferta pública, transferencias de fondos de las cuentas de ahorro voluntario, los aportes adicionales y contribuciones enterados por la Administradora conforme a lo establecido en los Artículos 53 y 54 del D.L. 3.500 y los aportes regularizadores efectuados por la Administradora a los Fondos de Pensiones.

Las liquidaciones de Bonos de Reconocimiento, cualquiera sea su tipo, de los complementos de Bonos y los pagos de Bonos de Reconocimiento transados en Bolsa de Valores mediante oferta pública, corresponden a:

BONOS DE RECONOCIMIENTO										
Al 31 de Diciembre de 2018										
BONOS	FONDO TIPO A		FONDO TIPO B		FONDO TIPO C		FONDO TIPO D		FONDO TIPO E	
	M\$	CUOTAS	M\$	CUOTAS	M\$	CUOTAS	M\$	CUOTAS	M\$	CUOTAS
Bonos de Reconocimiento	2.332	55,95	960.175	26.042,20	2.499.221	32.717,49	14.223.069	462.391,89	2.295.219	35.990,23
Complemento de Bonos de Reconocimiento	0	0,00	0	0,00	0	0,00	0	0,00	0	0,00
Bono Adicional	0	0,00	0	0,00	0	0,00	0	0,00	0	0,00
Bono Exonerado Ley 19.234 de fecha 23/08/1993	0	0,00	915	24,73	0	0,00	15.940	521,06	0	0,00
Bono Exonerado Ley 19.584 de fecha 23/08/1998	0	0,00	451	12,18	18.977	247,27	259.038	8.395,09	4.208	65,33
Otros	0	0,00	0	0,00	0	0,00	0	0,00	0	0,00
<b>Total Bonos</b>	<b>2.332</b>	<b>55,95</b>	<b>961.541</b>	<b>26.079,11</b>	<b>2.518.198</b>	<b>32.964,76</b>	<b>14.498.047</b>	<b>471.308,04</b>	<b>2.299.427</b>	<b>36.055,56</b>

BONOS DE RECONOCIMIENTO										
Al 31 de Diciembre de 2017										
BONOS	FONDO TIPO A		FONDO TIPO B		FONDO TIPO C		FONDO TIPO D		FONDO TIPO E	
	M\$	CUOTAS	M\$	CUOTAS	M\$	CUOTAS	M\$	CUOTAS	M\$	CUOTAS
Bonos de Reconocimiento	0	0,00	755.217	21.227,88	2.819.048	38.406,26	15.569.579	520.744,22	3.080.149	49.785,69
<b>Total Bonos</b>	<b>0</b>	<b>0,00</b>	<b>755.217</b>	<b>21.227,88</b>	<b>2.819.048</b>	<b>38.406,26</b>	<b>15.569.579</b>	<b>520.744,22</b>	<b>3.080.149</b>	<b>49.785,69</b>

b) Cuentas de capitalización individual de afiliado voluntario

Representa el saldo de todas las cuentas de capitalización individual de afiliados voluntarios de propiedad de las personas que optaron por la Administradora y el respectivo Fondo, con sus valores expresados en pesos y en su equivalente a cuotas.

El monto de esta cuenta está compuesto por las cotizaciones voluntarias pagadas, incluyendo intereses y reajustes, cuando corresponda.

c) Cuentas de capitalización individual de cotizaciones voluntarias

Representa el saldo de todas las cuentas de capitalización individual de cotizaciones voluntarias de propiedad de los trabajadores que optaron por la Administradora y el respectivo Fondo, con sus valores expresados en pesos y en su equivalente a cuotas.

El monto de esta cuenta está compuesto por las cotizaciones voluntarias pagadas, incluyendo intereses y reajustes, cuando corresponda.

d) Cuentas individuales de ahorro previsional voluntario colectivo

Representa el saldo de todas las cuentas individuales de ahorro previsional voluntario colectivo de propiedad de los trabajadores, con sus valores expresados en pesos y en su equivalente a cuotas.

El monto de esta cuenta está compuesto por los depósitos de ahorro previsional voluntario colectivo pagados, incluyendo intereses y reajustes, cuando corresponda.

e) Cuentas de capitalización individual de depósitos convenidos

Representa el saldo de todas las cuentas de capitalización individual de depósitos convenidos de los trabajadores que optaron por la Administradora y el respectivo Fondo, con sus valores expresados en pesos y su equivalente en cuotas.

El monto de esta cuenta está compuesto por los depósitos convenidos pagados, incluyendo intereses y reajustes, cuando corresponda.

f) Cuentas de ahorro voluntario

Representa el saldo de todas las cuentas de ahorro voluntario de los trabajadores adscritos al respectivo Fondo, con sus valores expresado en cuotas y su equivalente en pesos.

El monto de esta cuenta está compuesto por los depósitos de ahorro voluntario pagados, incluyendo intereses y reajustes, cuando corresponda.

g) Cuentas de ahorro de indemnización

Representa el saldo de todas las cuentas de ahorro de indemnización de los trabajadores adscritos al respectivo Fondo, con sus valores expresados en cuotas y su equivalente en pesos.

El monto de esta cuenta está compuesto por los aportes de ahorro de indemnización pagados, incluyendo intereses y reajustes, cuando corresponda.

h) Ahorros voluntarios destinados a otras entidades

Representa el monto de los fondos que no han sido oportunamente transferidos a otras Administradoras o instituciones autorizadas, según corresponda, pagados por los trabajadores que optaron por algún plan de ahorro previsional voluntario.

El monto de esta cuenta está compuesto por las cotizaciones voluntarias, depósitos convenidos y depósitos de ahorro previsional voluntario pagados, incluyendo intereses y reajustes, cuando corresponda.

i) Recaudación en proceso de acreditación

Corresponde a la recaudación destinada al patrimonio del respectivo Fondo, respaldada con su documentación, pendiente de ser acreditada en las restantes cuentas de los respectivos patrimonios.

j) Rezagos de cotizaciones obligatorias y de afiliados voluntarios

Representa el monto de los fondos que no han sido oportunamente imputados a las cuentas "Cuentas de capitalización individual de cotizaciones obligatorias", "Cuentas de capitalización individual de afiliado voluntario", "Cuentas de capitalización individual de cotizaciones voluntarias", "Cuentas individuales de ahorro previsional voluntario colectivo" y/o a la "Cuenta de capitalización individual de depósitos convenidos".

k) Rezagos de ahorros voluntarios

Representa el monto de los fondos que no han sido oportunamente imputados a las Cuentas de capitalización individual de cotizaciones voluntarios, Cuentas de capitalización individual de depósitos convenidos, Cuentas de ahorro voluntario, Cuentas individuales de ahorro previsional voluntario colectivo y/o Ahorros voluntarios destinados a otras entidades.

l) Rezagos de cuentas de ahorro de indemnización

Representa el monto de los fondos que no han sido oportunamente imputados a las cuentas de ahorro de indemnización.

m) Cambios en proceso a otros Fondos de la misma Administradora

Representa el monto de los saldos de las cuentas que se cambian y que corresponde compensar o pagar a otros Fondos de la misma Administradora.

n) Traspasos en proceso a otras Administradoras

Representa el monto de los traspasos que corresponde canjear o pagar a otras Administradora, por haber sido incluidos en los listados de aceptación definitiva y no haber sido objeto de ulterior exclusión o rechazo.

ñ) Traspasos en proceso al antiguo sistema previsional

Representa el monto de los fondos que aún no se han traspasado a la cuenta "Transferencias al antiguo sistema previsional".

o) Rentabilidad no distribuida

Registrar sólo en pesos, la proporción de la rentabilidad nominal diaria que generen las inversiones de los Fondos de Pensiones, para su distribución en las restantes cuentas del patrimonio.

### NOTA 23 COTIZACIONES IMPAGAS

Los totales de cotizaciones impagas mostrados en las cuentas de orden del Fondo de Pensiones C, corresponden a cotizaciones morosas, que se detallan como sigue:

COTIZACIONES IMPAGAS FONDO DE PENSIONES TIPO C		
Al 31 de Diciembre de 2018 y al 31 de Diciembre de 2017		
	Ejercicio Actual M\$	Ejercicio Anterior M\$
Cotizaciones impagas declaradas	221.470.830	175.094.540
Cotizaciones impagas declaradas automáticas	34.394.142	20.072.168
Cotizaciones impagas originadas por descuadraturas de planillas	13.790.065	10.543.476
<b>TOTAL</b>	<b>269.655.037</b>	<b>205.710.184</b>

#### a) Cotizaciones impagas declaradas

Corresponde al valor actualizado, con los correspondientes reajustes e intereses que señala la ley, de aquellas cotizaciones para los Fondos de Pensiones que no han sido pagados dentro del plazo establecido en el Artículo 19 del Decreto Ley N° 3.500 del año 1980, y por las cuales el empleador ha efectuado la correspondiente declaración de cotizaciones.

#### b) Cotizaciones impagas declaradas automáticas

Corresponde al valor actualizado con los correspondientes reajustes e intereses que señala la ley, de aquellas cotizaciones, depósitos y aportes que se encuentran impagas, que no han sido declaradas por los empleadores o que su reconocimiento se produjo con posterioridad al plazo establecido en el inciso primero del artículo 19 del D.L. N° 3.500 de 1980.

#### c) Cotizaciones impagas originadas por descuadraturas de planillas

Corresponde al valor de aquellas cotizaciones para el Fondo de Pensiones superiores a 0,15 U.F. que resulten impagas, como consecuencia de diferencias deudoras para el empleador entre la planilla de resumen de cotizaciones y las planillas de detalle.

**d) Gestión histórica de cobranza**

Al 31 de Diciembre de 2018, se han emitido históricamente 896.700 resoluciones e iniciado un total de 281.441 juicios, recuperándose un monto nominal de M\$ 14.213.268 y manteniéndose pendientes de recuperar M\$ 13.271.572 nominales, que actualizados ascienden a un total de M\$ 324.774.820.

**NOTA 24 VALOR DE LA CUOTA**

Al 31 de Diciembre de 2018 y al 31 de Diciembre de 2017, el valor de la cuota por fondo, se presenta en el siguiente cuadro:

VALORES CUOTAS					
	FONDO TIPO A	FONDO TIPO B	FONDO TIPO C	FONDO TIPO D	FONDO TIPO E
Valor cuota al 31 de 12 de 2018	39.607,81	36.306,69	76.220,17	31.335,02	65.598,69
Valor cuota al 31 de 12 de 2017	40.852,62	36.683,10	74.780,16	30.091,30	61.881,07

De acuerdo a lo señalado en el Compendio de Normas del Sistema de Pensiones de la Superintendencia de Pensiones, cada valor cuota se determina dividiendo el valor en pesos de cada uno de los Fondos de Pensiones por el número de cuotas emitidas de cada uno de los Fondos al cierre de cada ejercicio diario.

Con fecha 29 de diciembre de 2017 se modificó valor cuota de los Fondos Tipo B, C y D este cambio se debió a una diferencia en el precio del instrumento CFMBTGRIGI

		Fondo B		Fondo C		Fondo D	
		Valores Cuotas	Patrimonio Pesos	Valores Cuotas	Patrimonio Pesos	Valores Cuotas	Patrimonio Pesos
29-12-2017	Modificado	36.682,91	913.733.344.167	74.779,72	1.466.197.106.673	30.091,13	827.612.006.143
	Erróneo	36.683,10	913.738.058.187	74.780,16	1.466.205.804.621	30.091,30	827.616.802.397
	Variación	-0,19	-4.714.020	-0,44	-8.697.948	-0,17	-4.796.254

**NOTA 25 CHEQUES PROTESTADOS DE COTIZACIONES PARA LOS FONDOS DE PENSIONES**

Durante los ejercicios 2018 y 2017, se protestaron 103 y 137 cheques por un total de M\$ 57.169 y M\$ 87.392, respectivamente.

Al 31 de Diciembre de 2018 y al 31 de Diciembre de 2017 se encuentran pendientes por regularizar 0 y 0 cheques por M\$ 0 M\$ 0 respectivamente, cuyo detalle se indica a continuación:

CHEQUES PROTESTADOS DE COTIZACIONES	EJERCICIO ACTUAL NUMERO M\$	EJERCICIO ANTERIOR NUMERO M\$
N° SALDO INICIAL DE CHEQUES PROTESTADOS	0 0	0 0
N° CHEQUES PROTESTADOS EN EL EJERCICIO	103 57.169	137 87.392
N° CHEQUES REGULARIZADOS	-103 -57.169	-137 -87.392
N° SALDO FINAL DE CHEQUES PROTESTADOS	0 0	0 0

**NOTA 26 ESTADO DE VARIACIÓN PATRIMONIAL**

PERÍODO COMPRENDIDO ENTRE EL 01 DE ENERO DE 2018 Y EL 31 DE DICIEMBRE DE 2018					
FONDO DE PENSIONES PLANVITAL TIPO A					
Código	Nombre del ítem	N°	Concepto	N° de Cuotas	Monto en miles de pesos
30.470	Otros Aumentos	1	AJUSTE DECIMAL REPA	97,87	0
		2	DEVOLUCION DE COMISIONES	190,21	7.765
		3	AJUSTE SEGÚN DICTAMEN	283,41	11.575
		4	APORTE REGULARIZADOR	67,75	2.725
		5	REVERSA DE PRIMA INVALIDEZ	401,99	16.443
		6	TRASPASOS RECIBIDOS DE AHORROS VOL.	6.389,10	262.626
		7	BONIFICACION FISCAL APV	681,95	28.022
		8	SUBSIDIO TRABAJADOR JOVEN	271,39	11.086
		9	RECAUDACION AFC	3.648,29	149.368
		10	RECAUDACION INDEPENDIENTE (TGR)	5.725,73	233.915
		11	REINTEGRO AHORRO VOLUNTARIO	35,93	1.476
		12	REINTEGRO RETIRO AHORRO INDEMNIZACION	12,80	544
		13	REINTEGRO PAGO EN EXCESO	1,46	1.156
		14	APORTES REGULARIZADORES	0,00	60
					<b>TOTAL</b>
30.650	Otras Disminuciones	1	AJUSTE DECIMAL REPA	142,28	0
		2	AJUSTE SEGÚN DICTAMEN	2.396,81	98.701
		3	IMPUESTO TECNICO EXTRANJERO	941,37	38.494
		4	TRASPASOS DE AHORROS VOLUNTARIOS	36.642,65	1.502.138
		5	DESAFILIACIONES	2.015,52	82.002
		6	DEVOL. BONIFICACION FISCAL	201,65	8.312
		7	COMPENSACION ECONOMICA	333,63	13.802
		8	APORTES REGULARIZADORES	0,00	320
					<b>TOTAL</b>

PERÍODO COMPRENDIDO ENTRE EL 01 DE ENERO DE 2018 Y EL 31 DE DICIEMBRE DE 2018					
FONDO DE PENSIONES PLANVITAL TIPO B					
Código	Nombre del ítem	N°	Concepto	N° de Cuotas	Monto en miles de pesos
30.470	Otros Aumentos	1	AJUSTE DECIMAL REPA	1.216,37	0
		2	DEVOLUCION DE COMISIONES	2.764,77	102.145
		3	AJUSTE SEGÚN DICTAMEN	9.140,15	340.707
		4	APORTE REGULARIZADOR	30,07	1.115
		5	REVERSA DE PRIMA INVALIDEZ	7.384,50	272.993
		6	TRASPASOS RECIBIDOS DE AHORROS VOL.	1.861,72	68.389
		7	BONO POR HIJO	1.433,67	52.926
		8	SUBSIDIO TRABAJADOR JOVEN	24.906,42	919.404
		9	RECAUDACION AFC	28.871,74	1.067.120
		10	REINTEGRO AHORRO VOLUNTARIO	2,41	90
		11	REINTEGRO RETIRO AHORRO INDEMNIZACION	5,42	198
		12	REINTEGRO PAGO EN EXCESO	91,95	11.643
		13	RECAUDACION INDEPENDIENTE (TGR)	81.085,50	2.986.027
		14	BONIFICACION APV	245,65	9.125
		15	COMPENSACION ECONOMICA	254,15	9.368
		16	APORTES REGULARIZADORES	0,00	220
			<b>TOTAL</b>	<b>159.294,49</b>	<b>5.841.470</b>
30.650	Otras Disminuciones	1	AJUSTE DECIMAL REPA	1.844,63	0
		2	AJUSTE SEGÚN DICTAMEN	9.573,65	355.523
		3	IMPUESTO TECNICO EXTRANJERO	8.299,35	305.601
		4	TRASPASOS DE AHORROS VOLUNTARIOS	4.419,59	163.193
		5	DESAFILIACIONES	5.582,36	206.708
		6	DEVOL. BONIFICACION FISCAL	68,32	2.536
		7	COMPENSACION ECONOMICA	490,48	18.322
		9	APORTES REGULARIZADORES	0,00	1.099
					<b>TOTAL</b>

FONDOS DE PENSIONES PLANVITAL  
NOTAS EXPLICATIVAS A LOS ESTADOS FINANCIEROS

PERÍODO COMPRENDIDO ENTRE EL 01 DE ENERO DE 2018 Y EL 31 DE DICIEMBRE DE 2018					
FONDO DE PENSIONES PLANVITAL TIPO C					
Código	Nombre del ítem	N°	Concepto	N° de Cuotas	Monto en miles de pesos
30.470	Otros Aumentos	1	AJUSTE DECIMAL REPA	205,68	0
		2	DEVOLUCION DE COMISIONES	967,42	73.166
		3	AJUSTE SEGÚN DICTAMEN	11.240,02	854.341
		4	APORTE REGULARIZADOR	983,94	75.001
		5	REVERSA DE PRIMA INVALIDEZ	1.797,65	135.691
		6	TRASPASOS RECIBIDOS DE AHORROS VOL.	9.354,19	712.305
		7	BONIFICACION FISCAL APV	1.315,34	100.496
		8	BONO POR HIJO	100.694,69	7.629.228
		9	SUBSIDIO TRABAJADOR JOVEN	14.501,14	1.103.531
		10	RECAUDACION AFC	23.853,55	1.809.702
		11	RECAUDACION IPS	1.896,00	139.288
		12	RECAUDACION INDEPENDIENTE (TGR)	83.789,39	6.365.001
		13	COMPENSACION ECONOMICA	1.899,32	144.022
		14	REINTEGRO AHORRO VOLUNTARIO	0,38	29
		15	REINTEGRO RETIRO AHORRO INDEMNIZACION	327,13	24.815
		16	REINTEGRO PAGO EN EXCESO	139,22	19.690
		17	REVERSA DESAFILIACION	10,86	825
		18	APORTES REGULARIZADORES	0,00	2.735
					TOTAL
30.650	Otras Disminuciones	1	AJUSTE DECIMAL REPA	1.447,46	0
		2	AJUSTE SEGÚN DICTAMEN	2.138,13	162.520
		3	IMPUESTO TECNICO EXTRANJERO	2.149,12	163.195
		4	TRASPASOS DE AHORROS VOLUNTARIOS	12.463,55	947.404
		5	DESAFILIACIONES	7.315,20	554.871
		6	DEVOL. BONIFICACION FISCAL	1.864,01	142.485
		7	RECAUDACION AFC	19.450,01	1.477.964
		8	RECAUDACION INDEPENDIENTE (TGR)	47.228,11	3.569.632
		9	SUBSIDIO TRABAJADOR JOVEN	12.764,10	968.611
		10	BONO POR HIJO	94.544,97	7.163.506
		11	DEVOLUCION APOORTE ADICIONAL	386,78	29.426
		12	COMPENSACION ECONOMICA	1.309,66	99.546
		13	APORTES REGULARIZADORES	0,00	503
					TOTAL

FONDOS DE PENSIONES PLANVITAL  
NOTAS EXPLICATIVAS A LOS ESTADOS FINANCIEROS

PERÍODO COMPRENDIDO ENTRE EL 01 DE ENERO DE 2018 Y EL 31 DE DICIEMBRE DE 2018							
FONDO DE PENSIONES PLANVITAL TIPO D							
Código	Nombre del ítem	N°	Concepto	N° de Cuotas	Monto en miles de pesos		
30.470	Otros Aumentos	1	AJUSTE DECIMAL REPA	447,02	0		
		2	DEVOLUCION DE COMISIONES	950,64	29.164		
		3	AJUSTE SEGÚN DICTAMEN	4.911,34	152.512		
		4	APORTE REGULARIZADOR	1.939,43	59.163		
		5	REVERSA DE PRIMA INVALIDEZ	679,67	20.832		
		6	TRASPASOS RECIBIDOS DE AHORROS VOL.	3.493,59	107.490		
		7	BONIFICACION FISCAL APV	122,63	3.795		
		8	BONO POR HIJO	215.087,74	6.590.980		
		9	SUBSIDIO TRABAJADOR JOVEN	108,03	3.312		
		10	RECAUDACION AFC	2.691,27	82.588		
		11	RECAUDACION INDEPENDIENTE (TGR)	4.695,14	143.412		
		12	COMPENSACION ECONOMICA	7.069,91	217.848		
		13	REINTEGRO AHORRO VOLUNTARIO	2,10	66		
		14	REINTEGRO PAGO EN EXCESO	25,29	1.195		
		15	REINTEGRO AHORRO INDEMNIZACION	2,89	89		
		16	REINTEGRO AHORRO PREV. VOLUNTARIO	2,48	77		
				17	APORTES REGULARIZADORES	0,00	2.990
					<b>TOTAL</b>	<b>242.229,17</b>	<b>7.415.513</b>
30.650	Otras Disminuciones	1	AJUSTE DECIMAL REPA	66,76	0		
		2	AJUSTE SEGÚN DICTAMEN	6.363,95	195.024		
		3	IMPUESTO TECNICO EXTRANJERO	683,25	21.027		
		4	TRASPASOS DE AHORROS VOLUNTARIOS	4.109,27	126.598		
		5	DESAFILIACIONES	22.914,58	703.178		
		6	DEVOL. BONIFICACION FISCAL	77,80	2.380		
		7	COMPENSACION ECONOMICA	795,90	24.500		
		8	DEVOLUCION BONO RECONOCIMIENTO	53,30	1.622		
		9	APORTES REGULARIZADORES	0,00	66		
					<b>TOTAL</b>	<b>35.064,81</b>	<b>1.074.395</b>

PERÍODO COMPRENDIDO ENTRE EL 01 DE ENERO DE 2018 Y EL 31 DE DICIEMBRE DE 2018					
FONDO DE PENSIONES PLANVITAL TIPO E					
Código	Nombre del ítem	N°	Concepto	N° de Cuotas	Monto en miles de pesos
30.470	Otros Aumentos	1	AJUSTE DECIMAL REPA	215,05	0
		2	DEVOLUCION DE COMISIONES	237,25	15.062
		3	AJUSTE SEGÚN DICTAMEN	1.024,53	66.125
		4	APORTE REGULARIZADOR	55,72	3.524
		5	REVERSA DE PRIMA INVALIDEZ	465,47	29.493
		6	TRASPASOS RECIBIDOS DE AHORROS VOL.	6.529,20	417.987
		7	BONIFICACION FISCAL APV	447,73	28.714
		8	BONO POR HIJO	8.200,20	519.601
		9	SUBSIDIO TRABAJADOR JOVEN	184,87	11.729
		10	RECAUDACION AFC	2.834,46	179.792
		11	RECAUDACION INDEPENDIENTE (TGR)	3.249,46	206.279
		12	COMPENSACION ECONOMICA	169,32	10.922
		13	REINTEGRO AHORRO VOLUNTARIO	5,02	313
		14	REINTEGRO PAGO EN EXCESO	45,93	3.448
		15	REINTEGRO AHORRO INDEMNIZACION	3,56	231
		16	APORTES REGULARIZADORES	0,00	3.548
					<b>TOTAL</b>
30.650	Otras Disminuciones	1	AJUSTE DECIMAL REPA	95,92	0
		2	AJUSTE SEGÚN DICTAMEN	3.520,34	222.268
		3	IMPUESTO TECNICO EXTRANJERO	756,71	48.216
		4	TRASPASOS DE AHORROS VOLUNTARIOS	10.524,11	670.393
		5	DESAFILIACIONES	7.840,21	497.535
		6	DEVOL. BONIFICACION FISCAL	242,38	15.266
		7	COMPENSACION ECONOMICA	268,03	17.315
		8	APORTES REGULARIZADORES	0,00	42
			<b>TOTAL</b>	<b>23.247,70</b>	<b>1.471.035</b>

FONDOS DE PENSIONES PLANVITAL  
NOTAS EXPLICATIVAS A LOS ESTADOS FINANCIEROS

PERÍODO COMPRENDIDO ENTRE EL 01 DE ENERO DE 2017 Y EL 31 DE DICIEMBRE DE 2017					
FONDO DE PENSIONES PLANVITAL TIPO A					
Código	Nombre del ítem	N°	Concepto	N° de Cuotas	Monto en miles de pesos
30.470	Otros Aumentos	1	AJUSTE DECIMAL REPA	104,71	0
		2	DEVOLUCION DE COMISIONES	210,65	8.406
		3	AJUSTE SEGÚN DICTAMEN	113,15	4.404
		4	APORTE REGULARIZADOR	134,09	5.302
		5	REVERSA DE PRIMAS INVALIDEZ	715,07	28.853
		6	COMPENSACION ECONOMICA	124,82	4.500
		7	TRASPASO AHORROS VOLUNTARIO	7.202,53	282.077
		8	REINTEGRO AHORRO AHORRO VOL	6,94	275
		9	BONIFICACION FISCAL APV	291,74	11.664
		10	SUB. TRABAJADOR JOVEN	494,74	19.543
		11	RECAUDACION AFC	3.372,39	130.541
		12	RECAUDACION INDEPENDIENTE ( TGR )	4.808,01	188.320
		13	REINTEGRO AHORRO AHORRO INDEM.	0,93	37
		14	REINTEGRO PAGO EN EXCESO	1,63	66
		15	REVERSA RENTA VITALICIA	1.247,58	50.340
		16	RENTABILIDADES X CONVERSION (51.550)	0,00	3.128.616
					<b>TOTAL</b>
30.650	Otras Disminuciones	1	AJUSTE DECIMAL REPA	70,43	0
		2	AJUSTE SEGÚN DICTAMEN	3.704,31	147.587
		3	IMPUESTO TECNICO EXTRANJERO	538,46	20.930
		4	TRASPASO AHORROS VOLUNTARIO	15.790,20	607.963
		5	COMPENSACION ECONOMICA	36,88	1.500
		6	DEVOL. BONIFICACION FISCAL	79,89	3.162
		7	DESAFILIACIONES	2.691,35	106.751
		8	RENTABILIDADES X CONVERSION (51.550)	0,00	3.564.508
					<b>TOTAL</b>

PERÍODO COMPRENDIDO ENTRE EL 01 DE ENERO DE 2017 Y EL 31 DE DICIEMBRE DE 2017					
FONDO DE PENSIONES PLANVITAL TIPO B					
Código	Nombre del ítem	N°	Concepto	N° de Cuotas	Monto en miles de pesos
30.470	Otros Aumentos	1	AJUSTE DECIMAL REPA	1.166,76	0
		2	DEVOLUCION DE COMISIONES	5.571,21	200.555
		3	AJUSTE SEGÚN DICTAMEN	5.097,23	183.633
		4	APORTE REGULARIZADOR	220,08	8.050
		5	REVERSA DE PRIMAS INVALIDEZ	13.521,62	487.609
		6	REINTEGRO PAGO EN EXCESO	348,66	12.443
		7	TRASPASO AHORROS VOLUNTARIO	399,81	14.009
		8	REINTEGRO AHORRO VOLUNTARIO	8,19	293
		9	SUB. TRABAJADOR JOVEN	29.007,54	1.041.646
		10	SUB. BONO POR HIJO	890,19	31.630
		11	RECAUDACION AFC	19.615,03	692.517
		12	RECAUDACION INDEPENDIENTE ( TGR )	61.540,70	2.191.470
		13	BONIFICACION FISCAL APV	140,94	5.089
		14	COMPENSACION ECONOMICA	177,39	6.500
		15	REV. CUOTA MORTUORIA	10,97	400
		16	RENTABILIDADES X CONVERSION (51.550)	0,00	5.109.939
			<b>TOTAL</b>	<b>137.716,32</b>	<b>9.985.783</b>
30.650	Otras Disminuciones	1	AJUSTE DECIMAL REPA	440,19	0
		2	AJUSTE SEGÚN DICTAMEN	83.169,87	2.979.436
		3	IMPUESTO TECNICO EXTRANJERO	4.829,95	171.724
		4	TRASPASO AHORROS VOLUNTARIO	4.531,76	161.769
		5	COMPENSACION ECONOMICA	109,84	4.000
		6	DEVOL. BONIFICACION FISCAL	22,05	782
		7	DESAFILIACIONES	7.080,06	249.470
		8	RENTABILIDADES X CONVERSION (51.550)	0,00	4.436.213
					<b>TOTAL</b>

FONDOS DE PENSIONES PLANVITAL  
NOTAS EXPLICATIVAS A LOS ESTADOS FINANCIEROS

PERÍODO COMPRENDIDO ENTRE EL 01 DE ENERO DE 2017 Y EL 31 DE DICIEMBRE DE 2017					
FONDO DE PENSIONES PLANVITAL TIPO C					
Código	Nombre del ítem	Nº	Concepto	Nº de Cuotas	Monto en miles de pesos
30.470	Otros Aumentos	1	AJUSTE DECIMAL REPA	234,92	0
		2	DEVOLUCION DE COMISIONES	2.974,46	218.797
		3	AJUSTE SEGÚN DICTAMEN	46.897,77	3.459.644
		4	APORTE REGULARIZADOR	621,98	45.636
		5	REVERSA DE PRIMAS INVALIDEZ	2.460,98	180.262
		6	REINTEGRO PAGO EN EXCESO	156,58	11.331
		7	TRASPASO AHORROS VOLUNTARIO	15.082,08	1.104.620
		8	REINTEGRO AHORRO INDEMNIZACION	348,41	25.272
		9	BONIFICACION FISCAL APV	962,60	71.549
		10	SUB. TRABAJADOR JOVEN	11.818,95	874.441
		11	SUB. BONO POR HIJO	82.987,32	6.083.245
		12	RECAUDACION AFC	17.687,11	1.290.360
		13	RECAUDACION IPS	996,88	72.513
		14	RECAUDACION INDEPENDIENTE (TGR)	85.013,53	6.280.795
		15	COMPENSACION ECONOMICA	2.315,73	171.127
		16	REINTEGRO AHORRO VOLUNTARIO	389,86	28.307
		17	REVERSA CUOTA MORTUORIA	0,06	5
		18	RENTABILIDADES X CONVERSION (51.550)	0,00	8.813.361
		TOTAL			
30.650	Otras Disminuciones	1	AJUSTE DECIMAL REPA	832,80	0
		2	AJUSTE SEGÚN DICTAMEN	3.349,56	245.533
		3	IMPUESTO TECNICO EXTRANJERO	1.282,68	94.413
		4	TRASPASO AHORROS VOLUNTARIO	13.651,43	999.524
		5	COMPENSACION ECONOMICA	130,68	9.500
		6	DEVOL. BONIFICACION FISCAL	279,83	20.005
		7	DESAFILIACIONES	13.473,65	988.595
		8	BONIFICACION FISCAL APV	525,03	38.921
		9	SUB. TRABAJADOR JOVEN	14.704,97	1.088.585
		10	SUB. BONO POR HIJO	85.122,35	6.241.673
		11	RECAUDACION AFC	15.405,38	1.126.475
		12	RECAUDACION INDEPENDIENTE (TGR)	37.141,90	2.740.254
		13	REINTEGRO AHORRO VOLUNTARIO	0,34	25
		14	REINTEGRO PAGO EN EXCESO	0,02	2
		15	DEV. BONO RECONOCIMIENTO	86,79	6.466
		16	DEV. APOORTE ADICIONAL	1,79	132
		17	RENTABILIDADES X CONVERSION (51.550)	0,00	8.268.032
TOTAL				185.989,20	21.868.135

FONDOS DE PENSIONES PLANVITAL  
NOTAS EXPLICATIVAS A LOS ESTADOS FINANCIEROS

PERÍODO COMPRENDIDO ENTRE EL 01 DE ENERO DE 2017 Y EL 31 DE DICIEMBRE DE 2017					
FONDO DE PENSIONES PLANVITAL TIPO D					
Código	Nombre del ítem	N°	Concepto	N° de Cuotas	Monto en miles de pesos
30.470	Otros Aumentos	1	AJUSTE DECIMAL REPA	448,54	0
		2	DEVOLUCION DE COMISIONES	801,81	24.048
		3	AJUSTE SEGÚN DICTAMEN	1.609,49	47.768
		4	APORTE REGULARIZADOR	149,89	4.375
		5	REVERSA DE PRIMAS INVALIDEZ	1.032,08	30.910
		6	COMPENSACION ECONOMICA	18.893,07	568.578
		7	TRASPASO AHORROS VOLUNTARIO	4.325,26	127.792
		8	BONIFICACION FISCAL APV	125,65	3.773
		9	SUB. TRABAJADOR JOVEN	232,63	6.986
		10	SUB. BONO POR HIJO	178.351,99	5.342.070
		11	RECAUDACION AFC	2.431,67	72.659
		12	REINTEGRO AHORRO VOLUNTARIO	220,66	6.624
		13	REINTEGRO AHORRO INDEMNIZACION	7,61	229
		14	REINTEGRO PAGO EN EXCESO	20,69	616
		15	RECAUDACION INDEPENDIENTE ( TGR )	4.110,27	123.960
		16	REVERSA RENTA VITALICIA	1.686,56	50.469
		17	REINTEGRO CUOTA MORTUORIA	88,22	2.633
		18	RENTABILIDADES X CONVERSION (51.550)	0,00	3.925.872
		TOTAL			
30.650	Otras Disminuciones	1	AJUSTE DECIMAL REPA	50,03	0
		2	AJUSTE SEGÚN DICTAMEN	8.844,25	264.801
		3	IMPUESTO TECNICO EXTRANJERO	500,76	14.989
		4	TRASPASO AHORROS VOLUNTARIO	3.974,19	118.209
		5	COMPENSACION ECONOMICA	469,77	14.000
		6	DEVOL. BONIFICACION FISCAL	659,94	20.000
		7	DESAFILIACIONES	41.720,54	1.249.823
		8	REVERSA BONO RECONOCIMIENTO	755,97	22.791
		9	REVERSA APOORTE ADICIONAL	905,76	27.137
		10	RETIRO AHORRO VOL. DESAFILIACION	0,33	9
		11	RENTABILIDADES X CONVERSION (51.550)	0,00	3.846.297
		TOTAL			

PERÍODO COMPRENDIDO ENTRE EL 01 DE ENERO DE 2017 Y EL 31 DE DICIEMBRE DE 2017					
FONDO DE PENSIONES PLANVITAL TIPO E					
Código	Nombre del ítem	N°	Concepto	N° de Cuotas	Monto en miles de pesos
30.470	Otros Aumentos	1	AJUSTE DECIMAL REPA	399,47	0
		2	DEVOLUCION DE COMISIONES	257,27	15.877
		3	AJUSTE SEGÚN DICTAMEN	100,15	6.180
		4	APORTE REGULARIZADOR	68,01	4.199
		5	REVERSA DE PRIMAS INVALIDEZ	661,51	40.898
		6	COMPENSACION ECONOMICA	1.000,92	62.002
		7	TRASPASO AHORROS VOLUNTARIO	15.648,82	966.871
		8	REINTEGRO PAGO EN EXCESO	3,73	230
		9	BONIFICACION FISCAL APV	325,44	20.160
		10	SUB. TRABAJADOR JOVEN	329,22	20.410
		11	SUB. BONO POR HIJO	14.031,26	867.973
		12	RECAUDACION AFC	3.742,07	230.758
		13	RECAUDACION INDEPENDIENTE ( TGR )	3.790,02	236.505
		14	REINTEGRO RETIRO DE AHORRO VOL.	3,26	200
		15	REINTEGRO RETIRO DE AHORRO INDEM.	1,32	81
		16	REVERSA RENTA VITALICIA	395,61	24.354
		17	RENTABILIDADES X CONVERSION (51.550)	0,00	2.271.455
TOTAL				40.758,08	4.768.153
30.650	Otras Disminuciones	1	AJUSTE DECIMAL REPA	61,18	0
		2	AJUSTE SEGÚN DICTAMEN	3.727,04	230.368
		3	IMPUESTO TECNICO EXTRANJERO	729,65	44.016
		4	TRASPASO AHORROS VOLUNTARIO	21.643,84	1.335.815
		5	COMPENSACION ECONOMICA	95,16	5.800
		6	DEVOL. BONIFICACION FISCAL	141,72	8.763
		7	DESAFILIACIONES	8.685,40	537.366
		8	RENTABILIDADES X CONVERSION (51.550)	0,00	1.869.286
TOTAL				35.083,99	4.031.414

## NOTA 27 BONOS DE RECONOCIMIENTO

Corresponde al monto de los Bonos de Reconocimiento válidamente emitidos y actualizados conforme a las normas vigentes, que se encuentran en custodia en el Depósito Central de Valores (Ley N° 18.876), en la custodia local de la Administradora o con algún trámite pendiente en la respectiva caja emisora (visación, corrección, reclamo o liquidación) y respecto de los cuales la Administradora posee la responsabilidad de resguardarlos hasta la ejecución de uno de los siguientes mandatos: traspaso a otra AFP, traspaso a otro Fondo de Pensiones de la misma AFP, liquidación por parte del Instituto Emisor, cesión a una compañía de seguros o transacción del Bono en una Bolsa de Valores nacional.

Al 31 de Diciembre de 2018, el valor actualizado de los Bonos de Reconocimiento de responsabilidad de AFP PLANVITAL S.A. asciende a M\$ 61.208.888 correspondiente a un total de 17.336 documentos, de acuerdo con el siguiente detalle:

### CUADRATURA DICIEMBRE 2018

31 de diciembre 2018						
Bono Principal 27	Fondo A	Fondo B	Fondo C	Fondo D	Fondo E	Total Fondos
Custodia Física total	168	904	3.171	11.700	1.278	17.221
En Custodia Central (DCV)	168	889	3.098	11.357	1.229	16.741
En Custodia Local (AFP)	0	0	1	1	0	2
En Trámite Pendiente caja emisora	0	15	72	342	49	478
Valor Nominal	365.810	768.896	1.180.351	863.295	383.256	3.561.608
Valor Actualizado	1.279.148	5.183.427	13.639.444	33.252.830	7.565.521	60.920.370

31 de diciembre 2018						
Complemento Bono 28	Fondo A	Fondo B	Fondo C	Fondo D	Fondo E	Total Fondos
Custodia Física total	0	0	0	0	0	0
En Custodia Central (DCV)	0	0	0	0	0	0
En Custodia Local (AFP)	0	0	0	0	0	0
En Trámite Pendiente caja emisora	0	0	0	0	0	0
Valor Nominal	0	0	0	0	0	0
Valor Actualizado	0	0	0	0	0	0

31 de diciembre 2018						
Bono Adicional 41	Fondo A	Fondo B	Fondo C	Fondo D	Fondo E	Total Fondos
Custodia Física total	0	1	1	1	0	3
En Custodia Central (DCV)	0	1	1	1	0	3
En Custodia Local (AFP)	0	0	0	0	0	0
En Trámite Pendiente caja emisora	0	0	0	0	0	0
Valor Nominal	0	149	233	69	0	451
Valor Actualizado	0	15.439	24.111	6.495	0	46.045

31 de diciembre 2018						
Bono Exonerado 1 (42) Ley N° 19.234 del 23.08.93	Fondo A	Fondo B	Fondo C	Fondo D	Fondo E	Total Fondos
Custodia Física total	0	1	1	2	1	5
En Custodia Central (DCV)	0	1	0	0	1	2
En Custodia Local (AFP)	0	0	0	0	0	0
En Trámite Pendiente caja emisora	0	0	1	2	0	3
Valor Nominal	0	6	21	311	23	361
Valor Actualizado	0	606	1.212	9.948	2.282	14.048

31 de diciembre 2018						
Bono Exonerado 1 (43) Ley N° 19.584 del 31.08.93	Fondo A	Fondo B	Fondo C	Fondo D	Fondo E	Total Fondos
Custodia Física total	0	3	14	78	11	106
En Custodia Central (DCV)	0	1	9	51	6	67
En Custodia Local (AFP)	0	0	0	0	0	0
En Trámite Pendiente caja emisora	0	2	5	27	5	39
Valor Nominal	0	88	268	3.303	1.129	4.788
Valor Actualizado	0	8.747	18.793	142.290	58.431	228.261

31 de diciembre 2018						
Bono Principal 61	Fondo A	Fondo B	Fondo C	Fondo D	Fondo E	Total Fondos
Custodia Física total	0	0	0	1	0	1
En Custodia Central (DCV)	0	0	0	1	0	1
En Custodia Local (AFP)	0	0	0	0	0	0
En Trámite Pendiente caja emisora	0	0	0	0	0	0
Valor Nominal	0	0	0	15	0	15
Valor Actualizado	0	0	0	164	0	164

31 de diciembre 2018						
Cuadro Totalizador						
Total de Bonos	Fondo A	Fondo B	Fondo C	Fondo D	Fondo E	Total Fondos
Custodia Física total	168	909	3.187	11.782	1.290	17.336
En Custodia Central (DCV)	168	892	3.108	11.410	1.236	16.814
En Custodia Local (AFP)	0	0	2	0	0	2
En Trámite Pendiente caja emisora	0	17	77	372	54	520
Valor Nominal	365.810	769.139	1.180.873	866.993	384.408	3.567.223
Valor Actualizado	1.279.148	5.208.219	13.683.560	33.411.727	7.626.234	61.208.888

Conforme con lo requerido por Libro III, Título III, Letra A y Libro III, Título III, Letra B del Compendio de Normas del Sistema de Pensiones, nuestros auditores externos EY Audit SpA., han emitido un informe sobre el sistema de custodia local y arquezos de Bonos de Reconocimiento al 31 de diciembre de 2018.

Los procedimientos aplicados para la revisión de la custodia de los Bonos de Reconocimiento fueron principalmente, tomar conocimiento del sistema de control interno vigente para la custodia de Bonos de Reconocimiento, verificar el cumplimiento de los controles implementados, como también el cumplimiento de las normas exigidas por la Superintendencia de Pensiones.

Se obtuvo el archivo de Bonos de Reconocimiento mantenidos en custodia externa directamente del D.C.V. y se ha verificado el pareo con el archivo del Maestro de Bonos de A.F.P. Planvital.

Cabe destacar que, la información referida a Bonos de Reconocimiento en custodia externa, presentada en estos estados financieros está en base al archivo mantenido por el D.C.V.

Además, conforme a lo dispuesto por la Superintendencia de Pensiones, nuestros Auditores Externos, realizaron los siguientes procedimientos sobre custodia de Bonos de Reconocimiento al 31 de Diciembre de 2018.

- Cuadratura entre el maestro de Bonos de Reconocimiento de la Administradora y los registros contables de los Fondos de Pensiones A,B,C,D y E.
- Arqueo del 100% de los Instrumentos mantenidos en custodia local al 31 de diciembre de 2018, verificando la existencia y exactitud de los bonos de reconocimiento en custodia local, comparando: i) Nombre y RUT del trabajador, ii) Valor Nominal del Bono de Reconocimiento, iii) Código Bursátil (si aplicase), iv) Tipo de Documento, v) Tipo de Formato, vi) Fecha de Emisión y vii) Estado del Bono.
- Cuadratura y conciliación de los registros del maestro de Bonos de Reconocimiento de la Administradora y el Certificado de Posiciones de Bonos de Reconocimiento obtenida desde el Depósito Central de Valores (DCV).

- d. Observación de arqueo de una muestra de Bonos de Reconocimiento en custodia centralizada en el Depósito Central de Valores (DCV)
- e. Conciliación entre los resultados obtenidos en los arqueos y el maestro de Bonos de Reconocimiento recibido de parte de la Administración.
- f. Revisión de los controles existentes y sistemas de información referidos a la custodia de estos instrumentos.

Como resultado de los procedimientos efectuados:

- 1.- No se observaron diferencias en el arqueo efectuado en la custodia local el 31 de diciembre 2018.
- 2.- No se observaron diferencias en el arqueo sobre la muestra de Bonos de Reconocimiento mantenidos en custodia centralizada en el Depósito Central de Valores.
- 3.- De la cuadratura realizada sobre los maestros entre la base de datos del Depósito Central de Valores y el maestro proporcionado por la Sociedad Administradora, no se observaron diferencias.

**NOTA 28 PRIMAS DEL SEGURO DE INVALIDEZ Y SOBREVIVENCIA**

a) Primas del seguro de invalidez y sobrevivencia devengadas:

PRIMAS DEL SEGURO DE INVALIDEZ Y SOBREVIVENCIA DEVENGADAS					
AL 31 de Diciembre de 2018					
Nombre de las Compañías de Seguro	FONDO A (M\$)	FONDO B (M\$)	FONDO C (M\$)	FONDO D (M\$)	FONDO E (M\$)
Detalle de Compañías de Seguro que Devengaron primas del seguro de invalidez y sobrevivencia					
SCOTIA	398	5.487	4.310	783	230
BBVA	649	12.272	11.640	2.187	780
CAMARA	1.462	18.500	17.583	3.866	1.465
CHILENA	1.603.222	14.092.114	4.491.203	983.131	1.807.930
METLIFE	107	474	1.786	1.275	517
OHIO	414.966	3.260.924	1.108.625	203.698	410.047
BANCHILE	155	154	183	41	57
EUROAMERICA	155	154	183	41	57
SECURITY	836.582	7.225.989	2.249.532	550.060	1.013.160
RIGEL	161.761	1.447.580	487.901	88.517	165.124
CN LIFE VIDA	278.769	3.205.360	887.498	275.596	436.526
PENTA VIDA	1.462.688	12.534.753	4.079.594	837.118	1.568.733
BICE VIDA	172.827	1.875.846	525.838	165.825	273.331
BTG PACTUAL	159.453	1.415.432	473.209	84.468	162.873
<b>1) Subtotal de primas del seguro de invalidez y sobrevivencia devengadas</b>	<b>5.093.194</b>	<b>45.095.039</b>	<b>14.339.085</b>	<b>3.196.606</b>	<b>5.840.830</b>
Devoluciones de primas del seguro de invalidez y sobrevivencia efectuadas por Compañías de Seguros y por abono en las respectivas cuentas personales por exceso de primas sobre el limite máximo imponible (Menos):					
SCOTIA					
BBVA					
CAMARA					
CHILENA					
METLIFE					
OHIO					
BANCHILE					
EUROAMERICA					
SECURITY					
RIGEL					
CN LIFE VIDA					
PENTA VIDA					
BICE VIDA					
BTG PACTUAL					
<b>2) Subtotal de devolución primas del seguro de invalidez y sobrevivencia</b>	<b>0</b>	<b>0</b>	<b>0</b>	<b>0</b>	<b>0</b>
<b>3) Total neto de primas del seguro de invalidez y sobrevivencia devengadas</b>	<b>5.093.194</b>	<b>45.095.039</b>	<b>14.339.085</b>	<b>3.196.606</b>	<b>5.840.830</b>

\* Al 31 de Diciembre de 2018, se realizaron rebajas de primas al seguro de invalidez y sobrevivencia las que se encuentran informadas dentro del Estado de Variación Patrimonial, en el código 30.470 "Otros Aumentos" y en la nota N° 26 de este informe. El detalle es el siguiente:

FONDO A (M\$)	FONDO B (M\$)	FONDO C (M\$)	FONDO D (M\$)	FONDO E (M\$)
16.443	272.993	135.691	20.832	29.493

**b) Primas del seguro de invalidez y sobrevivencia pagadas:**

PRIMAS DEL SEGURO DE INVALIDEZ Y SOBREVIVENCIA PAGADAS					
AL 31 de Diciembre de 2018					
Nombre de las Compañías de Seguro	FONDO A (M\$)	FONDO B (M\$)	FONDO C (M\$)	FONDO D (M\$)	FONDO E (M\$)
Detalle de Compañías de Seguro que recibieron pagos de primas del seguro de invalidez y sobrevivencia					
SCOTIA	500	3.736	2.936	278	282
BBVA	497	11.930	11.429	2.228	666
CAMARA	1.401	16.182	15.773	3.573	1.443
CHILENA	1.474.900	12.702.335	4.053.209	886.369	1.649.944
METLIFE	109	356	1.733	1.429	506
OHIO	489.316	3.600.972	1.241.089	233.524	482.765
BANCHILE	153	139	180	175	56
EUROAMERICA	225	237	393	115	94
SECURITY	963.630	8.051.541	2.533.921	614.841	1.156.771
RIGEL	244.932	1.995.843	667.433	142.721	278.082
CN LIFE VIDA	292.932	3.137.443	887.079	267.136	438.794
PENTA VIDA	1.351.563	11.308.429	3.687.462	758.358	1.443.489
BICE VIDA	195.730	2.085.687	586.846	185.305	312.470
BTG PACTUAL	129.081	1.127.970	376.812	67.396	130.562
1) Total de primas del seguro de invalidez y sobrevivencia pagadas	5.144.969	44.042.800	14.066.295	3.163.448	5.895.924

**c) Primas del seguro de invalidez y sobrevivencia devengadas y pendientes de pago:**

PRIMAS DEL SEGURO DE INVALIDEZ Y SOBREVIVENCIA DEVENGADAS Y PENDIENTES DE PAGO					
AL 31 de Diciembre de 2018					
Nombre de las Compañías de Seguro	FONDO A (M\$)	FONDO B (M\$)	FONDO C (M\$)	FONDO D (M\$)	FONDO E (M\$)
Detalle de Compañías de Seguro de primas del Seguro de invalidez y sobrevivencia devengadas y pendientes de pago					
SCOTIA	64	2.179	1.734	553	16
CAMARA	71	2.324	1.831	601	29
CHILENA	128.365	1.389.971	438.293	96.868	157.883
METLIFE	2	124	69	53	11
OHIO	30.694	296.788	101.121	17.845	32.722
BANCHILE	2	21	19	5	1
EUROAMERICA	2	21	19	5	1
SECURITY	478	26.552	12.417	3.672	779
RIGEL	30.606	291.951	98.532	17.772	32.573
CN LIFE VIDA	20.867	280.321	78.460	24.329	32.802
PENTA VIDA	133.713	1.439.862	455.195	99.511	163.834
BICE VIDA	149	7.903	3.397	1.651	220
BTG PACTUAL	30.372	287.461	96.397	17.071	32.310
1) Total de primas del seguro de invalidez y sobrevivencia devengadas y pendientes de pago	375.385	4.025.478	1.287.484	279.936	453.181

## NOTA 29 HECHOS POSTERIORES

Entre el 31 de Diciembre de 2018 y la fecha de emisión de los presentes Estados Financieros, la Administración de la Sociedad no tiene conocimiento de hechos posteriores que afecten significativamente los Estados Financieros de los Fondos de Pensiones y/o en la interpretación de los mismos.

En respuesta al oficio ordinario 7759 de 28 de marzo de 2019 en virtud de los cuales la Superintendencia formuló algunas observaciones respecto de los Estados Financieros de los Fondos de Pensiones al 31 de diciembre de 2018 complementando y modificando la redacción de algunas notas presentadas a esa Superintendencia, las cuales han sido incorporadas en la presente versión. Las notas modificadas son las que se indican a continuación

Nota 4	Valores por Depositar
Nota 6	Custodia de las Carteras de Inversiones
Nota 24	Valor de la Cuota

Otros cambios menores realizados, que no están en el oficio ordinario, en las siguientes notas de los Estados Financieros

Nota 2	Se reordenan d.1
Nota 22	Se agrega detalle de Bonos de Reconocimiento
Nota 30	Se agregan 4 hechos relevantes

## **NOTA 30. HECHOS RELEVANTES**

### **AÑO 2018**

Con Fecha 18 de diciembre de 2018, se emitió Circular N° 2.063, donde informa los parámetros para el cálculo de Límites de Inversión de los Fondos de Pensiones y Cesantía: deroga Circular N° 2.059 de fecha 07 de noviembre de 2018

Con Fecha 07 de noviembre de 2018, se emitió Circular N° 2.059, donde informa los parámetros para el cálculo de Límites de Inversión de los Fondos de Pensiones y Cesantía: deroga Circular N° 2.043 de fecha 13 de julio de 2018.

Con fecha 30 de julio de 2018 se emite la Norma de Carácter General N° 230 en la que se modifica el Título III sobre administración de cuentas personales, del libro I del Compendio de Normas del sistema de Pensiones.

Con Fecha 13 de julio de 2018, se emitió Circular N° 2.043, donde informa los parámetros para el cálculo de Límites de Inversión de los Fondos de Pensiones y Cesantía: deroga Circular N° 2.026 de fecha 13 de marzo de 2018.

Con fecha 30 de junio de 2018 se emitió Resolución N° 30 donde fija las comisiones máximas que pueden ser pagadas con cargo a los Fondos de Pensiones por las inversiones que realicen en fondos mutuos y de inversión, nacionales y extranjeras, y en emisores de títulos representativos de índices de instrumentos financieros extranjeros entre el 1 de julio de 2018 y el 30 de junio de 2019.

Con fecha 29 de junio de 2018 se emitió Resolución N° 29 donde fija las comisiones máximas que pueden ser pagadas a las entidades mandatarias extranjeras con cargo a los Fondos de Pensiones y a los Fondos de Cesantía entre el 1 de julio de 2018 y el 30 de junio de 2019.

Con Fecha 29 de Junio de 2018 se emitió Norma de Carácter General N° 228 y N° 229 en las que se modifica el Título IV del libro IV del Compendio de Normas del Sistema de Pensiones, que dicen relación con las comisiones máxima que pueden ser pagadas con cargo a los Fondos de Pensiones

Con fecha 03 de abril de 2018 se emite la Norma de Carácter General N° 221 en la que se modifica el Título I sobre Inversión de los Fondos de Pensiones, Políticas de Inversión y solución de conflictos de interés del libro IV del Compendio de Normas del sistema de Pensiones.

Con fecha 02 de abril de 2018 se emite la Norma de Carácter General N° 220 en la que se modifica el Título I del libro IV del Compendio de Normas del sistema de Pensiones.

Con Fecha 13 de marzo de 2018, se emitió Circular N° 2.026, donde informa los parámetros para el cálculo de Límites de Inversión de los Fondos de Pensiones y Cesantía: deroga Circular N° 2.010 de fecha 10 de noviembre de 2017.

Con fecha 23 de enero de 2018 se emitió Circular N° 2.019 donde se informa sobre la rentabilidad de la cuota de los Fondos de Pensiones y costo Previsional, de acuerdo a lo establecido en las letras A y B. del Título IX del Libro I del Compendio de Normas del Sistema de Pensiones.

Con fecha 09 de enero de 2018 se emite la Norma de Carácter General N° 217 en la que se modifica los Títulos I, II y IV del Libro IV del Compendio de Normas del sistema de Pensiones.

### **AÑO 2017**

Con fecha 10 de noviembre de 2017 se emitió Circular N° 2.010 donde se informa los parámetros para el cálculo de límites de inversión de los Fondos de Pensiones y Fondos de Cesantía. Deroga Circular N° 1.994 del 28 de julio de 2017

Con fecha 25 de octubre de 2017 se emite la Norma de Carácter General N° 211 y N° 212 en las que se modifica el Título VII del Libro IV del Compendio de Normas del sistema de Pensiones, que dice relación con la contabilidad de los Fondos de Pensiones y de las Administradoras de Fondos de Pensiones.

FONDOS DE PENSIONES PLANVITAL  
NOTAS EXPLICATIVAS A LOS ESTADOS FINANCIEROS

Con fecha 25 de octubre de 2017 se emite la Norma de Carácter General N° 209 y N° 210 en las que se modifica el Título I del Libro IV del Compendio de Normas del sistema de Pensiones, que dice relación con las políticas de inversión y solución de conflicto de interés del tratamiento de las inversiones en activos alternativos.

Con fecha 25 de octubre de 2017 se emite la Norma de Carácter General N° 208 en la que se modifica el Título VIII del Libro IV del Compendio de Normas del sistema de Pensiones, que dice relación con los informes diarios que deben presentar las Administradoras de Fondos de Pensiones.

Con fecha 25 de octubre de 2017 se emite la Norma de Carácter General N° 207 en la que se modifica el Título X del Libro IV del Compendio de Normas del sistema de Pensiones, que dice relación con la regulación de la inversión en activos alternativos.

Con fecha 25 de octubre de 2017 se emite la Norma de Carácter General N° 206 en la que se modifican los Títulos I y II del Libro IV del Compendio de Normas del sistema de Pensiones, que dice relación con la custodia de Títulos y Valores de los Fondos de Pensiones y las condiciones para la inversión extranjera.

Con fecha 25 de octubre de 2017 se emite la Norma de Carácter General N° 205 en la que se modifican los Títulos II y III del Libro IV del Compendio de Normas del sistema de Pensiones, que dice relación con la inversión de los Fondos de Pensiones en el extranjero y valorización de las inversiones del Fondo de Pensiones y del Encaje.

Con fecha 11 de agosto de 2017 se emite la Norma de Carácter General N° 201 en la que se modifica el Título I del Libro III del Compendio de Normas del sistema de Pensiones, que dice relación con el tratamiento contable del aporte adicional.

Con Fecha 28 de julio de 2017, se emitió Circular N° 1.994, donde informa los parámetros para el cálculo de Límites de Inversión de los Fondos de Pensiones y Cesantía: deroga Circular N° 1.978 de fecha 27 de enero de 2017.

Con Fecha 30 de junio de 2017 se emitió Norma de Carácter General N° 198 y N° 199 en las que se modifica el Título IV del libro IV del Compendio de Normas del Sistema de Pensiones, que dicen relación con las comisiones máxima que pueden ser pagadas con cargo a los Fondos de Pensiones.

Con fecha 30 de junio de 2017, se emite Resolución N° 53 donde se fija las comisiones máximas que pueden ser pagadas a las entidades mandatarias extranjeras con cargo a los Fondos de Pensiones y a los Fondos de Cesantía entre el 1 de julio de 2017 y el 30 de junio de 2018.

Con fecha 29 de junio de 2017, se emite Resolución N° 1202 donde se fija las comisiones máximas que pueden ser pagadas con cargo a los Fondos de Pensiones, por las inversiones que realicen en fondos mutuos y de inversión, nacionales y extranjeros, y en emisores de títulos representativos de índices de instrumentos financieros extranjeros entre el 1 de julio de 2017 y el 30 de junio de 2018.

Con Fecha 16 de febrero de 2017, se emite la Norma de Carácter General N° 195 en la que se modifican los títulos I, III, VII Y VIII del Libro IV del compendio de normas del sistema de pensiones que dice relación con materias de operaciones con instrumentos derivados.

Con Fecha 27 de enero de 2017, se emitió Circular N° 1.978, en la que se dan a conocer los parámetros para el cálculo de Límites de Inversión de los Fondos de Pensiones y Cesantía: deroga Circular N° 1.960 de fecha 02 de Agosto de 2016.

Con Fecha 23 de enero de 2017, se emitió Norma de Carácter General N° 194 en la que modifica el título III sobre Administración de cuentas personales, del libro I y el título VII sobre contabilidad de los Fondos de Pensiones y de las Administradoras de Fondos de pensiones, del libro IV, ambos del compendio de normas del sistema de pensiones

Con Fecha 23 de enero de 2017, se emitió Norma de Carácter General N° 193 que modifica el Título I del Libro III, del Compendio de Normas del Sistema de Pensiones

Con fecha 17 de enero de 2017, se emitió Oficio ordinario 708, que precisa participación de los Fondos de Pensiones en modalidad de construcción de libro extra-bursátil, para la colocación de bonos emitidos por la Tesorería General de la Republica.

**2.1 CUADRO DE RECAUDACION DEL TRIMESTRE**

**50.000 RECAUDACION DEL TRIMESTRE DESDE : (01-10-2018) HASTA (31-12-2018)**

**NOMBRE DE LA AFP** : PLANVITAL  
**R.U.T.** : 98.001.200-K  
**Fecha** : 2018-12-31

<b>50.100 RECAUDACION POR CONCEPTO</b>	<b>50.110 ABONO MES DE RECAUDACION</b>	<b>50.120 ABONO MES SIGUIENTE AL DE RECAUDACION</b>	<b>50.130 TOTALES</b>
50.140 COTIZACIONES OBLIGATORIAS	183.842.364	4.352.428	188.194.792
50.141 COTIZACIONES VOLUNTARIAS	342.160	36.728	378.888
50.142 DEPÓSITOS CONVENIDOS	22.204	288	22.492
50.143 DEPÓSITOS DE AHORRO PREVISIONAL VOLUNTARIO	0	0	0
50.144 DEPÓSITOS DE AHORRO VOLUNTARIO	756.631	122.579	879.210
50.145 APORTES DE INDEMNIZACIÓN	1.216.394	109.669	1.326.063
50.146 COTIZACIONES DE AFILIADOS VOLUNTARIOS	48.677	5.040	53.717
50.147 DEPOSITOS DE AHORRO PREVISIONAL VOLUNATRIO COLECTIVO	0	0	0
50.150 TOTAL RECAUDACIÓN DEL TRIMESTRE	186.228.430	4.626.732	190.855.162
50.160 RECAUDACIÓN NORMAL	170.029.715	3.157	170.032.872
50.170 RECAUDACIÓN ATRASADA	16.198.715	4.623.575	20.822.290
50.180 RECAUDACIÓN DE MESES ANTERIORES	393.429	54.586	448.015
50.185 TOTAL RECAUDACIÓN POR INTERNET MODALIDAD ELECTRONICA	156.866.902	3.192.209	160.059.111
50.190 TOTAL RECAUDACION POR INTERNET MODALIDAD MIXTA	27.053.420	405.888	27.459.308
50.195 TOTAL RECAUDACION MANUAL	1.914.679	974.049	2.888.728
<b>50.200 RECAUDACION POR MES</b>	<b>50.210 ABONO MES DE RECAUDACION</b>	<b>50.220 ABONO MES SIGUIENTE AL DE RECAUDACION</b>	<b>50.130 TOTALES</b>
50.240 RECAUDACIÓN DEL PRIMER MES	64.085.304	1.524.537	65.609.841
50.250 RECAUDACIÓN DEL SEGUNDO MES	60.874.850	1.295.518	62.170.368
50.260 RECAUDACIÓN DEL TERCER MES	61.268.276	1.806.677	63.074.953
50.270 TOTAL RECAUDACIÓN DEL TRIMESTRE	186.228.430	4.626.732	190.855.162
<b>50.300 INSTITUCIONES RECAUDADORAS</b>			<b>50.320 TOTAL RECAUDACION DEL TRIMESTRE</b>
<b>50.310 OFICINAS PROPIAS</b>	<b>50.311 INSTITUCIONES FINANCIERAS</b>	<b>50.312 OTRAS INSTITUCIONES</b>	
275.934	3.166.561	187.412.667	190.855.162

50.400 DESTINO FINAL DE LA RECAUDACION	50.410 DURANTE EL MISMO MES DE RECAUDACION	50.420 DURANTE EL MES SIGUIENTE AL DE RECAUDACION	50.430 TOTALES
<b>50.500 RECAUDACION DEL PRIMER MES</b>			
50.510 A CUENTAS PERSONALES	58.613.608	1.374.679	59.988.287
50.520 A REZAGOS	5.471.696	149.858	5.621.554
50.530 A TRASPASAR O TRANSFERIR A OTRAS ENTIDADES	0	0	0
50.540 A PASIVO EXIGIBLE	4.219	19.678	23.897
50.550 TOTAL RECAUDACION DEL PRIMER MES	64.089.523	1.544.215	65.633.738
<b>50.600 RECAUDACION DEL SEGUNDO MES</b>			
50.610 A CUENTAS PERSONALES	55.719.618	1.156.373	56.875.991
50.620 A REZAGOS	5.155.232	139.145	5.294.377
50.630 A TRASPASAR O TRANSFERIR A OTRAS ENTIDADES	0	0	0
50.640 A PASIVO EXIGIBLE	10.337	11.067	21.404
50.650 TOTAL RECAUDACION DEL SEGUNDO MES	60.885.187	1.306.585	62.191.772
<b>50.700 RECAUDACION DEL TERCER MES</b>			
50.710 A CUENTAS PERSONALES	56.349.513	1.545.784	57.895.297
50.720 A REZAGOS	4.918.763	260.893	5.179.656
50.730 A TRASPASAR O TRANSFERIR A OTRAS ENTIDADES	0	0	0
50.740 A PASIVO EXIGIBLE	5.781	17.128	22.909
50.750 TOTAL RECAUDACION DEL TERCER MES	61.274.057	1.823.805	63.097.862

**2.2 CUADRO DE COTIZACIONES, DEPOSITOS Y APORTES DECLARADOS Y NO PAGADOS**

51.100 COTIZACIONES, DEPOSITOS Y APORTES DECLARADOS Y NO PAGADOS AL MES DE DICIEMBRE DE 2018

HOJA N°

2

**NOMBRE DE LA AFP** : AFP PLANVITAL S.A.  
**R.U.T.** : 98.001.200 - K  
**Fecha** : 2018-12-31 (Cifras en miles de pesos)

PERIODO DECLARACION ANTERIOR (Según timbre de caja) CODIGO	SALDO INICIAL Y GENERACION	PAGOS DEL MES		SALDO NOMINAL	SALDO ACTUALIZADO	CANTIDAD PLANILLAS	CANTIDAD RESOLUCIONES	CANTIDAD JUICIOS	CANTIDAD EMPLEADORES	CANTIDAD AFILIADOS
		PREJUDICIAL	JUDICIAL							
51.101 12 meses o más	13.765.978	2.256	109.673	13.654.049	213.423.030	363.309	325.873	312.804	308.368	826.667
51.102 11 meses	305.322	109	4.739	300.474	409.637	3.128	2.447	2.364	2.446	9.340
51.103 10 meses	326.580	521	2.983	323.076	427.689	3.362	2.591	2.328	2.590	10.546
51.104 9 meses	320.143	824	5.114	314.205	405.796	3.486	2.653	2.427	2.653	9.498
51.105 8 meses	340.455	211	9.616	330.628	415.996	3.456	2.643	2.607	2.644	9.373
51.106 7 meses	368.388	662	10.819	356.907	437.104	3.747	2.888	2.846	2.889	9.598
51.107 6 meses	407.737	549	12.078	395.110	470.260	4.080	3.114	3.091	3.113	10.771
51.108 5 meses	427.702	5.104	13.034	409.564	475.464	4.485	3.420	3.149	3.420	11.405
51.109 4 meses	515.691	37.630	33.468	444.593	502.746	5.363	3.968	3.176	4.062	12.998
51.110 3 meses	677.825	101.608	44	576.173	634.483	6.738	5.075	13	5.075	15.622
51.111 2 meses	987.667	270.669	59	716.939	769.633	9.202	7.007	8	7.007	21.980
51.112 1 mes	1.880.130	786.915	0	1.093.215	1.140.840	15.356	7.663	5	11.553	40.176
51.113 mes en curso	3.383.417	1.460.455	0	1.922.962	1.958.152	24.573	7	3	17.932	73.792
51.120 TOTALES	23.707.035	2.667.513	201.627	20.837.895	221.470.830	450.285	236.383	139.157	78.141	1.061.766

**2.3 CUADRO DE COTIZACIONES, DEPOSITOS Y APORTES DECLARADOS Y NO PAGADOS CLASIFICADOS POR ACTIVIDADES ECONOMICAS Y REGIONES GEOGRAFICAS**

**51.200 COTIZACIONES, DEPOSITOS Y APORTES DECLARADOS Y NO PAGADOS CLASIFICADOS POR ACTIVIDADES ECONOMICAS Y REGIONES GEOGRAFICAS AL MES DE: DICIEMBRE DE 2018** HOJA Nº 2

**NOMBRE DE LA AFP** : AFP PLANVITAL S.A.  
**R.U.T.** : 98.001.200 - K  
**Fecha (AAAA-MM-DD)** : 2018-12-31 (Cifras en miles de pesos)

CLASIFICADOR ACTIVIDADES ECONOMICAS		DISTRIBUCION POR REGIONES GEOGRAFICAS																
CODIGO	UNIDADES PRODUCTIVAS	I	II	III	IV	V	VI	VII	VIII	IX	X	XI	XII	XIII	XIV	XV	XVI	TOTAL
51.201	AGRICULTURA, GANADERIA, CAZA Y SILVICULTURA	23.418	24.942	351.963	2.007.939	1.512.417	3.163.523	2.534.051	2.480.792	1.658.779	841.522	37.524	67.464	1.486.060	167.840	1.117	1.606.649	17.966.000
51.202	PESCA	10.439	33.899	1.207	137.780	216.810	0	12.499	398.444	17.467	911.598	13.939	73.891	220.310	2.222	16.248	0	2.066.753
51.203	EXPLOTACION DE MINAS Y CANTERAS	287.694	247.668	959.471	1.011.879	48.274	221.777	236.374	1.546.195	30.655	11.098	126.538	4.590	761.360	1.195	3.124	38.774	5.536.666
51.204	INDUSTRIAS MANUFACTURERAS NO METALICAS	40.584	676.149	696.218	1.627.008	2.701.587	2.282.065	2.397.100	2.837.349	1.341.417	2.695.937	12.401	210.874	13.633.068	459.358	24.263	1.203.332	32.838.710
51.205	INDUSTRIAS MANUFACTURERAS METALICAS	328.042	984.379	646.919	703.824	1.902.669	1.409.948	1.058.898	4.076.496	612.420	1.018.101	31.862	129.870	9.836.403	206.362	29.002	407.154	23.382.349
51.206	SUMINISTRO DE ELECTRICIDAD, GAS Y AGUA	92	115	76	33.013	5.876	45.478	243.228	8.291	6.634	2.020	393	304	55.811	63	181	2.423	403.998
51.207	CONSTRUCCION	219.047	404.077	140.294	429.953	1.191.619	893.987	728.505	2.156.027	480.653	867.102	71.332	39.974	8.451.416	207.721	8.985	533.248	16.823.940
51.208	COMERCIO AL POR MAYOR Y MENOR, REP. VEHICULOS AUTOMOTORES/ENSERES	241.223	898.420	427.297	1.163.656	2.850.746	2.463.774	2.740.016	2.497.703	1.352.049	1.558.679	58.062	277.526	11.216.821	179.170	47.546	1.231.193	29.203.881
51.209	HOTELES Y RESTORANES	21.837	135.485	20.886	170.555	380.810	104.009	134.171	315.376	103.890	259.060	7.060	15.698	617.219	15.840	3.984	101.929	2.407.809
51.210	TRANSPORTE, ALMACENAMIENTO Y COMUNICACIONES	149.281	900.780	161.866	401.336	1.830.022	2.825.882	1.092.476	1.857.867	667.882	1.156.926	90.918	159.440	7.185.780	56.989	14.031	501.135	19.052.611
51.211	INTERMEDIACION FINANCIERA	10.068	11.824	13.448	39.697	191.721	90.443	85.082	91.397	113.728	143.134	0	4.138	1.852.828	124	134	44.031	2.691.797
51.212	ACTIVIDADES INMOBILIARIAS, EMPRESARIALES Y DE ALQUILER	323.902	2.537.130	449.463	950.332	2.950.210	1.638.251	1.526.311	3.461.265	1.850.383	1.895.199	49.085	100.188	11.397.108	160.399	33.525	475.711	29.798.462
51.213	ADMINISTRACION PUBLICA Y DEFENSA: PLANES DE SEGURIDAD SOCIAL, AFILIACION OBLIGATORIA	7.732	25.735	4.087	17.949	245.112	108.853	172.645	247.754	123.214	20.011	2.824	0	695.029	14.653	0	16.309	1.701.907
51.214	ENSEÑANZA	80.116	124.805	64.236	220.142	811.342	609.505	540.078	348.907	509.234	1.189.496	27.860	31.944	3.844.167	175.138	20.472	85.843	8.683.285
51.215	SERVICIOS SOCIALES Y DE SALUD	84.824	312.357	126.139	509.404	856.292	485.152	343.217	305.989	531.726	380.121	3.002	82.841	2.522.865	63.483	3.922	165.247	6.776.581
51.216	OTRAS ACTIVIDADES DE SERVICIOS COMUNITARIAS, SOCIALES Y PERSONALES	553.309	1.134.437	542.634	1.431.574	2.196.396	1.349.146	1.408.186	2.367.266	816.558	1.347.575	32.706	141.151	7.556.088	329.807	67.350	758.533	22.032.716
51.217	CONSEJO DE ADMINISTRACION DE EDIFICIOS Y CONDOMINIOS	324	3.389	530	3.445	8.488	18.595	3.429	6.504	1.062	1.436	0	55	43.602	0	713	4.134	95.706
51.218	ORGANIZACIONES Y ORGANOS EXTRATERRITORIALES	0	165	0	1.096	0	0	1.026	0	4.143	0	0	0	1.229	0	0	0	7.659
<b>51.220</b>	<b>TOTALES</b>	<b>2.381.932</b>	<b>8.455.756</b>	<b>4.606.734</b>	<b>10.860.582</b>	<b>19.900.391</b>	<b>17.710.388</b>	<b>15.257.292</b>	<b>25.003.622</b>	<b>10.221.894</b>	<b>14.299.015</b>	<b>565.506</b>	<b>1.339.948</b>	<b>81.377.164</b>	<b>2.040.364</b>	<b>274.597</b>	<b>7.175.645</b>	<b>221.470.830</b>

**2.4 CUADRO DE COTIZACIONES, DEPOSITOS Y APORTES NO PAGADOS NI DECLARADOS**

51.300 COTIZACIONES, DEPOSITOS Y APORTES NO PAGADOS NI DECLARADOS AL MES DE DICIEMBRE DE 2018

HOJA N° 2

**NOMBRE DE LA AFP** : AFP PLANVITAL S.A.  
**R.U.T.** : 98.001.200 - K  
**Fecha** : 2018/12/31 (Cifras en miles de pesos)

PERIODO DECLARACION ANTERIOR (Según timbre de caja) CODIGO	SALDO INICIAL Y GENERACION	PAGOS DEL MES		ACLARACIONES	SALDO NOMINAL	SALDO ACTUALIZADO	CANTIDAD RESOLUCIONES	CANTIDAD JUICIOS	CANTIDAD EMPLEADORES	CANTIDAD AFILIADOS
		PREJUDICIAL	JUDICIAL							
51.301 12 meses o más	7.786.119	582	215	182.527	7.602.795	21.289.014	123.552	59.799	186.670	279.264
51.302 11 meses	780.749	0	0	32.705	748.044	1.107.784	1.489	345	13.669	25.014
51.303 10 meses	805.290	79	0	34.220	770.991	1.109.180	1.238	221	14.245	25.182
51.304 9 meses	837.874	31	0	37.553	800.290	1.120.290	1.101	173	14.715	25.414
51.305 8 meses	822.254	235	0	45.343	776.676	1.058.878	1.011	142	15.356	25.710
51.306 7 meses	949.798	191	0	50.303	899.304	1.190.516	971	107	17.306	29.190
51.307 6 meses	733.969	82	0	42.996	690.891	892.291	699	60	12.972	24.062
51.308 5 meses	816.888	559	0	49.042	767.287	965.409	691	45	14.118	26.707
51.309 4 meses	875.128	618	0	55.199	819.311	1.003.410	663	40	15.041	29.740
51.310 3 meses	962.178	1.127	0	60.269	900.782	1.072.114	637	22	16.412	32.788
51.311 2 meses	1.025.918	1.557	0	65.989	958.372	1.112.574	600	14	17.432	33.414
51.312 1 mes	1.086.831	2.231	0	75.951	1.008.649	1.140.583	593	12	18.461	33.294
51.313 mes en curso	1.333.849	3.443	0	120.723	1.209.683	1.332.099	8	8	20.273	36.114
51.320 TOTALES	18.816.845	10.735	215	852.820	17.953.075	34.394.142	26.034	13.032	63.904	625.893

## 2.5 CUADRO DE COTIZACIONES, DEPOSITOS Y APORTES NO PAGADOS NI DECLARADOS CLASIFICADOS POR ACTIVIDADES ECONOMICAS Y REGIONES GEOGRAFICAS

51.400 COTIZACIONES, DEPOSITOS Y APORTES NO PAGADOS NI DECLARADOS CLASIFICADOS POR ACTIVIDADES ECONOMICAS Y REGIONES GEOGRAFICAS AL MES DE: DICIEMBRE DE 2018															HOJA N°		2			
NOMBRE DE LA AFP		: AFP PLANVITAL S.A.																		
R.U.T.		: 98.001.200 - K																		
Fecha (AAAA-MM-DD)		: 2018/12/31																		
																			(Cifras en miles de pesos)	

CLASIFICADOR ACTIVIDADES ECONOMICAS		DISTRIBUCION POR REGIONES GEOGRAFICAS																
CODIGO	UNIDADES PRODUCTIVAS	I	II	III	IV	V	VI	VII	VIII	IX	X	XI	XII	XIII	XIV	XV	XVI	TOTAL
51.401	AGRICULTURA, GANADERIA, CAZA Y SILVICULTURA	10,998	41,827	63,789	151,217	266,039	302,078	211,906	90,177	55,729	90,646	17,027	19,885	589,297	51,052	6,723	52,589	2,020,979
51.402	PESCA	99	5,072	0	6,759	7,189	4,391	2,206	19,178	208	28,865	3,423	17,890	26,485	6,703	46	0	128,514
51.403	EXPLOTACION DE MINAS Y CANTERAS	3,186	181,149	38,764	18,421	5,725	4,499	17,553	22,288	635	10	427	6,049	104,303	1,516	0	262	404,787
51.404	INDUSTRIAS MANUFACTURERAS NO METALICAS	10,283	78,552	4,407	35,414	67,361	76,600	57,871	74,969	26,322	48,657	3,834	11,172	725,501	2,880	2,764	24,582	1,251,169
51.405	INDUSTRIAS MANUFACTURERAS METALICAS	90,522	275,628	54,815	169,019	367,837	385,855	306,450	274,652	165,946	244,374	24,143	72,625	2,157,765	61,065	25,957	59,441	4,736,094
51.406	SUMINISTRO DE ELECTRICIDAD, GAS Y AGUA	0	1,264	289	2,647	881	5,640	2,369	1,442	1,430	1,951	1,460	0	28,032	439	426	93	48,363
51.407	CONTRUCCION	26,096	65,738	7,515	51,911	70,076	45,236	18,963	55,155	36,478	31,607	3,954	2,041	691,159	9,264	2,746	9,607	1,127,546
51.408	COMERCIO AL POR MAYOR Y MENOR, REP. VEHICULOS AUTOMOTORES/ENSERES	94,069	149,682	33,318	71,874	187,278	178,959	155,027	112,691	64,038	115,977	16,366	28,358	1,802,267	13,740	8,929	48,511	3,081,084
51.409	HOTELES Y RESTORANES	7,575	56,238	4,607	17,536	18,925	18,093	11,276	5,938	11,102	16,857	916	13,293	135,681	1,010	1,638	172	320,857
51.410	TRANSPORTE, ALMACENAMIENTO Y COMUNICACIONES	40,552	64,099	33,171	42,330	99,371	61,076	48,285	56,081	49,722	60,924	2,318	8,654	677,349	9,259	6,643	10,148	1,269,982
51.411	INTERMEDIACION FINANCIERA	1,319	5,788	3,785	9,467	4,678	4,199	2,835	2,251	9,598	3,081	71	200	399,334	933	114	205	447,858
51.412	ACTIVIDADES INMOBILIARIAS, EMPRESARIALES Y DE ALQUILER	47,466	136,346	10,119	72,472	155,191	103,830	96,622	99,416	55,399	78,482	9,726	11,260	1,439,759	15,086	10,943	62,055	2,404,172
51.413	ADMINISTRACION PUBLICA Y DEFENSA: PLANES DE SEGURIDAD SOCIAL, AFILIACION OBLIGATORIA	22,014	39,691	8,908	72,394	178,204	100,854	104,570	77,505	62,167	33,737	37,508	15,742	350,280	64,148	7,989	25,610	1,201,321
51.414	ENSEÑANZA	11,143	11,074	6,115	15,703	60,283	32,229	31,023	42,405	38,881	54,639	6,599	1,564	243,845	5,995	1,502	10,199	573,199
51.415	SERVICIOS SOCIALES Y DE SALUD	34,588	98,329	12,648	44,782	101,913	82,187	32,652	39,624	45,932	32,476	1,732	15,207	523,213	11,523	8,082	6,816	1,091,704
51.416	OTRAS ACTIVIDADES DE SERVICIOS COMUNITARIAS, SOCIALES Y PERSONALES	502,746	955,423	251,299	524,352	915,137	705,475	504,919	540,302	321,940	448,309	58,598	159,476	7,744,217	167,177	139,902	114,262	14,053,534
51.417	CONSEJO DE ADMINISTRACION DE EDIFICIOS Y CONDOMINIOS	1,781	25,408	7,632	6,501	23,623	34,811	6,362	4,504	2,988	10,624	320	7,218	92,759	374	1,576	1,266	227,747
51.418	ORGANIZACIONES Y ORGANOS EXTRATERRITORIALES	0	38	0	716	72	0	0	0	101	0	0	0	4,305	0	0	0	5,232
<b>51.420</b>	<b>TOTALES</b>	<b>904,437</b>	<b>2,191,346</b>	<b>541,181</b>	<b>1,313,515</b>	<b>2,529,783</b>	<b>2,146,012</b>	<b>1,610,889</b>	<b>1,518,578</b>	<b>948,616</b>	<b>1,301,216</b>	<b>188,422</b>	<b>390,634</b>	<b>17,735,551</b>	<b>422,164</b>	<b>225,980</b>	<b>425,818</b>	<b>34,394,142</b>

Los abajo firmantes nos declaramos responsables de la información contenida en el presente informe trimestral de los Fondos de Pensiones Planvital tipo A,B,C,D, Y E, asumiendo por lo tanto toda responsabilidad legal correspondiente. Asimismo, declaramos que esta información es igual a la que se incluye en la transmisión de datos.

NOMBRE : ALEX ROBERTO POBLETE CORTHORN










FIRMA :   
GERENTE GENERAL

NOMBRE: OSVALDO HERNAN MUÑOZ CHAVEZ

FIRMA :   
CONTADOR FONDO DE PENSIONES

**DECLARACIÓN DE RESPONSABILIDAD SOBRE LOS ESTADOS  
FINANCIEROS AUDITADOS DE LOS FONDOS DE PENSIONES**

Los suscritos en sus calidades de Directores, Gerente General y Contador General, respectivamente, de la Administradora de Fondos de Pensiones Planvital S.A. domiciliados en Tenderini N° 127 declaramos, bajo juramento que los datos contenidos en los estados financieros anual de los Fondos de Pensiones al 31 de Diciembre de 2018 son la expresión fiel de la verdad, por lo que asumimos la responsabilidad legal correspondiente.

<u>NOMBRE</u>	<u>CARGO</u>	<u>RUT</u>	<u>FIRMA</u>
Alfredo Francesco Luigi Orelli	Presidente	X2202539	
Oscar Spoerer Varela	Director	7.267.801-K	
Cristian Pizarro Goicochea	Director	6.750.984-6	
Andrea Battini	Director	YB3154183	
Andrea Rabusin	Director	YB1062050	
Sara Patricia Bendel Manríquez	Director	P11945504	
Richard Martinus	Director	BX3725135	
Alex Poblete Corthorn	Gerente General	7.191.776-2	
Oswaldo Muñoz Chavez	Contador Fondo de Pensiones	10.776.830-0	

SANTIAGO, abril 4 de 2019

Autorizo las firmas del anverso de don ALFREDO FRANCESCO LUIGI ORELLI, Pasaporte N° X2202539; de don OSCAR SPOERER VARELA, C.I.N° 7.267.801-K; de don CRISTIAN PIZARRO GOICOCHEA, C.I. N°6.750.984-6; de don ANDREA BATTINI, Pasaporte N° YB3154183; de don ANDREA RABUSIN, Pasaporte N° YB1062050; de doña SARA PATRICIA BENDEL MANRIQUEZ, Pasaporte N° P11945504; de don ALEX POBLETE CORTHORN, C.I.N°7.191.776-2; y de don OSVALDO MUÑOZ CHAVEZ, C.I.N°10.776.830-0; todos en representación de **ADMINISTRADORA DE FONDOS DE PENSIONES PLANVITAL S.A.** R.u.t.N° 98.001.200-K.- Santiago, 04 de abril de 2019.-

*Alvaro González Salinas*  
NOTARIO PUBLICO MU  
42° NOTARIA SANTIAGO

04 ABR 2019

