

Estados Financieros Auditados

**ADMINISTRADORA FONDOS DE PENSIONES
PLANVITAL S.A.**

*Santiago, Chile
31 de diciembre de 2018 y 2017*

Avisos Legales
EL LIBERO
www.elibero.cl

Informe del Auditor Independiente

Señores
Accionistas y Directores de
Administradora de Fondos de Pensiones Planvital S.A.:

Hemos efectuado una auditoría a los estados financieros adjuntos de Administradora de Fondos de Pensiones Planvital S.A., que comprenden el estado de situación financiera al 31 de diciembre de 2018 y 2017, y los correspondientes estados de resultados integrales, de cambios en el patrimonio y de flujos de efectivo por los años terminados en esas fechas y las correspondientes notas a los estados financieros.

Responsabilidad de la Administración por los estados financieros s

La Administración es responsable por la preparación y presentación razonable de estos estados financieros de acuerdo con Normas contables e Instrucciones impartidas por la Superintendencia de Pensiones descritas en Nota 2 a). Esta responsabilidad incluye el diseño, implementación y mantención de un control interno pertinente para la preparación y presentación razonable de estados financieros que estén exentos de representaciones incorrectas significativas, ya sea debido a fraude o error.

Responsabilidad del auditor

Nuestra responsabilidad consiste en expresar una opinión sobre estos estados financieros a base de nuestras auditorías. Efectuamos nuestras auditorías de acuerdo con Normas de Auditoría Generalmente Aceptadas en Chile. Tales normas requieren que planifiquemos y realicemos nuestro trabajo con el objeto de lograr un razonable grado de seguridad que los estados financieros s están exentos de representaciones incorrectas significativas.

Una auditoría comprende efectuar procedimientos para obtener evidencia de auditoría sobre los montos y revelaciones en los estados financieros. Los procedimientos seleccionados dependen del juicio del auditor, incluyendo la evaluación de los riesgos de representaciones incorrectas significativas de los estados financieros s, ya sea debido a fraude o error. Al efectuar estas evaluaciones de los riesgos, el auditor considera el control interno pertinente para la preparación y presentación razonable de los estados financieros de la entidad con el objeto de diseñar procedimientos de auditoría que sean apropiados en las circunstancias, pero sin el propósito de expresar una opinión sobre la efectividad del control interno de la entidad. En consecuencia, no expresamos tal tipo de opinión. Una auditoría incluye, también, evaluar lo apropiadas que son las políticas de contabilidad utilizadas y la razonabilidad de las estimaciones contables significativas efectuadas por la Administración, así como una evaluación de la presentación general de los estados financieros.

Consideramos que la evidencia de auditoría que hemos obtenido es suficiente y apropiada para proporcionarnos una base para nuestra opinión de auditoría.

Opinión

En nuestra opinión, los mencionados estados financieros presentan razonablemente, en todos sus aspectos significativos, la situación financiera de Administradora de Fondos de Pensiones Planvital S.A. al 31 de diciembre de 2018 y 2017, y los resultados de sus operaciones y los flujos de efectivo por los años terminados en esas fechas, de acuerdo con Normas contables e Instrucciones impartidas por la Superintendencia de Pensiones descritas en Nota 2 a).

Otros asuntos - Información no auditada

Nuestra auditoría fue efectuada con el propósito de opinar sobre los estados financieros básicos tomados como un todo. Los estados integrales de resultados por el periodo de tres meses comprendido entre el 1 de octubre y el 31 de diciembre de 2018 y 2017, los Hechos Relevantes y el Análisis Razonado se presentan con el propósito de análisis adicional y no son parte requerida de los estados financieros básicos. Tal información no ha sido sometida a los procedimientos de auditoría aplicados en la auditoría de los estados financieros básicos y, en consecuencia, no expresamos una opinión ni proporcionamos cualquier seguridad sobre ésta.

Otros asuntos – Re-formulación Estados Financieros 2018

Como se indica en Nota 45, los estados financieros al 31 de diciembre de 2018, emitidos con fecha 26 de febrero de 2019, han sido re-formulados para dar cumplimiento a lo requerido en el Oficio Circular N°7759 de la Superintendencia de Pensiones donde solicita la modificación y ampliación de ciertas revelaciones. Asimismo, es necesario señalar que la naturaleza de las observaciones no implicó la modificación del patrimonio, ni del resultado integral presentado por la institución anteriormente. No se modifica nuestra opinión en relación con este asunto.



Rodrigo Vera D.

Santiago, 4 de abril de 2019

EY Audit SpA.

Estados Financieros Auditados

**ADMINISTRADORA DE FONDOS DE
PENSIONES PLANVITAL S.A.**

31 de diciembre de 2018 y 2017

1.00 IDENTIFICACIÓN

1.01 Razón Social

ADMINISTRADORA DE FONDOS DE PENSIONES PLANVITAL S.A.

1.02 Rut Sociedad

98.001.200-K

1.03 Fecha de inicio

día	mes	año
01	01	2018

1.04 Fecha de cierre

día	mes	año
31	12	2018

1.05 Tipo de moneda

P

1.06 Tipo de estados financieros

I

1.07 Expresión de cifras

Miles de pesos (MS)

SUPERINTENDENCIA DE PENSIONES

ESTADOS FINANCIEROS

2.01 ESTADO DE SITUACION FINANCIERA

ACTIVOS

Tipo de Moneda	Pesos
Tipo de Estado	Individual
Expresión de cifras	Miles de pesos

Razón social	AFP PLANVITAL S.A.
RUT	98.001.200-K

ACTIVOS	N° de Nota	al 31-12-2018	al 31-12-2017	al:	
		EJERCICIO ACTUAL MS	EJERCICIO ANTERIOR MS	SALDO AL INICIO MS	
ACTIVOS CORRIENTES					
11.11.010	Efectivo y equivalentes al efectivo	4	19.646.620	6.890.908	0
11.11.020	Activos financieros a valor razonable con cambios en resultados		0	0	0
11.11.030	Activos financieros disponibles para la venta		0	0	0
11.11.040	Otros activos financieros		0	0	0
11.11.050	Deudores comerciales y otras cuentas por cobrar, neto	7-12-39	1.536.574	1.241.132	0
11.11.060	Cuentas por cobrar a entidades relacionadas	10	195.023	156.602	0
11.11.070	Inventarios	9	46.320	50.392	0
11.11.080	Activos de coberturas		0	0	0
11.11.090	Activos afectados en garantía sujetos a venta o a nueva garantía		0	0	0
11.11.100	Pagos anticipados		86.547	66.557	0
11.11.110	Cuentas por cobrar por impuestos corrientes	11	1.597.281	820.501	0
11.11.120	Otros activos corrientes	40	91.556	0	0
11.11.130	Subtotal activos corrientes		23.199.921	9.226.092	0
11.11.200	Activos no corrientes y grupos de desapropiación mantenidos para la venta		0	0	0
11.11.000	TOTAL ACTIVOS CORRIENTES		23.199.921	9.226.092	0
ACTIVOS NO CORRIENTES					
12.11.010	Encaje	5	44.799.521	43.900.683	0
12.11.020	Activos financieros disponibles para la venta		0	0	0
12.11.030	Otros activos financieros		0	0	0
12.11.040	Deudores comerciales y otras cuentas por cobrar, neto		0	0	0
12.11.050	Cuentas por cobrar a entidades relacionadas		0	0	0
12.11.060	Inversiones en coligadas contabilizadas por el método de la participación	18	888.651	939.556	0
12.11.070	Otras inversiones contabilizadas por el método de la participación		0	0	0
12.11.080	Activos intangibles, Neto	17	8.993.022	8.565.448	0
12.11.090	Propiedades, planta y equipo, Neto	15	3.449.109	3.234.155	0
12.11.100	Propiedades de inversión		0	0	0
12.11.110	Activo por impuestos diferidos	11	414.789	1.580.390	0
12.11.120	Activos afectados en garantía sujetos a venta o a nueva garantía		0	0	0
12.11.130	Activos de cobertura		0	0	0
12.11.140	Pagos anticipados		0	0	0
12.11.150	Efectivo de utilización restringida o afectados en garantía		0	0	0
12.11.160	Otros activos, no corriente	41	303.210	302.756	0
12.11.000	TOTAL ACTIVOS NO CORRIENTES		58.848.302	58.522.988	0
10.11.000	TOTAL ACTIVOS		82.048.223	67.749.080	0

ESTADOS FINANCIEROS

ESTADO DE SITUACION FINANCIERA

PASIVOS Y PATRIMONIO

Tipo de Moneda	Pesos
Tipo de Estado	Individual
Expresión de cifras	Miles de pesos

Razón social	AFP PLANVITAL S.A.
RUT	98.001.200-K

	N° de Nota	al 31-12-2018	al 31-12-2017	al:	
		EJERCICIO ACTUAL M\$	EJERCICIO ANTERIOR M\$	SALDO AL INICIO M\$	
PASIVOS Y PATRIMONIO NETO					
PASIVOS CORRIENTES					
21.11.010	Préstamos que devengan intereses	20	9.686.978	2.564.469	0
21.11.020	Préstamos recibidos que no generan intereses		0	0	0
21.11.030	Otros pasivos financieros		0	0	0
21.11.040	Acreedores comerciales y otras cuentas por pagar	12-19-24-25-26	4.169.866	3.673.130	0
21.11.050	Cuentas por pagar a entidades relacionadas	10	161.578	211.118	0
21.11.060	Provisiones	21	5.036.632	1.966.248	0
21.11.070	Cuentas por pagar por impuestos corrientes	11	2.985.163	156.109	0
21.11.080	Otros pasivos corrientes	42	0	68.027	0
21.11.090	Ingresos diferidos		0	0	0
21.11.100	Obligación por beneficios post-empleo		0	0	0
21.11.110	Pasivos de cobertura		0	0	0
21.11.120	Pasivos acumulados (o devengados)	22	432.218	171.334	0
21.11.130	Subtotal pasivos corrientes		22.472.435	8.810.435	0
21.11.200	Pasivos incluidos en grupos en desampliación mantenidos para la venta		0	0	0
21.11.000	TOTAL PASIVOS CORRIENTES		22.472.435	8.810.435	0
PASIVOS NO CORRIENTES					
22.11.010	Préstamos que devengan intereses	20	2.437.716	11.447.619	0
22.11.020	Préstamos recibidos que no generan intereses		0	0	0
22.11.030	Otros pasivos financieros		0	0	0
22.11.040	Acreedores comerciales y otras cuentas por pagar	19	0	3.566	0
22.11.050	Cuentas por pagar a entidades relacionadas	10	3.821.235	1.168.025	0
22.11.060	Provisiones	21	84.476	88.454	0
22.11.070	Pasivos por impuestos diferidos	11	5.872.661	6.363.833	0
22.11.080	Otros pasivos, no corrientes		0	0	0
22.11.090	Ingresos diferidos		0	0	0
22.11.100	Obligaciones por beneficios post-empleo		0	0	0
22.11.110	Pasivos de cobertura		0	0	0
22.11.000	TOTAL PASIVOS NO CORRIENTES		12.216.088	19.071.497	0
PATRIMONIO NETO					
23.11.010	Capital emitido	27	36.243.963	36.243.963	0
23.11.020	Acciones propias en cartera		0	0	0
23.11.030	Otras reservas	27	(37.216)	(37.216)	0
23.11.040	Resultados retenidos (ganancias y pérdidas acumuladas)	27	11.152.953	3.660.401	0
23.11.000	TOTAL PATRIMONIO ATRIBUIBLE A LOS ACCIONISTAS		47.359.700	39.867.148	0
24.11.000	PARTICIPACION MINORITARIA	29	0	0	0
25.11.000	TOTAL PATRIMONIO NETO		47.359.700	39.867.148	0
20.11.000	TOTAL PASIVO Y PATRIMONIO NETO		82.048.223	67.749.080	0

ESTADOS FINANCIEROS

2.02 ESTADO DE RESULTADOS INTEGRALES
A) ESTADO DE RESULTADOS

Tipo de Moneda	Pesos
Tipo de Estado	Individual
Expresión de cifras	Miles de pesos

Razón social
RUT

AFP PLANVITAL S.A.
98.001.200-K

	N° de Nota	al 31-12-2018	al 31-12-2017	al 31-12-2018	al 31-12-2017	
		EJERCICIO ACTUAL	EJERCICIO ANTERIOR	TRIMESTRE ACTUAL	TRIMESTRE ANTERIOR	
		MS	MS	MS	MS	
ESTADO DE RESULTADOS						
31.11.010	Ingresos ordinarios	6	37.944.750	18.987.808	16.332.299	5.156.508
31.11.020	Rentabilidad del Encaje	5	764.408	3.146.348	(406.436)	154.182
31.11.030	Prima de seguro de invalidez y sobrevivencia (menos)	12-32	(32.280)	(4.664)	(2.026)	(590)
31.11.040	Gastos de personal (menos)	36	(11.132.142)	(8.290.999)	(3.966.272)	(2.535.505)
31.11.050	Depreciación y amortización (menos)	15-17	(357.130)	(301.749)	(90.900)	(78.503)
31.11.060	Pérdidas por deterioro (reversiones), neto (menos)		0	0	0	0
31.11.070	Investigación y desarrollo (menos)		0	0	0	0
31.11.080	Costos de reestructuración (menos)		0	0	0	0
31.11.090	Otros gastos varios de operación (menos)	37	(13.046.476)	(10.159.961)	(3.919.823)	(2.897.878)
31.11.100	Ganancia (pérdida) sobre instrumentos financieros designados como coberturas de flujo de efecti		0	0	0	0
31.11.110	Ganancia (pérdida) por baja en cuentas de activos financieros disponibles para la vent		0	0	0	0
31.11.120	Ganancia (pérdida) por baja en cuentas de activos no corrientes no mantenidos para la ven		0	0	0	0
31.11.130	Costos financieros (Menos)	38	(764.411)	(615.065)	(192.246)	(169.062)
31.11.140	Ganancia (pérdida) procedente de inversión		217.675	15.041	100.679	6.601
31.11.150	Plusvalía negativa inmediatamente reconocida (menos)		0	0	0	0
31.11.160	Participación en ganancia (pérdida) de coligadas contabilizadas por el método de la participaci	18	692.780	630.149	176.656	141.075
31.11.170	Participación en ganancia (pérdida) de negocios conjuntos contabilizadas por el método de la participaci		0	0	0	0
31.11.180	Diferencias de cambi	28	(519.034)	42.614	(185.380)	44.201
31.11.190	Resultados por unidades de reajust		(73.903)	(14.801)	(20.410)	(14.768)
31.11.200	Otros ingresos distintos de los de operaci		618.118	305.251	185.576	110.713
31.11.210	Otros gastos distintos de los de operación (menos)		(91.301)	(653.971)	(50.923)	(605.600)
31.11.220	Ganancia (pérdida) antes de impuesto		14.221.054	3.086.001	7.960.794	(688.626)
31.11.230	Gasto (ingreso) por impuesto a las ganancias	11	(3.517.408)	(682.714)	(2.111.817)	175.910
31.11.310	Ganancia (pérdida) de actividades continuadas, después de impuesto		10.703.646	2.403.287	5.848.977	(512.716)
31.11.320	Ganancia (pérdida) de operaciones descontinuadas, neta de impuesto		0	0	0	0
31.11.300	Ganancia (pérdida)		10.703.646	2.403.287	5.848.977	(512.716)
GANANCIA (PERDIDA) ATRIBUIBLE A TENEADORES DE INSTRUMENTOS DE PARTICIPACIÓN EN EL PATRIMONIO NETO DE LA CONTROLADORA Y PARTICIPACION MINORITARIA						
32.11.110	Ganancia (pérdida) atribuibles a los tenedores de instrumentos de participación en el patrimonio neto de la controladora		10.703.646	2.403.287	5.848.977	(512.716)
32.11.120	Ganancia (pérdida) atribuible a participación minoritaria	29	0	0	0	0
32.11.100	Ganancia (pérdida)		10.703.646	2.403.287	5.848.977	(512.716)
GANANCIA (PERDIDA) POR ACCION						
Acciones Comunes:						
32.12.110	Ganancias (pérdidas) básicas por acción de operaciones descontinuadas		0	0	0	0
32.12.120	Ganancias (pérdidas) básicas por acción de operaciones continuadas		0,0053	0,0012	0,0029	(0,0003)
32.12.100	Ganancias (pérdidas) básicas por acción		0,0053	0,0012	0,0029	(0,0003)
Acciones Comunes Diluidas:						
32.12.210	Ganancias (pérdidas) diluidas por acción de operaciones descontinuadas		0	0	0	0
32.12.220	Ganancias (pérdidas) diluidas por acción de operaciones continuadas		0,0053	0,0012	0,0029	(0,0003)
32.12.200	Ganancias (pérdidas) diluidas por acción		0,0053	0,0012	0,0029	(0,0003)

ESTADOS FINANCIEROS

2.02 ESTADO DE RESULTADOS INTEGRALES
B) ESTADO DE OTROS RESULTADOS INTEGRALES

Tipo de Moneda	Pesos
Tipo de Estado	Individual
Expresión de cifras	Miles de pesos

Razón social
RUT

AFP PLANVITAL S.A.
98.001.200-K

	N° de Nota	al 31-12-2018	al 31-12-2017	al 31-12-2018	al 31-12-2017	
		EJERCICIO ACTUAL	EJERCICIO ANTERIOR	TRIMESTRE ACTUAL	TRIMESTRE ANTERIOR	
		MS	MS	MS	MS	
33.10.000	Ganancia (pérdida)		10.703.646	2.403.287	5.848.977	(512.716)
Otros ingresos y gastos con cargo o abono en el patrimonio neto						
33.20.010	Revalorizaciones de propiedades, planta y equipos		0	0	0	0
33.20.020	Activos financieros disponibles para la ventas		0	0	0	0
33.20.030	Cobertura de flujo de caja		0	0	0	0
33.20.040	Variaciones de valor razonable de otros activos		0	0	0	0
33.20.050	Ajustes por conversión		0	0	0	0
33.20.060	Ajustes de coligadas		0	0	0	0
33.20.070	Ganancias (pérdida) actuariales definidas como beneficios de planes de pensiones		0	0	0	0
33.20.080	Otros ajustes al patrimonio neto		0	0	0	0
33.20.090	Impuesto a la Renta relacionado a los componentes de otros ingresos y gastos con cargo o abono en el patrimonio neto		0	0	0	0
33.20.000	Total otros ingresos o gastos con cargo o abono a patrimonio neto		0	0	0	0
33.30.000	Total resultado de ingresos y gastos integrales		10.703.646	2.403.287	5.848.977	(512.716)
Resultado de ingresos y gastos integrales atribuible a:						
34.10.010	Resultado de ingresos y gastos integrales atribuibles a los accionistas de la Administradora		10.703.646	2.403.287	5.848.977	(512.716)
34.10.020	Resultado de ingresos y gastos integrales atribuibles a participaciones minoritarias		0	0	0	0
34.10.000	Total resultado de ingresos y gastos integrales		10.703.646	2.403.287	5.848.977	(512.716)

ESTADOS FINANCIEROS

2.04 ESTADO DE FLUJO DE EFECTIVO

Tipo de Moneda	Pesos	Razón social	AFP PLANVITAL S.A.
Tipo de Estado	Individual	RUT	98.001.200-K
Método del estado de flujo de efectivo	D		
Expresión de cifras	Miles de pesos		

		Nº de Nota	al 31-12-2018	al 31-12-2017
			EJERCICIO ACTUAL MS	EJERCICIO ANTERIOR MS
Flujos de efectivo por (utilizados en) operación				
50.11.010	Ingresos por comisiones	6	37.610.650	18.762.511
50.11.020	Pago a proveedores		(12.594.239)	(9.313.727)
50.11.030	Primas pagadas		(9.246)	(4.479)
50.11.040	Remuneraciones pagadas		(10.011.795)	(8.108.860)
50.11.050	Pagos por desembolsos de reestructuración		0	0
50.11.060	Pagos recibidos por impuesto sobre el valor agregado		0	0
50.11.070	Pagos remitidos por impuestos sobre el valor agregado		0	0
50.11.080	Otros cobros de operaciones		0	0
50.11.090	Otros pagos de operaciones		(1.306.563)	(953.283)
50.11.000	Flujos de efectivo por (utilizados en) operaciones		13.688.807	382.162
Flujos de efectivo por (utilizados en) otras actividades de operación				
50.12.010	Importes recibidos como dividendos clasificados como de operación		0	0
50.12.020	Pagos por dividendos clasificados como de operaciones		0	0
50.12.030	Importes recibidos por intereses clasificados como de operación		0	0
50.12.040	Pagos por intereses clasificados como de operaciones		0	0
50.12.050	Importes recibidos por impuestos a las ganancias		0	788.091
50.12.060	Pago de impuestos a las ganancias		0	0
50.12.070	Otras entradas procedentes de otras actividades de operación		0	0
50.12.080	Otras salidas procedentes de otras actividades de operación		0	0
50.12.000	Flujos de efectivo de (utilizados en) otras actividades de operación		0	788.091
50.10.000	Flujos de efectivo netos de (utilizados en) operaciones		13.688.807	1.170.253
Flujos de efectivo de (utilizados en) actividades de inversión				
50.20.010	Importes recibidos por desapropiación de propiedades, planta y equipo		0	0
50.20.020	Importes recibidos por ventas de cuotas del Encaje		3.023.076	2.144.297
50.20.030	Importes recibidos por desapropiación de activos intangibles		0	0
50.20.040	Importes recibidos por desapropiación de propiedades de inversión		0	0
50.20.050	Importes recibidos por desapropiación de filiales, neto de efectivo desapropiado		0	143.316
50.20.060	Importes recibidos por desapropiación de coligadas		106.000	0
50.20.070	Importes recibidos por desapropiación de negocios conjuntos consolidados proporcionalmente, neta de efectivo desapropiado		0	0
50.20.080	Importes recibidos por desapropiación de negocios conjuntos no consolidados proporcionalmente		0	0
50.20.090	Importes recibidos por desapropiación de otros activos financieros		218.748	5.794.338
50.20.100	Importes recibidos por desapropiación de activos no corrientes mantenidos para la venta y operaciones discontinuas		0	0
50.20.110	Importes recibidos por desapropiación de otros activos		0	0
50.20.120	Reembolso de anticipos de préstamos de efectivo y préstamos recibidos.		0	0
50.20.130	Otros flujos de efectivo generados por actividades de inversión		0	0
50.20.140	Otros flujos de efectivo utilizados en actividades de inversión		0	0
50.20.150	Importes recibidos por dividendos clasificados como de inversión		645.035	646.692
50.20.160	Importes recibidos por intereses clasificados como de inversión		192.024	13.489
50.20.170	Incorporación de propiedad, planta y equipo		(792.688)	(574.951)
50.20.180	Pagos por la adquisición de propiedades de inversión		0	0
50.20.190	Pagos para adquirir cuotas Encaje		(3.157.505)	(3.892.904)
50.20.200	Pagos para adquirir activos intangibles		0	0
50.20.210	Pagos para adquirir filiales		0	0
50.20.220	Pagos para adquirir coligadas		0	0
50.20.230	Pagos para adquirir negocios conjuntos		0	0
50.20.240	Préstamos a entidades relacionadas		0	0
50.20.250	Préstamos a empresas no relacionadas		0	0
50.20.260	Pagos para adquirir otros activos financieros		(208.191)	(5.505.389)
50.20.270	Pagos para adquirir activos no corrientes y grupos de desapropiación mantenidos para la venta y operaciones discontinuas		0	0
50.20.280	Otros desembolsos de inversión		0	0
50.20.000	Flujos de efectivo netos de (utilizados en) actividades de inversión		26.499	(1.231.112)
Flujos de efectivo netos de (utilizados en) actividades de financiamiento				
50.30.010	Importes recibidos por emisión de instrumentos de patrimonio neto		0	0
50.30.020	Importes recibidos por venta de acciones propias en cartera		0	0
50.30.030	Obtención de préstamos		0	4.588.573
50.30.040	Importes recibidos por emisión de otros pasivos financieros		0	0
50.30.050	Préstamos de entidades relacionadas		2.127.600	1.212.295
50.30.060	Ingresos por otras fuentes de financiamiento		0	0
50.30.070	Adquisición de acciones propias		0	0
50.30.080	Pagos de Préstamos		(2.100.000)	(688.573)
50.30.090	Pagos a otros pasivos financieros		0	0
50.30.100	Pagos a pasivos por arrendamientos financieros		0	0
50.30.110	Pagos de préstamos a entidades relacionadas		0	0
50.30.120	Pagos por intereses clasificados como financieros		(444.967)	(418.412)
50.30.130	Pagos por dividendos a participaciones minoritarias		0	0
50.30.140	Pagos de dividendos por la entidad que informa		(893.534)	(17.810)
50.30.150	Otros flujos de efectivo generados por actividades de financiamiento		344.821	0
50.30.160	Otros flujos de efectivo utilizados en actividades de financiamiento		0	0
50.30.000	Flujos de efectivo neto de (utilizados en) actividades de financiamiento		(966.080)	4.676.073
50.40.000	Incremento (disminución) neto en efectivo y equivalente al efectivo		12.749.226	4.615.214
50.50.000	Efectos de las variaciones en las tasas de cambio sobre el efectivo y equivalente al efectivo		6.486	(1.646)
50.60.000	Efectos de los cambios del alcance de la consolidación en efectivo y equivalente al efectivo		0	0
50.70.000	Efectivo y equivalentes al efectivo, presentados en el estado de flujos de efectivo, saldo inicial		6.890.908	2.277.340
50.00.000	Efectivo y equivalentes al efectivo, presentados en el estado de flujos de efectivo, saldo final	4	19.646.620	6.890.908

ESTADOS FINANCIEROS

2.05 ESTADOS COMPLEMENTARIOS

i) PATRIMONIO NETO MANTENIDO POR LA ADMINISTRADORA (Art. 24 D.L. N° 3.500 de 1980)

Tipo de Moneda	Pesos	Razón social	AFP PLANVITAL S.A.
Tipo de Estado	Individual	RUT	98.001.200-K
Expresión de cifras	Miles de pesos		

		al 31-12-2018	al 31-12-2017
		EJERCICIO ACTUAL MS	EJERCICIO ANTERIOR MS
60.10.010	Total patrimonio neto contable (Más o Menos)	47.359.700	39.867.148
60.10.020	Acreencias corrientes en entidades relacionadas (Menos)	(195.023)	(156.602)
60.10.030	Inversiones corrientes en entidades relacionadas (Menos)	0	0
60.10.040	Acreencias no corrientes en entidades relacionadas (Menos)	0	0
60.10.050	Inversiones no corrientes en entidades relacionadas (Menos)	(888.651)	(939.556)
60.10.060	Inversiones en sociedades anónimas que complementen su giro (Menos)	0	0
60.10.070	Inversión en sociedades anónimas que administran carteras de recursos previsionales (Menos)	0	0
60.10.080	Inversión en empresas de depósito de valores (Menos)	(202.244)	(202.244)
60.10.090	Plusvalía adquirida (Menos)	(8.993.023)	(8.565.448)
60.00.000	PATRIMONIO NETO MANTENIDO POR LA ADMINISTRADORA	37.080.759	30.003.298
CALCULO DEL CAPITAL MINIMO EN UNIDADES DE FOMENTO			
61.00.000	PATRIMONIO NETO MANTENIDO POR LA ADMINISTRADORA, EXPRESADO EN UNIDADES DE FOMENTO	1.345.173	1.119.604
62.00.000	CAPITAL MÍNIMO REQUERIDO EN UNIDADES DE FOMENTO	20.000	20.000
63.00.000	SUPERÁVIT (DÉFICIT) DE CAPITAL EXPRESADO EN UNIDADES DE FOMENTO	1.325.173	1.099.604
64.00.000	NÚMERO TOTAL DE AFILIADOS A LA ADMINISTRADORA	1.775.737	1.531.780

ESTADOS FINANCIEROS

2.05 ESTADOS COMPLEMENTARIOS

ii) DETALLE DE INGRESO POR COMISION

Tipo de Moneda
Tipo de Estado
Expresión de cifras

Pesos
Individual
Miles de pesos

Razón social
RUT

APP PLANVITAL S.A.
98.001.200-K

A. INGRESOS POR COMISION

COMISIONES	TIPO A		TIPO B		TIPO C		TIPO D		TIPO E		TOTALES	
	EJERCICIO ACTUAL	EJERCICIO ANTERIOR	EJERCICIO ACTUAL	EJERCICIO ANTERIOR	EJERCICIO ACTUAL	EJERCICIO ANTERIOR	EJERCICIO ACTUAL	EJERCICIO ANTERIOR	EJERCICIO ACTUAL	EJERCICIO ANTERIOR	EJERCICIO ACTUAL	EJERCICIO ANTERIOR
71.10.010	2.408.235	1.336.190	22.693.849	9.646.030	7.134.193	3.434.021	1.811.775	1.032.442	3.022.742	2.446.712	37.070.794	17.895.395
71.10.020	714	581	2.346	2.754	58.828	89.670	248.935	391.564	31.494	53.369	342.317	537.938
71.10.030	27	94	93	341	8.479	10.546	22.560	31.750	17.008	28.123	48.167	70.854
71.10.040	12.221	12.963	3.370	3.104	8.716	10.489	3.153	4.930	5.668	12.447	33.128	43.933
71.10.050	9.923	8.415	2.650	2.751	12.049	12.155	2.713	3.290	6.810	12.265	34.145	38.876
71.10.060	0	0	0	0	0	0	0	0	0	0	0	0
71.10.070	4.796	2.998	4.947	2.673	1.451	992	1.521	1.820	2.234	2.186	14.949	10.669
71.10.080	0	0	0	0	0	0	0	0	0	0	0	0
71.10.090	0	0	0	0	67.150	164.846	0	0	0	0	67.150	164.846
71.10.100	0	0	0	0	0	0	0	0	0	0	0	0
71.00.000	2.435.916	1.361.241	22.707.255	9.657.653	7.290.866	3.722.719	2.090.657	1.465.796	3.085.956	2.555.102	37.610.650	18.762.511

2.05 ESTADOS COMPLEMENTARIOS

ii) DETALLE DE INGRESO POR COMISION

Tipo de Moneda
Tipo de Estado
Expresión de cifras

Pesos
Individual
Miles de pesos

Razón social
RUT

APP PLANVITAL S.A.
98.001.200-K

B. CONCILIACION DE INGRESOS POR COMISIONES

COMISIONES	TIPO A		TIPO B		TIPO C		TIPO D		TIPO E		TOTALES	
	EJERCICIO ACTUAL	EJERCICIO ANTERIOR	EJERCICIO ACTUAL	EJERCICIO ANTERIOR	EJERCICIO ACTUAL	EJERCICIO ANTERIOR	EJERCICIO ACTUAL	EJERCICIO ANTERIOR	EJERCICIO ACTUAL	EJERCICIO ANTERIOR	EJERCICIO ACTUAL	EJERCICIO ANTERIOR
72.10.010	2.443.681	1.369.647	22.809.400	9.858.208	7.364.032	3.941.516	2.119.821	1.489.844	3.101.018	2.570.979	37.837.952	19.230.194
72.10.020	0	0	0	0	0	0	0	0	0	0	0	0
72.10.030	0	0	0	0	0	0	0	0	0	0	0	0
72.10.040	0	0	0	0	0	0	0	0	0	0	0	0
72.10.050	0	0	0	0	0	0	0	0	0	0	0	0
72.10.060	0	0	0	0	0	0	0	0	0	0	0	0
72.10.070	0	0	0	0	0	0	0	0	0	0	0	0
72.10.080	(7.765)	(8.406)	(102.145)	(200.555)	(73.166)	(218.797)	(29.164)	(24.048)	(15.062)	(15.877)	(227.302)	(467.683)
72.00.000	2.435.916	1.361.241	22.707.255	9.657.653	7.290.866	3.722.719	2.090.657	1.465.796	3.085.956	2.555.102	37.610.650	18.762.511

ESTADOS FINANCIEROS									
2.05 ESTADOS COMPLEMENTARIOS									
iii) DETERMINACION DE ACTIVOS Y RESULTADOS NETOS DE ENCAJE E INVERSIONES EN SOCIEDADES									
Tipo de Moneda		Pesos		Razón social		APP PLANVITAL S.A.		al 31-12-2017	
Tipo de Estado		Individual		RUT		98.001.200-K		EJERCICIO ANTERIOR	
Expresión de cifras		Miles de pesos						MS	
A. ACTIVOS NETO DE ENCAJE E INVERSIONES EN SOCIEDADES									
ACTIVOS		Nº de Nota		al 31-12-2018		al 31-12-2017			
				EJERCICIO ACTUAL		EJERCICIO ANTERIOR		MS	
81.10.010		TOTAL ACTIVOS		82.048.223		67.749.080			
81.10.020		Encaje		44.799.521		43.900.683			
81.10.030		Inversión en empresas de depósito de valores		202.244		202.244			
81.10.040		Inversión en sociedades anónimas filiales que administran carteras de recursos previsionales		0		0			
81.10.050		Inversión en sociedades anónimas filiales que prestan servicios o invierten en el extranjero		0		0			
81.10.060		Inversión en otras sociedades		888.651		939.556			
81.10.000		TOTAL ACTIVO NETO		36.157.807		22.706.597			

ESTADOS FINANCIEROS									
2.05 ESTADOS COMPLEMENTARIOS									
iii) DETERMINACION DE ACTIVOS Y RESULTADOS NETOS DE ENCAJE E INVERSIONES EN SOCIEDADES									
Tipo de Moneda		Pesos		Razón social		APP PLANVITAL S.A.		al 31-12-2017	
Tipo de Estado		Individual		RUT		98.001.200-K		EJERCICIO ANTERIOR	
Expresión de cifras		Miles de pesos						MS	
B. RESULTADO NETO DE RENTABILIDADES DEL ENCAJE Y DE INVERSIONES EN SOCIEDADES									
ACTIVOS		Nº de Nota		al 31-12-2018		al 31-12-2017			
				EJERCICIO ACTUAL		EJERCICIO ANTERIOR		MS	
82.10.010		GANANCIA (PERDIDA)		10.703.646		2.403.287			
82.10.020		Rentabilidad del Encaje		764.408		3.146.348			
82.10.030		Utilidad (Pérdida) en empresas de depósito de valores		0		0			
82.10.040		Ganancia (Pérdida) por inversiones en sociedades anónimas filiales que administran carteras de recursos previsionales		0		0			
82.10.050		Utilidad (Pérdida) en sociedades anónimas filiales que prestan servicios o invierten en el extranjero		0		1.061			
82.10.060		Utilidad (Pérdida) por inversión en otras sociedades		692.780		630.149			
82.10.070		Otros Ingresos extraordinarios		0		0			
82.10.000		GANANCIAS (PERDIDAS) LIBRE DEL RESULTADO DEL ENCAJE Y DE INVERSIONES RELACIONADAS		9.246.458		(1.374.271)			

2.05 ESTADOS COMPLEMENTARIOS				
iv) INFORMACIÓN GENERAL, ADMINISTRACIÓN Y PROPIEDAD				
90.10.000 Identificación				
90.10.010	Razón social de la Administradora	Administradora de Fondos de Pensiones Planvital S.A.		
90.10.020	Fecha a la que corresponde la información (día - mes - año)	31 de diciembre de 2018		
90.10.030	Número de autorización que autoriza su existencia	Nº E-15/81		
90.10.040	Fecha de la resolución que autoriza su existencia	25 de Agosto de 1981		
90.10.050	RUT	98.001.200-K		
90.10.060	Teléfono	(56) (02) 25777700		
90.10.070	Domicilio Legal	Tenderini 127		
90.10.080	Casilla	Clasificador 212		
90.10.090	Ciudad	Santiago		
90.10.100	Región	Metropolitana		
90.10.110	Domicilio Administrativo	Tenderini 127		
90.10.120	Ciudad	Santiago		
90.10.130	Región	Metropolitana		
90.10.140	Fax	-		
90.10.150	Página WEB	www.planvital.cl		
90.20.000 Administración				
		NOMBRE	R.U.T	
90.20.010	Representante Legal	Alex Poblete Corthorn	7.191.776-2	
90.20.020	Gerente general	Alex Poblete Corthorn	7.191.776-2	
90.20.030	Presidente	Alfredo Francesco Luigi Orelli	X2202539	
90.20.040	Vicepresidente	Oscar Spoerer Varela	7.267.801-K	
90.20.050	Director	Andrea Battini	YB3154183	
90.20.060	Director	Sara Patricia Bendel Manríquez	P11945504	
90.20.070	Director	Richard Martinus	BX3725135	
90.20.080	Director	Cristian Pizarro Goicochea	6.750.984-6	
90.20.090	Director	Andrea Rabusin	YB1062050	
90.30.000 Propiedad				
Accionista (Nombre)		R.U.T	Nº de Acciones	Porcentaje
90.30.010	Asesorias e Inversiones Los Olmos S.A.	96.955.270-1	1.753.887.469	86,11
90.30.020	Inversiones Las Gaviotas Ltda.	77.747.120-1	167.250.560	8,21
90.30.030	Inversiones Soria Ltda.	76.204.552-4	46.475.146	2,28
90.30.040	Depósito Central de valores S.A.	96.666.140-2	23.031.523	1,13
90.30.050	Inversiones Hiru Ltda.	76.416.898-4	19.082.407	0,94
90.30.060	Hanegar Company S.A.	29-09	14.555.778	0,72
90.30.070	Sociedad de Inversiones y Rentas Inmobiliarias Pigoí Ltda.	79.948.680-6	11.659.039	0,57
90.30.080	Silva Garin Patricio	1.847.993-1	175.386	0,01
90.30.090	Sociedad Inversiones Trabajadores Telefónicos	96.686.320-K	36.320	0,00
90.30.100	Mesnor A.G.	72.502.200-K	27.218	0,00
90.30.110	Otros Accionistas (4.018)		509.666	0,03
90.30.120				
90.40.000 Otra Información				
90.40.010	Total accionistas			4.028
90.40.020	Número de trabajadores			921
90.40.030	Número de vendedores			428
90.40.040	Compañía de seguros			
Nombre		R.U.T		
90.40.040.010	Chilena Consolidada Seg. De Vida S.A.	99.185.000-7		
90.40.040.020	Penta Vida Compañía de Seguros de Vida S.A.	96.812.960-0		
90.40.040.030	Ohio National Seg. De Vida S.A.	96.687.900-9		
90.40.040.040	CN Life Compañía de Seg. De Vida S.A.	96.579.280-5		
90.40.040.050	BTG Pactual S.A. Chile Compañía de Seguros de Vida	76.418.751-2		
90.40.040.060	Rigel Seguros de Vida S.A.	76.092.587-K		
Contratos Vigentes		R.U.T		
90.40.040.070	Seguros de Vida Security Prevision S.A.	99.301.000-6		
90.40.040.080	Chilena Consolidada Seg. De Vida S.A.	99.185.000-7		
90.40.040.090	Penta Vida Compañía de Seguros de Vida S.A.	96.812.960-0		
90.40.040.100	Ohio National Seg. De Vida S.A.	96.687.900-9		
90.40.040.110	Bice vida Compañía de Seg. De Vida S.A.	96.656.410-5		
90.40.040.120	CN Life Compañía de Seg. De Vida S.A.	96.579.280-5		
90.40.040.130	Cía. De Seg. De Vida Camara S.A.	99.003.000-6		
90.40.040.140	BBVA Seg. De Vida S.A.	96.933.770-3		
90.40.040.150	Penta Vida Compañía de Seguros de Vida S.A.	96.812.960-0		
90.40.040.160	Bice vida Compañía de Seg. De Vida S.A.	96.656.410-5		
90.40.040.170	CN Life Compañía de Seg. De Vida S.A.	96.579.280-5		
90.40.040.180	Rigel Seguros de Vida S.A.	76.092.587-K		
90.40.040.190	Seguros de Vida Security Previsión S.A.	99.301.000-6		
90.40.040.200	Chilena Consolidada Seg. De Vida S.A.	99.185.000-7		
90.40.040.210	Penta Vida Compañía de Seguros de Vida S.A.	96.812.960-0		
90.40.040.220	Bice vida Compañía de Seg. De Vida S.A.	96.656.410-5		
90.40.040.230	CN Life Compañía de Seg. De Vida S.A.	96.579.280-5		
90.40.040.240	Seguros de Vida Security Previsión S.A.	99.301.000-6		
90.40.040.250	La Interamericana Cía de Seg. De Vida S.A.	99.289.000-2		
90.40.040.260	Euroamérica Seguros de Vida S.A.	99.279.000-8		
90.40.040.270	Cía. De Seg. De Vida Camara S.A.	99.003.000-6		
90.40.040.280	BBVA Seg. De Vida S.A.	96.933.770-3		
90.40.040.290	Ohio National Seg. De Vida S.A.	96.687.900-9		
90.40.040.300	Cía. De Seguros de Vida Cruz del Sur S.A.	96.628.780-2		

Clases de activo

2.05 ESTADOS COMPLEMENTARIOS				
v) CLASES DE ACTIVOS				
Tipo de Moneda	Pesos	Razón Social	AFP PLANVITAL S.A.	
Tipo de Estado	Individual	R.U.T	98.001.200-K	
Expresión de cifras	Miles de pesos			
		Día - Mes - Año al 31-12-2018	Día - Mes - Año al 31-12-2017	Saldo al Inicio al:
		EJERCICIO ACTUAL M\$	EJERCICIO ANTERIOR M\$	(1) (2) (3)
	Clases de Activos			
	Clases de efectivo y equivalentes al efectivo			
11.11.010	Efectivo y equivalentes al efectivo	19.646.620	6.890.908	0
11.11.010.010	Efectivo en caja	124.245	141.553	0
11.11.010.020	Saldos en bancos	19.522.375	3.197.520	0
11.11.010.021	Bancos de uso general	18.200.257	2.113.650	0
11.11.010.022	Banco pago de beneficios	1.214.805	1.044.922	0
11.11.010.023	Banco recaudacion	106.910	38.948	0
11.11.010.024	Banco pago retiro ahorro voluntarios y de ahorro de Indemnizacion	403	0	0
11.11.010.030	Otro efectivo y equivalentes al efectivo	0	3.551.835	0
	Clases de activos financieros a valor razonable con cambios en resultados			
11.11.020	Activos financieros a valor razonable con cambios en resultados	0	0	0
11.11.020.010	Activos financieros a valor razonable con cambios en resultados, instrumentos de patrimonio	0	0	0
11.11.020.020	Activos financieros a valor razonable con cambios en resultados, fondos mutuos	0	0	0
11.11.020.030	Activos financieros a valor razonable con cambios en resultados, instrumentos de deuda	0	0	0
11.11.020.040	Activos financieros a valor razonable con cambios en resultados, otros	0	0	0
	Clases de activos financieros disponibles para la venta			
11.11.030	Activos financieros disponibles para la venta	0	0	0
11.11.030.010	Activos financieros disponibles para la venta, instrumentos de patrimonio	0	0	0
11.11.030.020	Activos financieros disponibles para la venta, fondos mutuos	0	0	0
11.11.030.030	Activos financieros disponibles para la venta, instrumentos de deuda	0	0	0
11.11.030.040	Activos financieros disponibles para la venta, otros corrientes	0	0	0
12.11.020	Activos financieros disponibles para la venta	0	0	0
12.11.020.010	Activos financieros disponibles para la venta, instrumentos de patrimonio	0	0	0
12.11.020.020	Activos financieros disponibles para la venta, fondos mutuos	0	0	0
12.11.020.030	Activos financieros disponibles para la venta, instrumentos de deuda	0	0	0
12.11.020.040	Activos financieros disponibles para la venta, otros	0	0	0
	Clases de Encaje			
12.11.010	Encaje	44.799.521	43.900.683	0
12.11.010.010	Encaje Fondo de Pensiones Tipo A	3.946.761	4.753.670	0
12.11.010.020	Encaje Fondo de Pensiones Tipo B	11.087.806	8.924.429	0
12.11.010.030	Encaje Fondo de Pensiones Tipo C	14.546.582	14.686.558	0
12.11.010.040	Encaje Fondo de Pensiones Tipo D	8.755.346	8.251.376	0
12.11.010.050	Encaje Fondo de Pensiones Tipo E	6.463.026	7.284.650	0
	Clases de otros activos financieros			
11.11.040	Otros activos financieros	0	0	0
11.11.040.010	Activos financieros mantenidos al vencimiento	0	0	0
11.11.040.020	Otros activos financieros	0	0	0
12.11.030	Otros activos financieros	0	0	0
	Clases de deudores comerciales y otras cuentas por cobrar, neto, corriente			
11.11.050	Deudores comerciales y otras cuentas por cobrar, neto, corriente	1.536.574	1.241.132	0
11.11.050.010	Deudores comerciales, neto	293.139	167.330	0
11.11.050.020	Comisiones por cobrar	0	0	0
11.11.050.030	Cuentas por cobrar a los Fondos de Pensiones	24.602	21.955	0
11.11.050.040	Cuentas por cobrar a las compañías de seguros	579.522	531.914	0
11.11.050.050	Cuentas por cobrar al Estado	612.957	488.020	0
11.11.050.060	Otras cuentas por cobrar, neto	26.354	31.913	0
12.11.040	Deudores comerciales y otras cuentas por cobrar, neto	0	0	0
12.11.040.010	Deudores comerciales, neto	0	0	0
12.11.040.020	Cuentas por cobrar a las compañías de seguros	0	0	0
12.11.040.030	Otras cuentas por cobrar, neto	0	0	0
	Clases de deudores comerciales y otras cuentas por cobrar			
11.11.050.001	Deudores comerciales y otras cuentas por cobrar, bruto	1.536.574	1.241.132	0
11.11.050.011	Deudores comerciales, bruto	293.139	167.330	0
11.11.050.021	Comisiones por cobrar, bruto	0	0	0
11.11.050.031	Cuentas por cobrar a los Fondos de Pensiones, bruto	24.602	21.955	0
11.11.050.041	Cuentas por cobrar a las compañías de seguros, bruto	579.522	531.914	0
11.11.050.051	Cuentas por cobrar al Estado, bruto	612.957	488.020	0
11.11.050.061	Otras cuentas por cobrar, bruto	26.354	31.913	0
12.11.040.001	Deudores comerciales y otras cuentas por cobrar, bruto	0	0	0
12.11.040.011	Deudores comerciales, bruto	0	0	0
12.11.040.021	Cuentas por cobrar a las compañías de seguros, bruto	0	0	0
12.11.040.031	Otras cuentas por cobrar, bruto	0	0	0

Continuación clases de activo

	Clases de deterioro debido a deudores comerciales y otras cuentas por cobrar			
11.11.050.002	Deterioro por deudores comerciales y otras cuentas por cobrar	0	0	0
11.11.050.012	Deudores comerciales, deterioro por deudas incobrables o de dudoso cobro	0	0	0
11.11.050.022	Comisiones por cobrar, deterioro por comisiones por cobrar de dudosa cobro	0	0	0
11.11.050.032	Cuentas por cobrar a los Fondos de Pensiones, deterioro por cuentas de dudoso cobro	0	0	0
11.11.050.042	Cuentas por cobrar a las compañías de seguros, deterioro por cuentas de dudoso cobro	0	0	0
11.11.050.052	Cuentas por cobrar al Estado, deterioro por cuentas de dudoso cobro	0	0	0
11.11.050.062	Otras cuentas por cobrar, deterioro por deudas incobrables o de dudoso cobro	0	0	0
12.11.040.002	Deterioro por deudores comerciales y otras cuentas por cobrar	0	0	0
12.11.040.012	Deudores comerciales, deterioro por deudas incobrables o de dudoso cobro	0	0	0
12.11.040.022	Cuentas por cobrar a las compañías de seguros, deterioro por cuentas de dudoso cobro	0	0	0
12.11.040.032	Otras cuentas por cobrar, deterioro por deudas incobrables o de dudoso cobro	0	0	0
	Clases de cuentas por cobrar a entidades relacionadas			
11.11.060	Cuentas por cobrar a entidades relacionadas	195.023	156.602	0
11.11.060.010	Cuentas por cobrar a entidades relacionadas relativas al giro de la Administradora	195.023	156.602	0
11.11.060.020	Cuentas por cobrar a entidades relacionadas que no corresponden al giro de la Administradora	0	0	0
12.11.050	Cuentas por cobrar a entidades relacionadas	0	0	0
12.11.050.010	Cuentas por cobrar a entidades relacionadas relativas al giro de la Administradora	0	0	0
12.11.050.020	Cuentas por cobrar a entidades relacionadas que no corresponden al giro de la Administradora	0	0	0
	Clases de inventarios			
11.11.070	Inventarios	46.320	50.392	0
11.11.070.010	Mercaderías	0	0	0
11.11.070.020	Otros inventarios	46.320	50.392	0
	Clases de inversiones contabilizadas por el método de la participación			
12.10.010	Inversiones contabilizadas por el método de la participación	888.651	939.556	0
12.11.060	Inversiones en coligadas contabilizadas por el método de la participación	888.651	939.556	0
12.11.070	Otras inversiones contabilizadas por el método de la participación	0	0	0
	Clases de activos intangibles, neto, vida finita y vida Indefinida			
12.11.080	Activos intangibles, neto	8.993.022	8.565.448	0
12.11.080.010	Activos intangibles de vida finita, neto	8.372.964	8.372.964	0
12.11.080.020	Activos intangibles de vida indefinida, neto	0	0	0
12.11.080.030	Plusvalía comprada, neto	0	0	0
12.11.080.040	Activos intangibles identificables, neto	620.058	192.484	0
12.11.080.040.010	Costos de desarrollo, neto	0	0	0
12.11.080.040.020	Patentes, marcas registradas y otros derechos, neto	0	0	0
12.11.080.040.030	Programas informáticos, neto	620.058	192.484	0
12.11.080.040.040	Otros activos intangibles identificables, neto	0	0	0
	Clases de activos intangibles, bruto			
12.11.080.001	Activos intangibles, bruto	16.462.987	15.962.576	0
12.11.080.011	Activos intangibles de vida finita, bruto	15.604.514	15.604.514	0
12.11.080.031	Plusvalía comprada, bruto	0	0	0
12.11.080.041	Activos intangibles identificables, bruto	858.473	358.062	0
12.11.080.041.011	Costos de desarrollo, bruto	0	0	0
12.11.080.041.021	Patentes, marcas registradas y otros derechos, bruto	0	0	0
12.11.080.041.031	Programas informáticos, bruto	858.473	358.062	0
12.11.080.041.041	Otros activos intangibles identificables, bruto	0	0	0
	Clases de amortización acumulada y deterioro del valor, activos intangibles			
12.11.080.002	Amortización acumulada y deterioro del valor, activos intangibles	(7.469.965)	(7.397.128)	0
12.11.080.012	Amortización acumulada y deterioro del valor, activos intangibles de vida finita	(7.231.550)	(7.231.550)	0
12.11.080.032	Deterioro de valor acumulado, plusvalía comprada	0	0	0
12.11.080.042	Amortización acumulada y deterioro del valor, activos intangibles identificables	(238.415)	(165.578)	0
12.11.080.042.012	Amortización acumulada y deterioro del valor, costos de desarrollo	0	0	0
12.11.080.042.022	Amortización acumulada y deterioro del valor, patentes, marcas registradas y otros derechos	0	0	0
12.11.080.042.032	Amortización acumulada y deterioro del valor, programas informáticos	(238.415)	(165.578)	0
12.11.080.042.042	Amortización acumulada y deterioro del valor, otros activos intangibles identificables	0	0	0
	Clases de propiedades, planta y equipo, neto			
12.11.090	Propiedades, planta y equipos, neto	3.449.109	3.234.155	0
12.11.090.010	Construcción en curso, neto	0	0	0
12.11.090.020	Terrenos, neto	6.549	6.549	0
12.11.090.030	Edificios, neto	18.345	18.963	0
12.11.090.040	Planta y equipo, neto	261.287	217.144	0
12.11.090.050	Equipamiento de tecnologías de la información, neto	597.993	295.518	0
12.11.090.060	Instalaciones fijas y accesorios, neto	0	0	0
12.11.090.070	Vehículos de motor, neto	0	0	0
12.11.090.080	Mejoras de bienes arrendados, neto	105.135	118.208	0
12.11.090.090	Otras propiedades, planta y equipos, neto	2.459.800	2.577.773	0

Continuación clases de activo

	Clases de propiedades, planta y equipo, bruto			
12.11.090.001	Propiedades, planta y equipos, bruto	4.548.728	4.059.603	0
12.11.090.011	Construcción en curso, bruto	0	0	0
12.11.090.021	Terrenos, bruto	6.549	6.549	0
12.11.090.031	Edificios, bruto	42.366	42.366	0
12.11.090.041	Planta y equipo, bruto	479.041	388.636	0
12.11.090.051	Equipamiento de tecnologías de la información, bruto	958.808	569.968	0
12.11.090.061	Instalaciones fijas y accesorios, bruto	0	0	0
12.11.090.071	Vehículos de motor, bruto	0	0	0
12.11.090.081	Mejoras de bienes arrendados, bruto	169.687	159.807	0
12.11.090.091	Otras propiedades, planta y equipos, bruto	2.892.277	2.892.277	0
	Clases de depreciación acumulada y deterioro del valor, propiedades, planta y equipo			
12.11.090.002	Depreciación acumulada y deterioro de valor, propiedades, planta y equipo	(1.099.619)	(825.448)	0
12.11.090.012	Deterioro de valor acumulado, construcción en curso	0	0	0
12.11.090.022	Deterioro de valor acumulado, terrenos	0	0	0
12.11.090.032	Depreciación acumulada y deterioro de valor, edificios	(24.021)	(23.403)	0
12.11.090.042	Depreciación acumulada y deterioro de valor, planta y equipo	(217.754)	(171.492)	0
12.11.090.052	Depreciación acumulada y deterioro de valor, equipamiento de tecnologías de la información	(360.815)	(274.450)	0
12.11.090.062	Depreciación acumulada y deterioro de valor, instalaciones fijas y accesorios	0	0	0
12.11.090.072	Depreciación acumulada y deterioro de valor, vehículos de motor	0	0	0
12.11.090.082	Depreciación acumulada y deterioro de valor, mejoras de los bienes arrendados	(64.552)	(41.599)	0
12.11.090.092	Depreciación acumulada y deterioro de valor, otros	(432.477)	(314.504)	0
	Clases de propiedades de inversión			
12.11.100	Propiedades de inversión, neto, modelo del costo	0	0	0
12.11.100.010	Propiedades de inversión, bruto, modelo del costo	0	0	0
12.11.100.020	Depreciación acumulada y deterioro de valor, propiedades de inversión, modelo del costo	0	0	0
	Clases de activos de cobertura			
11.11.080	Activos de cobertura	0	0	0
11.11.080.010	Activos de cobertura, derivados de patrimonio neto	0	0	0
11.11.080.020	Activos de cobertura, derivados de tasa de interés	0	0	0
11.11.080.030	Activos de cobertura, derivados de moneda extranjera	0	0	0
11.11.080.040	Activos de cobertura, derivados crediticios	0	0	0
11.11.080.050	Activos de cobertura, otros derivados	0	0	0
11.11.080.060	Activos de cobertura, no derivados	0	0	0
11.11.080.070	Activos de cobertura, micro-cobertura	0	0	0
11.11.080.071	Activos de cobertura, micro-cobertura, cobertura de valor razonable	0	0	0
11.11.080.072	Activos de cobertura, micro-cobertura, cobertura del flujo de efectivo	0	0	0
11.11.080.073	Activos de cobertura, micro-cobertura, cobertura de inversión neta en negocio en el extranjero	0	0	0
11.11.080.080	Activos de cobertura, cobertura del valor razonable del riesgo de tasa de interés	0	0	0
11.11.080.090	Activos de cobertura, cobertura del flujo de efectivo del riesgo de tasa de interés	0	0	0
11.11.080.100	Otros activos de cobertura	0	0	0
12.11.130	Activos de cobertura	0	0	0
12.11.130.010	Activos de cobertura, derivados de patrimonio neto	0	0	0
12.11.130.020	Activos de cobertura, derivados de tasa de interés	0	0	0
12.11.130.030	Activos de cobertura, derivados de moneda extranjera	0	0	0
12.11.130.040	Activos de cobertura, derivados crediticios	0	0	0
12.11.130.050	Activos de cobertura, otros derivados	0	0	0
12.11.130.060	Activos de cobertura, no derivados	0	0	0
12.11.130.070	Activos de cobertura, micro-cobertura	0	0	0
12.11.130.071	Activos de cobertura, micro-cobertura, cobertura de valor razonables	0	0	0
12.11.130.072	Activos de cobertura, micro-cobertura, cobertura del flujo de efectivo	0	0	0
12.11.130.073	Activos de cobertura, micro-cobertura, cobertura de inversión neta en negocio en el extranjero	0	0	0
12.11.130.080	Activos de cobertura, cobertura del valor razonable del riesgo de tasa de interés	0	0	0
12.11.130.090	Activos de cobertura, cobertura del flujo de efectivo del riesgo de tasa de interés	0	0	0
12.11.130.100	Otros activos de cobertura	0	0	0
	Clases de activos por impuestos			
12.10.020	Activos por impuestos	2.012.070	2.400.891	0
11.11.110	Cuentas por cobrar por impuestos	1.597.281	820.501	0
12.11.110	Activos por impuestos diferidos	414.789	1.580.390	0
	Clases de activos afectados en garantía sujetos a venta o a nueva garantía			
11.11.090	Activos afectados en garantía sujetos a venta o a nueva garantía	0	0	0
12.11.120	Activos afectados en garantía sujetos a venta o a nueva garantía	0	0	0

Continuación clases de activo

	Clases de pagos anticipados			
11.11.100	Pagos anticipados	86.547	66.557	0
12.11.140	Pagos anticipados	0	0	0
	Clases de efectivo de utilización restringida o afectados en garantía			
12.11.150	Efectivo de utilización restringida o afectados en garantía	0	0	0
	Clases de otros activos financieros			
11.11.120	Otros activos, corrientes	91.556	0	0
11.11.120.010	Activo por servicio de administración de activos financieros	0	0	0
11.11.120.020	Metales preciosos, bienes y materias primas cotizadas	0	0	0
11.11.120.030	Otros activos varios	91.556	0	0
12.11.160	Otros activos, no corrientes	303.210	302.756	0
12.11.160.010	Activo por servicio de administración de activos financieros	0	0	0
12.11.160.020	Metales preciosos, bienes y materias primas cotizadas	0	0	0
12.11.160.030	Otros activos varios	303.210	302.756	0
	Clases de activos no corrientes y grupos de desapropiación, mantenidos para la venta			
11.11.200	Activos no corrientes y grupos en desapropiación, mantenidos para la venta	0	0	0

(1) Saldo de inicio del período anterior cuando presente comparativo en el caso de primera adopción o cambios contables retrospectivos.

(2) Saldo de inicio del ejercicio 2009 de las Administradoras de Fondos de Pensiones bajo normas IFRS.

(3) Se utilizara cuando corresponda aplicar una política retroactivamente o se efectúe en forma retroactiva la reexpresión de los items de los estados o cuando reclasifique cuentas.

Clases de pasivo

2.05 ESTADOS COMPLEMENTARIOS				
vi) CLASES DE PASIVOS				
Tipo de Moneda	Pesos	Razón Social	AFP PLANVITAL S.A.	
Tipo de Estado	Individual	R.U.T	98.001.200-K	
Expresión de cifras	Miles de pesos			
		Día - Mes - Año al 31-12-2018	Día - Mes - Año al 31-12-2017	Saldo al Inicio al:
		EJERCICIO ACTUAL MS	EJERCICIO ANTERIOR MS	(1) (2) (3)
Clases de pasivos				
Clases de préstamos que acumulan (devengan) Intereses				
21.11.010	Préstamos que devengan intereses	9.686.978	2.564.469	0
21.11.010.010	Préstamos bancarios	9.504.098	2.394.256	0
21.11.010.020	Obligaciones no garantizadas	0	0	0
21.11.010.030	Obligaciones garantizadas	0	0	0
21.11.010.040	Préstamos convertible	0	0	0
21.11.010.050	Capital emitido, acciones clasificadas como pasivos	0	0	0
21.11.010.060	Arrendamiento financiero	182.880	170.213	0
21.11.010.070	Sobregiro bancario	0	0	0
21.11.010.080	Otros préstamos	0	0	0
22.11.010	Préstamos que devengan intereses	2.437.716	11.447.619	0
22.11.010.010	Préstamos bancarios	0	8.900.000	0
22.11.010.020	Obligaciones no garantizadas	0	0	0
22.11.010.030	Obligaciones garantizadas	0	0	0
22.11.010.040	Préstamos convertible	0	0	0
22.11.010.050	Capital emitido, acciones clasificadas como pasivos	0	0	0
22.11.010.060	Arrendamiento financiero	2.437.716	2.547.619	0
22.11.010.070	Sobregiro bancario	0	0	0
22.11.010.080	Otros préstamos	0	0	0
Clases de préstamos sin intereses				
21.11.020	Préstamos recibidos que no generan intereses	0	0	0
22.11.020	Préstamos recibidos que no generan intereses	0	0	0
Clases de otros pasivos financieros				
21.11.030	Otros pasivos financieros	0	0	0
22.11.030	Otros pasivos financieros	0	0	0
Clases de acreedores comerciales y otras cuentas por pagar				
21.11.040	Acreedores comerciales y otras cuentas por pagar	4.169.866	3.673.130	0
21.11.040.010	Acreedores comerciales	758.613	589.047	0
21.11.040.020	Cuentas por pagar a los Fondos de Pensiones	0	0	0
21.11.040.030	Cuentas por pagar al Fondo Nacional de Salud	49.536	51.310	0
21.11.040.040	Pensiones por pagar	52.806	225.151	0
21.11.040.050	Recaudación por aclarar	305.960	376.887	0
21.11.040.060	Devolución a empleadores y afiliados por pagos en exceso	0	0	0
21.11.040.070	Cuentas por pagar a las compañías de seguros	706.504	624.516	0
21.11.040.080	Cuentas por pagar a otras AFP	0	0	0
21.11.040.090	Retención a pensionados	943.832	855.383	0
21.11.040.100	Pasivos de arrendamientos	0	0	0
21.11.040.110	Otras cuentas por pagar	1.352.615	950.836	0
22.11.040	Acreedores comerciales y otras cuentas por pagar	0	3.566	0
22.11.040.010	Acreedores comerciales	0	0	0
22.11.040.020	Cuentas por pagar a las compañías de seguros	0	0	0
22.11.040.030	Pasivos de arrendamientos	0	0	0
22.11.040.040	Otras cuentas por pagar	0	3.566	0
Clases de cuentas por pagar a entidades relacionadas				
21.11.050	Cuentas por pagar a entidades relacionadas	161.578	211.118	0
21.11.050.010	Cuentas por pagar a entidades relacionadas relativas al giro de la Administradora	0	0	0
21.11.050.020	Cuentas por pagar a entidades relacionada que no corresponden al giro de la Administradora	161.578	211.118	0
22.11.050	Cuentas por pagar a entidades relacionadas	3.821.235	1.168.025	0
22.11.050.010	Cuentas por pagar a entidades relacionadas relativas al giro de la Administradora	0	0	0
22.11.050.020	Cuentas por pagar a entidades relacionada que no corresponden al giro de la Administradora	3.821.235	1.168.025	0
Clases de Provisiones				
21.11.060	Provisión	5.036.632	1.966.248	0
21.11.060.010	Provisión por siniestralidad	22.183	19.320	0
21.11.060.020	Provisión por garantía	0	0	0
21.11.060.030	Provisión por reestructuración	0	0	0
21.11.060.040	Provisión de reclamos legales	0	0	0
21.11.060.050	Provisión por contratos onerosos	0	0	0
21.11.060.060	Desmantelamiento, costos de restauración y rehabilitación	0	0	0
21.11.060.070	Participación en utilidades y bonos	741.215	238.684	0
21.11.060.080	Otras provisiones	4.273.234	1.708.244	0
22.11.060	Provisión, no corriente	84.476	88.454	0
22.11.060.010	Provisión por garantía	0	0	0
22.11.060.020	Provisión por reestructuración	0	0	0
22.11.060.030	Provisión de reclamos legales	0	0	0
22.11.060.040	Provisión por contratos onerosos	0	0	0
22.11.060.050	Desmantelamiento, costos de restauración y rehabilitación	0	0	0
22.11.060.060	Participación en utilidades y bonos	0	0	0
22.11.060.070	Otras provisiones	84.476	88.454	0

Continuación clases de pasivo

	Clases de pasivos por impuestos			
21.10.010	Pasivos por impuestos	8.857.824	6.519.942	0
21.11.070	Cuentas por pagar por impuestos corrientes	2.985.163	156.109	0
21.11.070.010	Impuesto a la renta	2.842.979	0	0
21.11.070.020	Otros impuestos corrientes	142.184	156.109	0
22.11.070	Pasivos por impuestos diferidos	5.872.661	6.363.833	0
	Clases de otros pasivos			
21.11.080	Otros pasivos corrientes	0	68.027	0
21.11.080.010	Pasivo por servicio de administración de activos financieros	0	0	0
21.11.080.020	Otros pasivos varios	0	68.027	0
22.11.080	Otros pasivos no corrientes	0	0	0
22.11.080.010	Pasivo por servicio de administración de activos financieros	0	0	0
22.11.080.020	Otros pasivos varios	0	0	0
	Clases de ingresos diferidos			
21.11.090	Ingresos diferidos	0	0	0
21.11.090.010	Subvenciones de gobierno	0	0	0
21.11.090.020	Otros ingresos diferidos	0	0	0
22.11.090	Ingresos diferidos	0	0	0
22.11.090.010	Subvenciones de gobierno	0	0	0
22.11.090.020	Otros ingresos diferidos	0	0	0
	Clases de obligaciones por beneficios post empleo			
21.11.100	Obligación por beneficios post empleo	0	0	0
22.11.100	Obligación por beneficios post empleo	0	0	0
	Clases de pasivos de cobertura			
21.11.110	Pasivo de cobertura	0	0	0
21.11.110.010	Pasivo de cobertura, derivados de patrimonio neto	0	0	0
21.11.110.020	Pasivo de cobertura, derivados de tasas de interés	0	0	0
21.11.110.030	Pasivo de cobertura, derivados de moneda extranjera	0	0	0
21.11.110.040	Pasivo de cobertura, derivados crediticios	0	0	0
21.11.110.050	Pasivo de cobertura, otros derivados	0	0	0
21.11.110.060	Pasivo de cobertura, no derivados	0	0	0
21.11.110.070	Pasivo de cobertura, micro-cobertura	0	0	0
21.11.110.070.010	Pasivo de cobertura, micro-cobertura, cobertura del valor razonable	0	0	0
21.11.110.070.020	Pasivo de cobertura, micro-cobertura, cobertura del flujo de efectivo	0	0	0
21.11.110.070.030	Pasivo de cobertura, micro-cobertura, cobertura de inversión neta en operación en el	0	0	0
21.11.110.080	Pasivo de cobertura, cobertura del valor razonable del riesgo de tasa de interés	0	0	0
21.11.110.090	Pasivo de cobertura, cobertura de flujo de efectivo de riesgo de tasa de interés	0	0	0
21.11.110.100	Otros pasivos de cobertura	0	0	0
22.11.110	Pasivo de cobertura	0	0	0
22.11.110.010	Pasivo de cobertura, derivados de patrimonio neto	0	0	0
22.11.110.020	Pasivo de cobertura, derivados de tasas de interés	0	0	0
22.11.110.030	Pasivo de cobertura, derivados de moneda extranjera	0	0	0
22.11.110.040	Pasivo de cobertura, derivados crediticios	0	0	0
22.11.110.050	Pasivo de cobertura, otros derivados	0	0	0
22.11.110.060	Pasivo de cobertura, no derivados	0	0	0
22.11.110.070	Pasivo de cobertura, micro-cobertura	0	0	0
22.11.110.070.010	Pasivo de cobertura, micro-cobertura, cobertura del valor razonable	0	0	0
22.11.110.070.020	Pasivo de cobertura, micro-cobertura, cobertura del flujo de efectivo	0	0	0
22.11.110.070.030	Pasivo de cobertura, micro-cobertura, cobertura de inversión neta en operación en el	0	0	0
22.11.110.080	Pasivo de cobertura, cobertura del valor razonable del riesgo de tasa de interés	0	0	0
22.11.110.090	Pasivo de cobertura, cobertura de flujo de efectivo de riesgo de tasa de interés	0	0	0
22.11.110.100	Otros pasivos de cobertura	0	0	0
	Clases de pasivos acumulados (o devengados)			
21.11.120	Pasivos acumulados (o devengados)	432.218	171.334	0
21.11.120.010	Intereses por pagar	0	0	0
21.11.120.020	Gastos de personal acumulados (o devengados) y otras cantidades por pagar a los empl.	178.029	11.917	0
21.11.120.030	Pasivos administrativos acumulados (o devengados)	254.189	159.417	0
21.11.120.040	Otros pasivos acumulados (o devengados)	0	0	0
	Clases de pasivos incluidos en grupos en desapropiación, mantenidos para la venta			
21.11.200	Pasivos incluidos en grupos en desapropiación, mantenidos para la venta	0	0	0

(1) Saldo de inicio del período anterior cuando presente comparativo en el caso de primera adopción o cambios contables retrospectivos.

(2) Saldo de inicio del ejercicio 2009 de las Administradoras de Fondos de Pensiones bajo normas IFRS

(3) Se utilizara cuando corresponda aplicar una política retroactivamente o se efectúe en forma retroactiva la reexpresión de los items de los estados o cuando reclasifique cuentas.

Clases de estado de patrimonio

2.05 ESTADOS COMPLEMENTARIOS				
vi) CLASES DE PATRIMONIO NETO				
Tipo de Moneda	Pesos	Razón Social	AFP PLANVITAL S.A	
Tipo de Estado	Individual	R.U.T	98.001.200-K	
Expresión de cifras	Miles de pesos			
	Día - Mes - Año al 31-12-2018	Día - Mes - Año al 31-12-2017	Saldo al Inicio al:	
	EJERCICIO ACTUAL MS	EJERCICIO ANTERIOR MS	(1) (2) (3)	
Clases de patrimonio neto				
Clases de capital emitido				
23.11.010	Capital pagado	36.243.963	36.243.963	0
23.11.010.010	Capital en acciones	36.243.963	36.243.963	0
23.11.010.010.010	Capital en acciones, acciones ordinarias	36.243.963	36.243.963	0
23.11.010.010.020	Capital en acciones, acciones preferentes	0	0	0
23.11.010.020	Prima de emisión	0	0	0
23.11.010.020.010	Prima de emisión, acciones ordinarias	0	0	0
23.11.010.020.020	Prima de emisión, acciones preferentes	0	0	0
Clases de acciones propias en cartera				
23.11.020	Acciones propias en cartera	0	0	0
Clases de reservas				
23.11.030	Otras reservas	(37.216)	(37.216)	0
23.11.030.010	Reservas por capital rescatado	0	0	0
23.11.030.020	Reservas de fusión	0	0	0
23.11.030.030	Reservas de opciones	0	0	0
23.11.030.040	Reservas de certificados de opciones para compra de acciones (warrants)	0	0	0
23.11.030.050	Reservas para dividendos propuestos	0	0	0
23.11.030.060	Reservas legales y estatutarias	0	0	0
23.11.030.070	Reservas de conversión	0	0	0
23.11.030.080	Reservas de revaluación	0	0	0
23.11.030.090	Reservas de cobertura	0	0	0
23.11.030.100	Reservas de disponibles para la venta	0	0	0
23.11.030.110	Ingreso acumulado (gasto) relativo a activos no corrientes y grupos en desapropiación	0	0	0
23.11.030.120	Otras reservas varias	(37.216)	(37.216)	0
Clases de resultados retenidos (pérdidas acumuladas)				
23.11.040	Resultados retenidos (pérdidas acumuladas)	11.152.953	3.660.401	0
23.11.040.010	Reservas futuros dividendos	0	0	0
23.11.040.020	Utilidades acumulados	3.660.401	1.978.100	0
23.11.040.030	Pérdidas acumuladas	0	0	0
23.11.040.040	Ganancia (pérdidas)	10.703.646	2.403.287	0
23.11.040.050	Dividendos provisorios	(3.211.094)	(720.986)	0
Clases de patrimonio neto atribuible a los accionistas de la matriz				
23.11.000	Patrimonio neto atribuible a los accionistas de la matriz	47.359.700	39.867.148	0
Clases de participación minoritaria				
24.11.000	Participación minoritaria	0	0	0

(1) Saldo de inicio del periodo anterior cuando presente comparativo en el caso de primera adopción o cambios contables retrospectivos.

(2) Saldo de inicio del ejercicio 2009 de las Administradoras de Fondos de Pensiones bajo normas IFRS.

(3) Se utilizara cuando corresponda aplicar una politica retroactivamente o se efectúe en forma retroactiva la reexpresión de los items de los estados o cuando reclasifique cuentas.

Clases del estado de resultados

2.05 ESTADOS COMPLEMENTARIOS					
viii) CLASES DEL ESTADO DE RESULTADOS					
Tipo de Moneda	Peso	Razón Social		AFP PLANVITAL S.A.	
Tipo de Estado	Individual	R.U.T.		98.001.200-K	
Expresión de cifras	Miles de pesos				
		EJERCICIO ACTUAL MS	EJERCICIO ANTERIOR MS	TRIMESTRE ACTUAL MS	TRIMESTRE ANTERIOR MS
Clases del Estado de Resultados					
Clases de ingresos ordinarios					
31.11.010	Ingresos Ordinarios	37.944.750	18.987.808	16.332.299	5.156.508
31.11.010.010	Ingresos por comisiones	37.610.650	18.762.511	16.248.624	5.113.022
31.11.010.020	Otros Ingresos Ordinarios Varios	334.100	225.297	83.675	43.486
31.11.010.020.010	Prestación de servicios	2.280	2.448	630	820
31.11.010.020.020	Ingresos por recargos y costas de cobranzas	132.142	143.587	34.906	27.049
31.11.010.020.030	Ingresos financieros por contratos del seguro de invalidez y sobrevivencia	0	0	0	0
31.11.010.020.040	Reliquidación positiva generada por contratos del seguro de invalidez y sobrevivencia	19.951	3.221	1.452	356
31.11.010.020.050	Ingresos por cotizaciones adicionales	106.458	66.394	46.543	15.135
31.11.010.020.060	Ingresos por intereses	0	0	0	0
31.11.010.020.070	Ingresos por dividendos	0	0	0	0
31.11.010.020.080	Ganancia en cambio de moneda extranjera en préstamos relacionados con costos por intereses	0	0	0	0
31.11.010.020.090	Ganancia en el rescate y extinción de deuda	0	0	0	0
31.11.010.020.100	Otros resultados varios de operación	73.269	9.647	144	126
Clase Rentabilidad del Encaje					
31.11.020	Rentabilidad del Encaje	764.408	3.146.348	(406.436)	154.182
31.11.020.010	Rentabilidad del Encaje Fondo de Pensiones Tipo A	(123.965)	595.760	(175.877)	88.024
31.11.020.020	Rentabilidad del Encaje Fondo de Pensiones Tipo B	(135.512)	848.363	(299.562)	110.975
31.11.020.030	Rentabilidad del Encaje Fondo de Pensiones Tipo C	283.537	1.158.909	(85.420)	45.314
31.11.020.040	Rentabilidad del Encaje Fondo de Pensiones Tipo D	344.643	324.855	65.891	(43.502)
31.11.020.050	Rentabilidad del Encaje Fondo de Pensiones Tipo E	395.705	218.461	88.532	(46.629)
Clase prima seguro de invalidez y sobrevivencia					
31.11.030	Prima seguro de invalidez y sobrevivencia	(32.280)	(4.664)	(2.026)	(590)
31.11.030.010	Pago de primas	(29.386)	(2.805)	(1.821)	(434)
31.11.030.020	Reliquidación negativa generada por contratos del seguro de invalidez y sobrevivencia	(2.894)	(1.859)	(205)	(156)
Clases de gastos de empleado					
31.11.040	Gastos de personal	(11.132.142)	(8.290.999)	(3.966.272)	(2.535.505)
31.11.040.010	Sueldos y salarios personal administrativo	(7.241.502)	(5.911.732)	(2.511.007)	(1.875.727)
31.11.040.020	Sueldos y salarios personal de venta	(1.573.539)	(699.876)	(761.159)	(210.855)
31.11.040.030	Beneficios a corto plazo a los empleados	0	0	0	0
31.11.040.040	Gastos por obligación por beneficios post empleo	0	0	0	0
31.11.040.050	Indemnización por término de relación laboral	(532.352)	(421.842)	(89.253)	(107.137)
31.11.040.060	Transacciones con pagos basados en acciones	0	0	0	0
31.11.040.070	Otros beneficios a largo plazo	0	0	0	0
31.11.040.080	Otros gastos de personal	(1.784.749)	(1.257.549)	(604.853)	(341.786)
Clases de costos financieros					
31.11.130	Costos financieros	(764.411)	(615.065)	(192.246)	(169.062)
31.11.130.010	Gasto por intereses	(764.411)	(615.065)	(192.246)	(169.062)
31.11.130.010.010	Gasto por intereses, préstamos bancarios	(557.286)	(482.724)	(137.080)	(135.218)
31.11.130.010.020	Gasto por intereses, obligaciones y otros préstamos sin garantía	(90.401)	(7.977)	(26.384)	(4.033)
31.11.130.010.030	Gasto por intereses, préstamos convertibles	0	0	0	0
31.11.130.010.040	Gasto por intereses, acciones preferentes	0	0	0	0
31.11.130.010.050	Gasto por intereses, arrendamientos financieros	(116.724)	(124.364)	(28.782)	(29.811)
31.11.130.010.060	Gasto por intereses, otros instrumentos financieros	0	0	0	0
31.11.130.010.070	Gasto por intereses, otros	0	0	0	0
31.11.130.020	Amortización de descuentos o premios correspondientes a préstamos	0	0	0	0
31.11.130.030	Amortización de costos complementarios relativos a contratos de préstamo	0	0	0	0
31.11.130.040	Pérdidas de cambio procedentes de préstamos en moneda extranjera relativas a los costos por intereses	0	0	0	0
31.11.130.050	Pérdida por rescate y extinción de deuda	0	0	0	0
31.11.130.060	Otros costos financieros	0	0	0	0

Continuación Clases del estado de resultados

31.11.140	Ingreso (pérdida) procedente de inversiones	217.675	15.041	100.679	6.601
31.11.140.010	Intereses ganados sobre préstamos y depósitos	217.675	13.980	100.679	5.540
31.11.140.020	Dividendos provenientes de Inversiones para negociar	0	0	0	0
31.11.140.030	Ganancia (pérdida) en inversiones para negociar	0	0	0	0
31.11.140.040	Otras ganancias (pérdidas) de inversiones	0	1.061	0	1.061
Clases de ganancia (pérdida) por baja en cuentas de activos no corrientes y no mantenidos para la venta					
31.11.120	Ganancia (pérdida) por baja en cuentas de activos no corrientes no mantenidos para la venta	0	0	0	0
31.11.120.010	Ganancia (pérdida) por baja en cuentas de propiedades, planta y equipo	0	0	0	0
31.11.120.020	Ganancia (pérdida) por baja en cuentas de propiedad de inversión	0	0	0	0
31.11.120.030	Ganancia (pérdida) por baja en cuentas de activos intangibles identificables	0	0	0	0
31.11.120.040	Ganancia (pérdida) por baja en cuentas de inversiones en filiales, coligadas y negocios conjuntos	0	0	0	0
31.11.120.050	Ganancia (pérdida) por baja en cuentas de otros activos no corrientes	0	0	0	0
Clases de depreciación y amortización					
31.11.050	Depreciación y amortización	(357.130)	(301.749)	(90.900)	(78.503)
31.11.050.010	Depreciación	(284.293)	(248.707)	(70.183)	(64.476)
31.11.050.020	Amortización	(72.837)	(53.042)	(20.717)	(14.027)
Clases de pérdidas por deterioro (reversiones), neto					
31.11.060	Pérdidas por deterioro (reversiones) neto	0	0	0	0
31.11.060.010	Pérdidas por deterioro (reversiones), instrumentos financieros, neto	0	0	0	0
31.11.060.010.010	Pérdidas por deterioro (reversiones), instrumentos financieros, inversiones mantenidas	0	0	0	0
31.11.060.010.011	Pérdidas por deterioro (reversiones), instrumentos financieros, inversiones mantenidas hasta el vencimiento	0	0	0	0
31.11.060.010.012	Reversiones de deterioro de valor, instrumentos financieros, inversiones mantenidas	0	0	0	0
31.11.060.010.020	Pérdidas por deterioro (reversiones), instrumentos financieros, préstamos y cuentas por cobrar	0	0	0	0
31.11.060.010.021	Pérdidas por deterioro, instrumentos financieros, préstamos y cuentas por cobrar	0	0	0	0
31.11.060.010.022	Reversiones de deterioro de valor, instrumentos financieros, préstamos y cuentas por cobrar	0	0	0	0
31.11.060.010.030	Pérdidas por deterioro (reversiones), instrumentos financieros, activos financieros disponibles	0	0	0	0
31.11.060.010.031	Pérdidas por deterioro, instrumentos financieros, Activos financieros disponibles para	0	0	0	0
31.11.060.010.032	Reversiones de deterioro de valor, instrumentos financieros, activos financieros dispo	0	0	0	0
31.11.060.010.040	Pérdidas por deterioro (reversiones), instrumentos financieros, otros, neto	0	0	0	0
31.11.060.010.041	Pérdidas por deterioro, instrumentos financieros, otros	0	0	0	0
31.11.060.010.042	Reversiones de deterioro de valor, instrumentos financieros, otros	0	0	0	0
31.11.060.020	Pérdidas por deterioro (reversiones), activos tangibles e intangibles, neto	0	0	0	0
31.11.060.020.010	Pérdidas por deterioro (reversiones), propiedades, planta y equipo, neto	0	0	0	0
31.11.060.020.011	Pérdidas por deterioro, propiedades, planta y equipo	0	0	0	0
31.11.060.020.012	Reversiones de deterioro de valor, propiedades, planta y equipo	0	0	0	0
31.11.060.020.020	Pérdidas por deterioro (reversiones), propiedades de inversión, neto	0	0	0	0
31.11.060.020.021	Pérdidas por deterioro, propiedades de inversión	0	0	0	0
31.11.060.020.022	Reversiones de deterioro de valor, propiedades de inversión	0	0	0	0
31.11.060.020.030	Pérdidas por deterioro (reversiones), plusvalía comprada	0	0	0	0
31.11.060.020.040	Pérdidas por deterioro (reversiones), activos intangibles identificables, neto	0	0	0	0
31.11.060.020.041	Pérdidas por deterioro, activos intangibles identificables	0	0	0	0
31.11.060.020.042	Reversiones de deterioro de valor, activos intangibles identificables	0	0	0	0
31.11.060.020.050	Pérdidas por deterioro, activos no corrientes y grupos en desproporción mantenidos para la venta	0	0	0	0
31.11.060.020.060	Pérdidas por deterioro (reversiones), otros, neto	0	0	0	0
31.11.060.020.061	Pérdidas por deterioro, otros	0	0	0	0
31.11.060.020.062	Reversiones de deterioro de valor, otros	0	0	0	0
Clases de participación en ganancia (pérdida) de inversiones contabilizadas por el método de la participación					
31.12.010	Participación en ganancia (pérdida) de inversiones contabilizadas por el método de la participación	692.780	630.149	176.656	141.075
31.11.160	Participación en ganancia (pérdida) de coligadas contabilizadas por el método de la participación	692.780	630.149	176.656	141.075
31.11.170	Participación en ganancia (pérdida) de negocios conjuntos contabilizadas por el método de la participación	0	0	0	0
Clase de otros gastos varios de operación					
31.11.090	Otros gastos varios de operación	(13.046.476)	(10.159.961)	(3.919.823)	(2.897.878)
31.11.090.010	Gastos de comercialización	(2.315.621)	(619.922)	(961.869)	(172.502)
31.11.090.020	Gastos de computación	(3.605.542)	(2.985.948)	(1.008.592)	(965.528)
31.11.090.030	Gastos de administración	(6.368.822)	(5.819.929)	(1.758.650)	(1.570.579)
31.11.090.040	Otros gastos operacionales	(756.491)	(734.162)	(190.712)	(189.269)
Clases de ganancias (pérdidas) comunes por acción					
31.50.000	Ganancias (pérdidas) comunes por acción	0	0	0	0
31.50.010	Ganancias (pérdidas) comunes por acción de operaciones discontinuadas	0	0	0	0
31.50.020	Ganancias (pérdidas) comunes por acción de operaciones continuadas	0	0	0	0

(1) Saldo de inicio del periodo anterior cuando presente comparativo en el caso de primera adopción o cambios contables retrospectivos.

(2) Saldo de inicio del ejercicio 2009 de las Administradoras de Fondos de Pensiones bajo normas IFRS

2.05 ESTADOS COMPLEMENTARIOS

ix) DESAGREGACION DE LOS INGRESOS Y GASTOS SEGÚN EL TIPO DE FONDO DONDE TUVIERON SU ORIGEN

A1. DESAGREGACION DE LOS INGRESOS Y GASTOS EJERCICIO ACTUAL

Razón Social **AFP PLANVITAL S.A.**
Información al **31-12-2018**

R.U.T **98.001.200-K**

	Ingresos	Código	Fondo Tipo A M\$	Fondo Tipo B M\$	Fondo Tipo C M\$	Fondo Tipo D M\$	Fondo Tipo E M\$	Total M\$
85.10.010	Comisiones por depósito de cotizaciones oblig. y APV	31.11.010.010	9.923	2.650	12.049	2.713	6.810	34.145
85.10.011	Cotización adicional	31.11.010.010	0	0	0	0	0	0
85.10.012	Comisiones por retiros programados y rentas temporales	31.11.010.010	741	2.439	67.307	271.495	48.502	390.484
85.10.013	Comisiones porcentuales	31.11.010.010	2.408.235	22.693.849	7.134.193	1.811.775	3.022.742	37.070.794
85.10.014	Comisiones pagadas por el afiliado	31.11.010.010	12.221	3.370	8.716	3.153	5.668	33.128
85.10.015	Otras comisiones	3.111.010.010	4.796	4.947	68.601	1.521	2.234	82.099
85.10.000	Total		2.435.916	22.707.255	7.290.866	2.090.657	3.085.956	37.610.650
85.20.010	Rentabilidad Encaje	31.11.020	(123.965)	(135.512)	283.537	344.643	395.705	764.408
	Gastos							
85.30.010	Prima del seguro de invalidez y sobrevivencia	31.11.030	2.091	19.489	6.257	1.794	2.649	32.280
85.30.020	Remuneraciones al personal de ventas	31.11.040.020	101.913	950.016	305.033	87.468	129.109	1.573.539
85.30.030	Comisiones pagadas por custodia de títulos	31.11.090.030	26.539	247.387	79.431	22.777	33.621	409.755
85.30.030.010	Nacionales	31.11.090.030	12.246	114.154	36.653	10.510	15.514	189.077
85.30.030.020	Extranjeros	31.11.090.030	14.293	133.233	42.778	12.267	18.107	220.678
85.30.040	Comisiones pagadas a mandatarios de inversiones en el extranjero	31.11.090.030	0	0	0	0	0	0
85.30.050	Gastos de transacción en bolsa de valores	31.11.090.030	7.143	66.585	21.379	6.130	9.049	110.286
85.30.060	Otros gastos según el Tipo de Fondo	31.11.090.030	0	0	0	0	0	0

2.05 ESTADOS COMPLEMENTARIOS

ix) DESAGREGACION DE LOS INGRESOS Y GASTOS SEGÚN EL TIPO DE FONDO DONDE TUVIERON SU ORIGEN

A2. DESAGREGACION DE LOS INGRESOS Y GASTOS EJERCICIO ANTERIOR

Razón Social **AFP PLANVITAL S.A.**
Información al **31-12-2017**

R.U.T **98.001.200-K**

	Ingresos	Código	Fondo Tipo A M\$	Fondo Tipo B M\$	Fondo Tipo C M\$	Fondo Tipo D M\$	Fondo Tipo E M\$	Total M\$
85.40.010	Comisiones por depósito de cotizaciones oblig. y APV	31.11.010.010	8.415	2.751	12.155	3.290	12.265	38.876
85.40.011	Cotización adicional	31.11.010.010	0	0	0	0	0	0
85.40.012	Comisiones por retiros programados y rentas temporales	31.11.010.010	675	3.095	100.216	423.314	81.492	608.792
85.40.013	Comisiones porcentuales	31.11.010.010	1.336.190	9.646.030	3.434.021	1.032.442	2.446.712	17.895.395
85.40.014	Comisiones pagadas por el afiliado	31.11.010.010	12.963	3.104	10.489	4.930	12.447	43.933
85.40.015	Otras comisiones	3.111.010.010	2.998	2.673	165.838	1.820	2.186	175.515
85.40.000	Total		1.361.241	9.657.653	3.722.719	1.465.796	2.555.102	18.762.511
85.50.010	Rentabilidad Encaje	31.11.020	595.760	848.363	1.158.909	324.855	218.461	3.146.348
	Gastos							
85.60.010	Prima del seguro de invalidez y sobrevivencia	31.11.030	339	2.401	925	364	635	4.664
85.60.020	Remuneraciones al personal de ventas	31.11.040.020	50.777	360.248	138.864	54.677	95.310	699.876
85.60.030	Comisiones pagadas por custodia de títulos	31.11.090.030	31.260	221.773	85.486	33.659	58.674	430.852
85.60.030.010	Nacionales	31.11.090.030	13.537	96.032	37.017	14.575	25.407	186.568
85.60.030.020	Extranjeros	31.11.090.030	17.723	125.741	48.469	19.084	33.267	244.284
85.60.040	Comisiones pagadas a mandatarios de inversiones en el extranjero	31.11.090.030	0	0	0	0	0	0
85.60.050	Gastos de transacción en bolsa de valores	31.11.090.030	12.763	90.549	34.904	13.743	23.956	175.915
85.60.060	Otros gastos según el Tipo de Fondo	31.11.090.030	0	0	0	0	0	0

2.05 ESTADOS COMPLEMENTARIOS			
ix) DESAGREGACION DE LOS INGRESOS Y GASTOS SEGÚN EL TIPO DE FONDO DONDE TUVIERON SU ORIGEN			
B. OTRA INFORMACION RELEVANTE "ESTADO DE RESULTADOS INTEGRALES INDIVIDUALES"			
Razón Social	AFP PLANVITAL S.A.	R.U.T 98.001.200-K	
		al 31-12-2018	al 31-12-2017
		Actual M\$	Anterior M\$
ESTADO DE RESULTADOS INTEGRALES INDIVIDUALES			
85.70.010	Ingresos ordinarios	37.944.750	18.987.808
85.70.020	Rentabilidad del Encaje	764.408	3.146.348
85.70.030	Prima de seguro de invalidez y sobrevivencia (menos)	(32.280)	(4.664)
85.70.040	Gastos de personal (menos)	(11.132.142)	(8.290.999)
85.70.050	Depreciación y amortización (menos)	(357.130)	(301.749)
85.70.060	Pérdidas por deterioro (reversiones), neto (menos)	0	0
85.70.070	Investigación y desarrollo (menos)	0	0
85.70.080	Costos de reestructuración (menos)	0	0
85.70.090	Otros gastos varios de operación (menos)	(13.046.476)	(10.159.961)
85.70.100	Ganancia (pérdida) sobre instrumentos financieros designados como coberturas de flujo de efectivo	0	0
85.70.110	Ganancia (pérdida) por baja en cuentas de activos financieros disponibles para la venta	0	0
85.70.120	Ganancia (pérdida) por baja en cuentas de activos no corrientes no mantenidos para la venta	0	0
85.70.130	Costos financieros (Menos)	(764.411)	(615.065)
85.70.140	Ganancia (pérdida) procedente de inversiones	217.675	15.041
85.70.150	Plusvalía negativa inmediatamente reconocida (menos)	0	0
85.70.160	Participación en ganancia (pérdida) de coligadas contabilizadas por el método de la participación	692.780	630.149
85.70.170	Participación en ganancia (pérdida) de negocios conjuntos contabilizadas por el método de la participación	0	0
85.70.180	Diferencias de cambio	(519.034)	42.614
85.70.190	Resultados por unidades de reajuste	(73.903)	(14.801)
85.70.200	Otros ingresos distintos de los de operación	618.118	305.251
85.70.210	Otros gastos distintos de los de operación (menos)	(91.301)	(653.971)
85.70.220	Ganancia (pérdida) antes de impuesto	14.221.054	3.086.001
85.70.230	Gasto (ingreso) por impuesto a las ganancias	(3.517.408)	(682.714)
85.70.240	Ganancia (pérdida) de actividades continuadas, después de impuesto	10.703.646	2.403.287
85.70.250	Ganancia (pérdida) de operaciones descontinuadas, neta de impuesto	0	0
85.70.260	Ganancia (pérdida)	10.703.646	2.403.287

ADMINISTRADORA DE FONDOS DE PENSIONES PLANVITAL S.A.
NOTAS EXPLICATIVAS A LOS ESTADOS FINANCIEROS

INDICE

NOTA 1. ASPECTOS LEGALES DE LA SOCIEDAD ADMINISTRADORA	3
NOTA 2. BASES DE PREPARACIÓN.....	4
NOTA 3. POLÍTICAS CONTABLES SIGNIFICATIVAS.	6
NOTA 4. CLASES DE EFECTIVO Y EQUIVALENTES AL EFECTIVO (CÓDIGO 11.11.010) (IAS 7).....	12
NOTA 5. ENCAJE (CÓDIGO 12.11.010).....	12
NOTA 6. INGRESOS ORDINARIOS (CÓDIGO 31.11.010) (IAS 18).....	14
NOTA 7. CUENTAS POR COBRAR A LOS FONDOS DE PENSIONES	15
NOTA 8. CUENTAS POR PAGAR A LOS FONDOS DE PENSIONES (CLASE CÓDIGO 21.11.040.020).	16
NOTA 9. INVENTARIOS (CODIGO 11.11.070).....	16
NOTA 10. SALDOS Y TRANSACCIONES CON ENTIDADES RELACIONADAS	16
NOTA 11. IMPUESTOS.....	18
NOTA 12. SEGURO PARA PENSIONES DE INVALIDEZ Y SOBREVIVENCIA CAUSADAS DURANTE LA VIDA ACTIVA DE LOS AFILIADOS.....	22
NOTA 13. INSTRUMENTOS FINANCIEROS	41
NOTA 14. ARRENDAMIENTOS (IAS 17).....	44
NOTA 15. PROPIEDADES, PLANTAS Y EQUIPOS (CÓDIGO 12.11.090) (IAS 16).....	46
NOTA 16. PÉRDIDAS POR DETERIORO DEL VALOR DE LOS ACTIVOS (IAS 36).....	49
NOTA 17. ACTIVOS INTANGIBLES NETO (CÓDIGO 12.11.080).....	49
NOTA 18. INVERSIONES EN COLIGADAS (CODIGO 12.11.060).....	52
NOTA 19. OTRAS CUENTAS POR PAGAR (CÓDIGO 21.11.040.110).....	55
NOTA 20. PRÉSTAMOS QUE DEVENGAN INTERESES (CÓDIGO 21.11.010 – 22.11.010).....	56
NOTA 21. PROVISIONES (CÓDIGO 21.11.060 – 22.11.060).....	57
NOTA 22. PASIVOS ACUMULADOS (O DEVENGADOS) (CÓDIGO 21.11.120).....	58

ADMINISTRADORA DE FONDOS DE PENSIONES PLANVITAL S.A.
NOTAS EXPLICATIVAS A LOS ESTADOS FINANCIEROS

NOTA 23. CUENTAS POR PAGAR A OTRAS AFP (CLASE CÓDIGO 21.11.040.080).....	58
NOTA 24. RETENCIONES A PENSIONADOS (CLASE CÓDIGO 21.11.040.090).....	58
NOTA 25. COTIZACIONES DE SALUD DE AFILIADOS INDEPENDIENTES Y PENSIONADOS (CLASE CÓDIGO 21.11.040.030 - 21.11.040.090).....	58
NOTA 26. PENSIONES POR PAGAR (CÓDIGO 21.11.040.040).....	59
NOTA 27. PROPIEDAD Y CAPITAL DE LA ADMINISTRADORA.....	59
NOTA 28. EFECTO DE LAS VARIACIONES EN TIPOS DE CAMBIO DE LA MONEDA EXTRANJERA (IAS 21).....	61
NOTA 29. PARTICIPACIÓN MINORITARIA (CÓDIGO 24.11.000).....	61
NOTA 30. CONTRATOS DE PRESTACIÓN DE SERVICIOS.....	62
NOTA 31. REMUNERACIONES DEL DIRECTORIO.....	63
NOTA 32. POLITICAS DE DESAGREGACION DE LOS INGRESOS Y GASTOS SEGÚN EL TIPO DE FONDO DONDE TUVIERON SU ORIGEN.....	63
NOTA 33. CONTINGENCIAS Y RESTRICCIONES (IAS 37).....	63
NOTA 34. INFORMACIÓN A REVELAR SOBRE SEGMENTOS DE OPERACIÓN (IFRS 8).....	64
NOTA 35. SANCIONES.....	65
NOTA 36. GASTOS DE PERSONAL (CÓDIGO 31.11.040).....	66
NOTA 37. OTROS GASTOS VARIOS (CLASE CÓDIGO 31.11.090).....	66
NOTA 38. COSTOS FINANCIEROS (CÓDIGO 31.11.130).....	67
NOTA 39. DEUDORES COMERCIALES Y OTRAS CUENTAS POR COBRAR, NETO (CODIGO: 11.11.050).....	67
NOTA 40. OTROS ACTIVOS CORRIENTES (CLASE CODIGO: 11.11.120).....	67
NOTA 41. OTROS ACTIVOS NO CORRIENTES (CLASE CODIGO: 12.11.160).....	68
NOTA 42. OTROS PASIVOS CORRIENTES (CLASE CODIGO: 21.11.080).....	68
NOTA 43. FACTORES DE RIESGO.....	68
NOTA 44. DONACIONES.....	68
NOTA 45. HECHOS POSTERIORES.....	68

Avisos Legales
EL LIBERO
www.ellibero.cl

ADMINISTRADORA DE FONDOS DE PENSIONES PLANVITAL S.A.
NOTAS EXPLICATIVAS A LOS ESTADOS FINANCIEROS

NOTA 1. ASPECTOS LEGALES DE LA SOCIEDAD ADMINISTRADORA

a) Razón Social de la Administradora.

Administradora de Fondos de Pensiones Planvital S.A.

b) Domicilio legal de la Administradora

Tenderini N° 127 Piso N° 4 Comuna de Santiago, Chile.

c) Singularización de la escritura pública de constitución de la Sociedad.

La Administradora fue constituida como una sociedad anónima cerrada por escritura pública, otorgada ante el Notario de Santiago señor Miguel Garay F., con fecha 17 de Agosto de 1981.

d) Resolución de la Superintendencia y la fecha de publicación e inscripción del certificado otorgado por la Superintendencia que autorizó el inicio de actividades de la Administradora.

Se autorizó su existencia y sus estatutos por Resolución de la Ex Superintendencia de Administradoras de Fondos de Pensiones (Actualmente Superintendencia de Pensiones). N° E-15/81 de fecha 25 de Agosto de 1981, inscrita a fs. 15.859 N° 8.770 del Registro de Comercio del Conservador de Bienes Raíces de Santiago y se publicó en el Diario Oficial del 27 de Agosto de 1981.

Según Resolución N° E-132-96, de fecha 4 de noviembre de 1996, se aprueba fusión de AFP Magister S.A. y AFP Futuro S.A., adquiriendo la primera el 100% de las acciones, traspasándose así el total de su activo y pasivo, siendo ésta la continuadora legal.

Según Resolución N° E-151-98, de fecha 1° de septiembre de 1998, se aprueba fusión de AFP Magister S.A. y AFP Qualitas S.A., adquiriendo la primera el 84,59% de las acciones, traspasándose así el total de los activos y pasivos y siendo ésta la continuadora legal.

Según Resolución N° E-168-2001 de fecha 1° de febrero de 2001, se aprueba fusión de AFP Magister S.A. y AFP Aporta Fomenta S.A., siendo la primera la que ha comprado el 100% de las acciones, por lo tanto, adquiere el total de su activo y pasivo, siendo ésta la continuadora legal.

Con fecha 01 de marzo de 2004, según resolución N° E-181-2004, se aprobó la fusión de AFP Magister S.A. con AFP Planvital S.A., por incorporación de esta última a la primera que absorbe. Además, se acordó modificar los estatutos de AFP Magister S.A. en orden a cambiar su razón social, por el de "Administradora de Fondos de Pensiones Planvital S.A.", la que podrá usar para todos los efectos legales y comerciales la sigla "AFP Planvital S.A.".

De acuerdo a lo dispuesto en el Compendio de normas del sistema de pensiones (título VII, libro IV, Capítulo IV) de la Superintendencia de Pensiones, la única forma de inversión y de prestación de servicios que pueden realizar las Administradoras en el extranjero es a través de la constitución de filiales.

Con fecha 03 de diciembre de 2002 según resolución N° E-178-2003, la citada Superintendencia autorizó la existencia de la filial Planvital Internacional S.A., en la que la Administradora posee una participación del 99,95%.

Con fecha 10 de Febrero de 2010, según resolución N° E 20-3-2010, la Superintendencia de Pensiones aprobó la venta de 465.733 acciones de la sociedad filial Asesorías Previsionales Planvital S.A. de las cuales era titular, a la sociedad filial Magister Internacional S.A., produciéndose así, la fusión de ambas sociedades filiales por incorporación del activo y pasivo de la primera a la segunda que absorbe y por haberse radicado en esta última, el 100% de las acciones de la primera.

Con fecha 25 de enero de 1995 según resolución N° E-102-94, la citada Superintendencia autorizó la existencia de la filial Magister Internacional S.A., en la que la Administradora posee una participación del 99,98%.

Según resolución N° E 233-2017, de fecha 8 de junio de 2017, la Superintendencia de Pensiones revocó la autorización de existencia de la sociedad Magister Internacional S.A., en atención al acuerdo de liquidación adoptado en junta extraordinaria de accionistas de fecha 27 de abril de 2017.

e) Objetivo de la Administradora de Fondos de Pensiones en conformidad al D.L. N° 3.500.

El objetivo único y exclusivo de la Sociedad Administradora, es administrar los Fondos de Pensiones Planvital Tipo A, Tipo B, Tipo C, Tipo D y Tipo E y otorgar los beneficios y prestaciones establecidas por el D.L. N° 3.500 y sus modificaciones posteriores, y realizar las demás actividades que las leyes expresamente le autoricen, en especial, constituir como complementación de su giro, sociedades anónimas filiales en los términos del artículo 23 del D.L. N° 3.500 e invertir en sociedades anónimas constituidas como empresas de depósito de valores a que se refiere la Ley N° 18.876.

f) Inscripción en el Registro de Valores.

De acuerdo con las disposiciones legales vigentes relativas al mercado de valores y sociedades anónimas, la sociedad está inscrita en el Registro de Valores bajo el N° 661.

g) Fecha de iniciación de actividades.

La Sociedad inició sus actividades a contar del 27 de Agosto de 1981.

h) Nombre de la institución que tiene bajo su responsabilidad la fiscalización de sus actividades.

La institución que tiene por responsabilidad la fiscalización de las actividades de la Sociedad Administradora es la Superintendencia de Pensiones.

ADMINISTRADORA DE FONDOS DE PENSIONES PLANVITAL S.A.
NOTAS EXPLICATIVAS A LOS ESTADOS FINANCIEROS

NOTA 2. BASES DE PREPARACIÓN

a) Declaración de cumplimiento con normas NIIF

Los presentes estados financieros han sido preparados de acuerdo a lo dispuesto en carácter obligatorio en el libro IV, Título VII, Letra D del Compendio de Normas del Sistema de Pensiones emitido por la Superintendencia de Pensiones, según las facultades que le otorga la Ley N°20.255 en su Artículo 47 N°6.

El Compendio de la Superintendencia de Pensiones, establece las normas contables que deben ser consideradas como la base para la confección y presentación de los estados financieros de las Administradoras de Fondos de Pensiones, salvo en aquellos casos no prescritos en esta norma, en cuyo caso las Administradoras deberán ceñirse a lo dispuesto por la Comisión para el Mercado Financiero (Ex Superintendencia de Valores y Seguros), y en ausencia de éstas, de acuerdo a las Normas Internacionales de Información Financiera (NIIF) acordados por el International Accounting Standards Board (IASB). En caso de existir discrepancias entre las Normas Internacionales de Información Financiera y los criterios contables emitidos por la SP (Compendio de normas) primarán estas últimas.

De acuerdo a lo establecido en el Capítulo II, Letra D, Título VII del libro IV del Compendio de Normas del Sistema de Pensiones (el "Compendio"), la Administradora debe informar aquellos tratamientos contables, presentaciones y/o revelaciones de información financiera que no cumplan íntegramente con las Normas Internacionales de Información Financiera ("NIIF").

Al respecto, se deja constancia de lo siguiente:

a.1) Reconocimiento y medición de ingresos y gastos.

Los ingresos por comisiones por la administración de los fondos de pensiones han sido registrados contablemente de acuerdo a las disposiciones que establece el Título III del Libro I del Compendio de Normas de la Superintendencia de Pensiones o por aquellas que las modifiquen o reemplacen. Dichas instrucciones, establecen que las comisiones se registran como ingreso al momento en que la cotización obligatoria o voluntaria es acreditada en la respectiva cuenta personal del afiliado (no registrando ingresos cuando no existe cotización). Con fecha 23 de enero de 2015, mediante Oficio Ordinario N°1467, la Superintendencia de Pensiones manifestó su interpretación en relación a que no existirían diferencias, entre el Compendio de Normas del Sistema de Pensiones y las Normas Internacionales de Información Financiera (NIIF), respecto del reconocimiento de los ingresos y gastos asociados a la administración de los Fondos de Pensiones. En efecto, la Compañía acogió el mencionado oficio, ya que, existiendo correlación entre los ingresos y gastos, del tratamiento individual a cada afiliado; y, que ambos son medidos con fiabilidad, no hay diferencias de reconocimiento y medición de ingresos y gastos con respecto a las NIIF.

a.2) Devolución por experiencia favorable de Contratos de Seguro de Invalidez y Supervivencia.

La devolución por experiencia favorable de los contratos de seguros de invalidez y supervivencia, corresponde a la estimación necesaria de las reservas de dichos contratos y la devolución o aporte que debe recibirse o entregarse cada mes para constituir dichas reservas. Esta Administradora mantiene el registro mensual del estado del balance de aquellos contratos que mantienen algún asegurado con dictamen pendiente. Los contratos de seguro de invalidez y supervivencia que establecían la existencia de devoluciones de prima por experiencia favorable, otorgaban cobertura por períodos anteriores al mes de Julio 2009, por lo que se ha ido reduciendo permanentemente el impacto financiero del registro de reservas, requerimiento y devolución de primas.

Presentación y Revelación

- Presentación de resultados trimestrales en estados financieros anuales.
- Presentación de estados complementarios.
- Revelación de hechos relevantes y análisis razonado.

b) Bases de medición

Los estados financieros han sido preparados en base al costo histórico, excepto por los valores incluidos en el rubro encaje e inversiones financieras de corto plazo incluido en efectivo y efectivo equivalente, las cuales se presentan valorizadas según el compendio de normas de la Superintendencia de Pensiones.

c) Bases de confección

Los estados financieros al 31 de diciembre de 2018 y 2017, han sido preparados de acuerdo a las normas impartidas por la Superintendencia de Pensiones, en lo no regulado por ésta, conforme a lo establecido por la Comisión para el Mercado Financiero, y en ausencia de esta última, de acuerdo a las Normas Internacionales de Información Financiera (NIIF).

Según oficio N°1863, de fecha 29 de enero de 2018, de la Superintendencia de Pensiones, instruyó a la Administradora de Fondos de Pensiones Planvital S.A., en atención al acuerdo de liquidación de la filial Magíster Internacional S.A. adoptado en junta extraordinaria de accionistas de fecha 27 de abril de 2017, a presentar los estados financieros al 31 de diciembre de 2017 en forma individual en comparación con los Estados Financieros Consolidados con esta filial al 31 de diciembre de 2016.

d) Moneda funcional y de presentación.

La moneda funcional para la preparación y presentación de los estados financieros de AFP Planvital S.A. esta determinada como la moneda del entorno económico principal en que opera (según lo establecido en NIC N° 21). Todas aquellas transacciones que efectúe en otra moneda, serán convertidas a tasa de cambio vigente a la fecha de la transacción. La moneda funcional y de presentación de los estados financieros será el peso chileno.

e) Responsabilidad de la información y estimaciones realizadas

La información contenida en estos Estados Financieros es responsabilidad del Directorio de la Sociedad, que manifiesta expresamente que se han aplicado los principios y criterios incluidos en el Compendio de Normas de la Superintendencia de Pensiones, según se describe en Nota 2a.

ADMINISTRADORA DE FONDOS DE PENSIONES PLANVITAL S.A.
NOTAS EXPLICATIVAS A LOS ESTADOS FINANCIEROS

En la preparación de los Estados Financieros se han utilizado determinadas estimaciones realizadas por la Administración de la Compañía, para cuantificar algunos de los activos, pasivos, ingresos, gastos y compromisos que figuran registrados en ellos. Estas estimaciones se refieren básicamente a:

- i. Deterioro de activos: La compañía revisa el valor libro de sus activos tangibles e intangibles para determinar si hay cualquier indicio que el valor libro no puede ser recuperable. Si existe dicho indicio, el valor recuperable del activo se estima para determinar el alcance del deterioro. En la evaluación de deterioro, los activos que no generan flujo de efectivo independiente, son agrupados en una Unidad Generadora de Efectivo ("UGE") a la cual pertenece el activo. El monto recuperable de estos activos o UGE, es medido como el mayor valor entre su valor justo y su valor libro.

La administración necesariamente aplica su juicio en la agrupación de los activos que no generan flujos de efectivo independientes y también en la estimación, la periodicidad y los valores del flujo de efectivo subyacente en los valores del cálculo. Cambios posteriores en la agrupación de la UGE o la periodicidad de los flujos de efectivo podría impactar los valores libros de los respectivos activos.

En el caso de los activos financieros que tienen origen comercial, la Compañía tiene definida una política para el registro de provisiones por deterioro en función de la incobrabilidad del saldo vencido, la cual es determinada en base a un análisis de la antigüedad, recaudación histórica y el estado de la recaudación de las cuentas por cobrar.

- ii. La probabilidad de ocurrencia y el monto de los pasivos de monto incierto o contingente. Las estimaciones se han realizado considerando la información disponible a la fecha de emisión de los presentes estados financieros, sin embargo, los acontecimientos futuros podrían obligar a modificarlas en los próximos ejercicios (de forma prospectiva como un cambio de estimación).
- f) Fecha del estado de situación financiera
- La situación financiera señalada en los presentes estados financieros al 31 de diciembre de 2018 y 2017.
- g) Período cubierto por los estados financieros

Los estados financieros (en adelante, "estados financieros") cubren los ejercicios comprendidos entre el 01 de enero y el 31 de diciembre de 2018 y al 31 de diciembre de 2017.

- h) Bases de conversión

Los tipos de cambios utilizados, son los que a continuación se señalan:

MONEDA	Tipo de Cambio		Variación Porcentual
	Ejercicio Actual al 31/12/2018	Ejercicio Anterior al 31/12/2017	
	\$	\$	
Unidad de Fomento	27.565,79	26.798,14	2,86%
(*) Dólar Observado de cierre	694,77	614,75	13,02%

- (*) El dólar informado es el que publica el Banco Central de Chile, el primer día hábil del mes de enero de 2019 y enero de 2018 respectivamente, el dólar que se ocupa en la valorización del Encaje es el del último día hábil del mes de diciembre, el valor del dólar utilizado para la valorización del encaje es de \$695,69 valor al 28 de diciembre de 2018 y de \$ 615,22 valor al 29 de diciembre de 2017.

- i) Nivel de redondeo utilizado al presentar los montos en los estados financieros

Los estados financieros son presentados en pesos chilenos y todos los valores redondeados a miles de pesos más cercanos, excepto donde se indique lo contrario.

- j) Reclasificación de partidas en los estados financieros

Al 31 de diciembre de 2018, la administradora ha efectuado la siguiente reclasificación de partidas. en los Estados Complementarios, presentados al 31 de diciembre de 2017, según se indica:

En los Estados Complementarios, i) Patrimonio neto mantenido por la administradora (Art. 24 D.L. N°3.500 de 1980)

Código Informado	Nombre	Monto informado M\$	Monto reclasificado M\$
60.10.050	Inversiones no corrientes en entidades relacionadas (Menos)	(1.141.800)	(939.556)
60.10.080	Inversiones en empresas de depósito de valores (Menos)	0	(202.244)

En los estados financieros al 31 de diciembre de 2018, no hubo efecto financiero, solo cambio en la presentación.

- k) Información a revelar sobre el capital

La gestión de capital se refiere a la administración del patrimonio de la Compañía. Los objetivos de AFP Planvital S.A. en relación con la gestión del capital son el salvaguardar la capacidad del mismo para continuar como empresa en funcionamiento, además de procurar un buen rendimiento para los accionistas. La Administradora maneja su estructura de capital de tal forma que su endeudamiento no ponga en riesgo su capacidad de pagar sus obligaciones u obtener un rendimiento adecuado para sus inversionistas.

ADMINISTRADORA DE FONDOS DE PENSIONES PLANVITAL S.A.
NOTAS EXPLICATIVAS A LOS ESTADOS FINANCIEROS

NOTA 3. POLÍTICAS CONTABLES SIGNIFICATIVAS.

a) Transacciones en moneda extranjera

Para propósitos de presentar los Estados Financieros Individuales y Consolidados, los Estados Financieros de la filial cuyas monedas funcionales son distintas al peso chileno, han sido traducidos a peso chileno de acuerdo a las disposiciones establecidas en la Norma Internacional de Contabilidad N°21 (NIC 21), a través de la conversión de los activos y pasivos al tipo de cambio de cierre, y los ingresos y gastos a los tipos de cambio promedio de cada mes.

b) Existencias

Las existencias corresponden a insumos y suministros que son necesarios para la operación del negocio (artículos de oficina e insumos varios), el método de valoración de las existencias es el valor de costo histórico, y el sistema de costeo es el precio medio ponderado. Dichos valores así determinados no superan los respectivos valores de realización. La Sociedad no ha constituido provisiones que rebajen el activo.

c) Instrumentos financieros

Los activos financieros se clasifican en los siguientes:

Activos financieros a valor razonable con cambios en resultados: Estos son activos financieros mantenidos para negociar. Un activo financiero se clasifica en esta categoría si se adquiere principalmente con el ánimo de venderlo en el corto plazo, por lo que se clasifican como activos corrientes. Estos activos se registran inicialmente al costo y con posterioridad, su valor se actualiza de acuerdo a su valor razonable, reconociéndose los cambios de valor en el estado de resultados.

Activos financieros mantenidos hasta su vencimiento: Se trata de activos financieros no derivados con pagos fijos o determinables y vencimiento fijo con la intención positiva y la capacidad de mantener hasta su vencimiento. Estos activos se clasifican como no corrientes, excepto aquellos con vencimiento inferior a 12 meses contados desde la fecha del estado financiero, que se clasifican como activos corrientes.

Activos financieros disponibles para la venta: Corresponde a aquellos activos que no pueden ser clasificados en las categorías anteriores. Se clasifican como activos no corrientes, salvo que exista la intención de enajenarlos dentro de los 12 meses contados desde la fecha del balance.

d) Efectivo y equivalente al efectivo Inversiones financieras

Efectivo equivalente:

Bajo este rubro se registra el efectivo en caja y bancos, depósitos a plazo, cuotas de fondos mutuos y otras inversiones a corto plazo de alta liquidez que son rápidamente realizables en caja y que tienen un bajo riesgo de cambios en su valor.

e) Inversiones financieras

Encaje:

El Encaje debe ser invertido por la Administradora en los Fondos de Pensiones que administra, el cual debe ser equivalente al 1% de las cuotas de dichos Fondos. Esta inversión se valorará multiplicando el número de cuotas, mantenidas por la Administradora en los Fondos de Pensiones, por el valor de cierre de éstas del día en que corresponda la información.

Fondo de responsabilidad residual:

Las inversiones mantenidas por este concepto según lo instruido en Oficio Ordinario N° F-0283 del 14 de enero de 1987, se encuentran constituidas por depósitos a plazo emitidos por Instituciones Financieras, pagarés emitidos por el Banco Central y la Tesorería General de la República, Letras Hipotecarias emitidas por Bancos e Instituciones Financieras y Bonos emitidos por Empresas Privadas, y se valorizan según las normas vigentes establecidas al respecto por la Superintendencia de Pensiones (ver nota N° 39).

f) Estimaciones de incobrables

Al 31 de diciembre de 2018 y 2017, la Administradora mantiene saldos por este concepto según lo indicado a continuación: 100% de los montos por cobrar a Inverlink, ABN (80% al 31 de diciembre de 2006), Oficio 10.074 y Cia. de Seguros Convida S.A.

ADMINISTRADORA DE FONDOS DE PENSIONES PLANVITAL S.A.
NOTAS EXPLICATIVAS A LOS ESTADOS FINANCIEROS

g) Propiedad Plantas y equipos

Las propiedades, planta y equipos que posee la Sociedad corresponden a los activos tangibles que cumplen la siguiente definición:

- Son para el uso interno (administración y ventas).
- Son utilizados para suministrar servicios.
- Son recibidos en arrendamiento en virtud de un contrato (que cumple las condiciones establecidas en NIC 17).
- Se esperan utilizar por más de un período (largo plazo)
- El costo inicial del activo fijo puede incluir:
 - Precio de adquisición (más los aranceles de importación y otros costos asociados a las importaciones); y,
 - Cualquier costo directamente atribuible al traslado del activo a su ubicación final y al acondicionamiento necesario para que comience a operar.

La Sociedad deprecia sus activos fijos desde el momento en que los bienes están en condiciones de uso, distribuyendo linealmente el costo en los meses de vida útil estimada.

h) Propiedad Plantas y equipos (Arriendos financieros)

Los contratos de arrendamiento que cumplen con las características de un leasing financiero son contabilizados como activos y pasivos al inicio del contrato, en un monto equivalente al valor actual de las cuotas de arrendamiento que deberán ser pagadas en el período del contrato, más el valor presente del monto de la opción de compra.

Si una venta con retro-arrendamiento posterior resulta ser un arrendamiento financiero, cualquier exceso del monto de la venta sobre el valor de libros no se reconocerá inmediatamente como ingreso, por el vendedor-arrendatario. En cambio se diferirá y amortizará a lo largo del plazo del arrendamiento.

Los activos en leasing son depreciados linealmente de acuerdo con su vida útil restante. Las depreciaciones del período se presentan adicionadas a las depreciaciones de los demás activos fijos de la Sociedad.

Los activos en leasing no son jurídicamente propiedad de la Administradora, mientras ésta no ejerza la opción de compra respectiva.

i) Menor valor de inversiones (plusvalía comprada)

La plusvalía comprada generada en la adquisición de una filial representa el exceso del costo de adquisición sobre la participación de la Compañía en el valor razonable neto de los activos, pasivos y pasivos contingentes identificables de la entidad adquirida reconocidos en la fecha de adquisición. La plusvalía comprada se reconoce inicialmente como un activo al costo y posteriormente es medida al costo menos cualquier pérdida por deterioro, en el caso de existir.

Para propósitos de probar el deterioro, la plusvalía comprada es asignada a cada una de las Unidades Generadoras de Efectivo de la Compañía que se espera se beneficien de las sinergias de la combinación. Las Unidades Generadoras de Efectivo a las cuales la plusvalía comprada ha sido asignada, son probadas por deterioro anualmente, o con una mayor frecuencia cuando existen indicios de que la unidad podría haber sufrido deterioro. Si el monto recuperable de la Unidades Generadoras de Efectivo es menor que el valor libro de la unidad, la pérdida por deterioro es asignada, en primer lugar, a disminuir el valor libro de cualquier Goodwill asignado a la unidad y luego a los otros activos de la unidad prorratados sobre la base del valor libro de cada activo en la unidad. Las pérdidas por deterioro reconocidas en el Goodwill no son reversadas en períodos posteriores.

El menor valor de inversiones se determinó de acuerdo a lo dispuesto en Circular N° 1.697 de la Comisión para el Mercado Financiero en la adquisición de AFP Futuro S.A., AFP Qualitas S.A., AFP Fomenta S.A., AFP Aporta Fomenta S.A. y la antigua AFP Planvital S.A.

j) Deterioro

En forma posterior a la aplicación del método de participación, la Sociedad determina si es necesario reconocer pérdidas por deterioro de la inversión de AFP Planvital S.A. sobre su filial. En este sentido se determina a la fecha de cierre de los estados financieros la existencia de indicios objetivos de que la inversión está deteriorada. En caso afirmativo, la Sociedad determina el deterioro como la diferencia entre el valor justo de la asociada y el costo de adquisición y lo reconoce en el estado de resultados.

k) Beneficios del personal

El costo de vacaciones y los beneficios del personal se reconocen sobre base devengada.

Al 31 de diciembre de 2018 y 2017, la Sociedad no presenta provisión de indemnización por años de servicios, por no existir obligaciones contractuales al respecto.

Los beneficios otorgados por la Sociedad al personal con contrato indefinido, se encuentran pactados en los contratos colectivos y/o contratos individuales vigentes.

l) Provisiones

Las provisiones son reconocidas por la Sociedad, cuando AFP Planvital S.A. tiene una obligación presente, emanada de eventos pasados, y es probable que se requiera una salida de recursos para liquidar la operación y sobre la cual se puede hacer una estimación confiable del monto de la obligación.

El monto reconocido como provisión representa la mejor estimación de los pagos requeridos para liquidar la obligación presente a la fecha de cierre de los Estados Financieros, teniendo en consideración los riesgos de incertidumbre en torno a la obligación.

Cuando una provisión es determinada usando los flujos de caja estimados para liquidar la obligación presente, su valor libro es el valor presente de dichos flujos de efectivo.

ADMINISTRADORA DE FONDOS DE PENSIONES PLANVITAL S.A.
NOTAS EXPLICATIVAS A LOS ESTADOS FINANCIEROS

Cuando se espera recuperar, parte o la totalidad de los beneficios económicos requeridos para liquidar una provisión desde un tercero, el monto por cobrar se reconoce como un activo, si es prácticamente cierto que el reembolso será recibido, y el monto por cobrar puede ser medido de manera confiable.

Se incluyen bajo este rubro los saldos vigentes con Compañías de Seguros, amparados en contratos que estipulan cláusulas que si la Tasa Siniestral es inferior a la Tasa Máxima, la Administradora tendrá derecho al noventa y ocho por ciento de la diferencia entre la Tasa Máxima y la Tasa Siniestral del Contrato, por concepto de siniestralidad favorable. Por su parte, si la siniestralidad es superior a la Tasa Máxima, no corresponderá participación alguna a la Administradora. Los ajustes por siniestralidad se determinan y se pagan según las fechas y condiciones de cada contrato.

m) Reconocimiento de ingresos y gastos

Los ingresos de la Sociedad son reconocidos sobre base percibida, una vez acreditado los valores en los fondos de pensiones. Esto es, los ingresos percibidos en cualquier mes, corresponden principalmente a las comisiones cobradas a los cotizantes por su cotización del mes anterior.

Los ingresos ordinarios se componen por las comisiones cobradas a los afiliados, que son: comisión sobre la administración de las cuentas obligatorias, comisión por retiros programados y renta temporal, comisión de administración de cuentas de ahorro voluntario, comisión por administración de cuentas de previsional de ahorro voluntario, comisión por transferencia de depósitos de ahorro previsional voluntario y comisión por transferencia de cotizaciones de afiliado voluntario. Adicionalmente, se registran otros ingresos como prestación de servicios a la A.F.C.II, recargo y costas por cotizaciones atrasadas.

Los gastos de la Sociedad son reconocidos sobre base devengada.

Los gastos ordinarios se componen por remuneraciones al personal, gastos de administración, de comercialización y gastos de computación.

n) Ingresos y gastos financieros

Los ingresos y gastos financieros originados por activos y pasivos financieros, son registrados sobre base devengada en el estado de resultados.

o) Operaciones descontinuadas

Al 31 de diciembre de 2018 y 2017, la Sociedad no presenta operaciones descontinuadas que revelar.

p) Ganancia por acción

Los beneficios netos por acción se calculan dividiendo la utilidad neta atribuible a los accionistas por el promedio ponderado del número de acciones ordinarias en circulación durante el periodo.

q) Información financiera por segmento

En consideración al giro que desarrolla la Sociedad (Administración de Fondos de Pensiones), recibiendo como ingresos por esta prestación (Comisiones), la Empresa considera que solo existe una unidad generadora de caja, por tal razón no se aperturara el Estado de Resultados.

r) Coberturas

La Administradora no efectúa este tipo de operaciones.

s) Impuesto a la renta e impuestos diferidos

La Sociedad contabiliza el Impuesto a la Renta sobre la base de la renta líquida imponible determinada según las normas establecidas en la Ley de Impuesto a la Renta.

Se reconocen impuestos diferidos sobre las diferencias temporarias que surgen en inversiones en filiales y asociadas, excepto en aquellos casos en que el grupo pueda controlar la fecha en que revertirán las diferencias temporarias y sea probable que éstas no se vayan a revertir en un futuro previsible.

Los impuestos diferidos originados por diferencias temporarias y otros eventos que crean diferencias entre la base contable y tributaria de activos y pasivos, se registran de acuerdo con las normas establecidas en NIC 12 "Impuesto a la Renta".

Con fecha 26 de septiembre de 2014 se promulgó la ley N° 20.780 de Reforma Tributaria que modificó el sistema de tributación de la renta e introdujo diversos ajustes en el sistema tributario chileno. La citada reforma tributaria incorporó una variación del Impuesto de Primera Categoría, aumentando la tasa impositiva para los años siguientes. Adicionalmente, en el año 2017 habría dos formas de tributar dependiendo de la decisión que adoptara cada contribuyente, la que debía hacerse efectiva a más tardar al 31 de diciembre de 2016, siendo la opción por defecto la de un sistema parcialmente integrado con tasa de 27% a partir del 2018.

Posteriormente, con fecha 1° de febrero de 2016, se promulgó la ley N° 20.899 que tuvo por objeto simplificar el sistema de tributación a la renta y perfeccionar otras disposiciones legales tributarias, en virtud la cual se hizo obligatorio para las administradoras de fondos de pensiones y otras sociedades el citado sistema parcialmente integrado. Conforme a lo anterior, los impuestos calculados al 31 de diciembre de 2017 consideran una tasa vigente del 25,5% para el impuesto de primera categoría y una tasa del 27% para el impuesto diferido del Encaje, por ser esta última la tasa de largo plazo, y a partir del año comercial 2018 una tasa del 27%.

ADMINISTRADORA DE FONDOS DE PENSIONES PLANVITAL S.A.
NOTAS EXPLICATIVAS A LOS ESTADOS FINANCIEROS

t) Las siguientes nuevas Normas e Interpretaciones han sido emitidas pero sus fechas de aplicación aún no están vigentes:

Nuevas NIIF	Nuevas Normas	Fecha de aplicación
IFRS 16	Arrendamientos	01 de enero de 2019
IFRIC 23	Tratamiento de posiciones fiscales inciertas	01 de enero de 2019
Marco Conceptual	Marco Conceptual (revisado)	01 de enero de 2020
IFRS 17	Contratos de Seguros	01 de enero de 2021

IFRS 16 “Arrendamientos”

En el mes de enero de 2016, el IASB ha emitido IFRS 16 Arrendamientos. IFRS 16 establece la definición de un contrato de arrendamiento y especifica el tratamiento contable de los activos y pasivos originados por estos contratos desde el punto de vista del arrendador y arrendatario. La nueva norma no difiere significativamente de la norma que la precede, IAS 17 Arrendamientos, con respecto al tratamiento contable desde el punto de vista del arrendador. Sin embargo, desde el punto de vista del arrendatario, la nueva norma requiere el reconocimiento de activos y pasivos para la mayoría de los contratos de arrendamientos. IFRS 16 será de aplicación obligatoria para los periodos anuales que comiencen a partir del 1 de enero de 2019. La aplicación temprana se encuentra permitida si ésta es adoptada en conjunto con IFRS 15 Ingresos procedentes de Contratos con Clientes.

La Administradora, para efectos de la aplicación inicial de la norma, aplico la opción de reconocer el efecto acumulado en la fecha de adopción inicial (1 de enero de 2019), no re expresando la información comparativa, registrando contablemente un activo por derecho de uso por un monto igual al pasivo por arrendamientos por un monto de M\$ 1.222.979, este monto fue determinado de acuerdo al valor presente de los pagos por arrendamiento restantes, descontados usando una tasa incremental de prestamos recibidos.

IFRIC 23 Tratamiento sobre posiciones fiscales inciertas

En junio de 2017, el IASB emitió la Interpretación IFRIC 23, la cual aclara la aplicación de los criterios de reconocimiento y medición requeridos por la IAS 12 Impuestos sobre la renta cuando existe incertidumbre sobre los tratamientos fiscales. Se aplicará esta Interpretación para los periodos anuales que comiencen a partir del 1 de enero de 2019.

Marco Conceptual (revisado)

El IASB emitió el Marco Conceptual (revisado) en marzo de 2018. Este incorpora algunos nuevos conceptos, provee definiciones actualizadas y criterios de reconocimiento para activos y pasivos y aclara algunos conceptos importantes.

Los cambios al Marco Conceptual pueden afectar la aplicación de IFRS cuando ninguna norma aplica a una transacción o evento particular. El Marco Conceptual revisado entra en vigencia para periodos que empiezan en o después de 1 de enero de 2020.

IFRS 17 Contratos de Seguro

En mayo de 2017, el IASB emitió la IFRS 17 Contratos de Seguros, un nuevo estándar de contabilidad integral para contratos de seguros que cubre el reconocimiento, la medición, presentación y revelación. Una vez entrada en vigencia sustituirá a la NIIF 4 Contratos de Seguro emitida en 2005. La nueva norma aplica a todos los tipos de contratos de seguro, independientemente del tipo de entidad que los emiten.

La IFRS 17 es efectiva para periodos de reporte que empiezan en o después de 1 de enero de 2021, con cifras comparativas requeridas, se permite la aplicación, siempre que la entidad también aplique la IFRS 9 y la IFRS 15.

La Compañía aún se encuentra evaluando los impactos que podrían generar las mencionadas normas en los Estados Financieros de AFP Planvital S.A.

Nuevas NIIF	Mejoras y Modificaciones	Fecha de aplicación
IFRS 3	Combinaciones de negocios - intereses previamente mantenidos en una operación conjunta	01 de Enero de 2019
IFRS 9	Instrumentos financieros - pagos con compensación negativa	01 de Enero de 2019
IFRS 11	Acuerdos conjuntos - intereses previamente mantenidos en una operación conjunta	01 de Enero de 2019
IAS 12	Impuestos a las ganancias - consecuencias fiscales de pagos relacionados con instrumentos financieros clasificados como patrimonio	01 de Enero de 2019
IAS 23	Costos sobre préstamos - costos de prestamos elegibles para ser capitalizados	01 de Enero de 2019
IAS 28	Inversiones en Asociadas y Negocios Conjuntos	01 de Enero de 2019
IAS 19	Beneficios a los empleados - modificación, reducción o liquidación del plan	01 de Enero de 2019
IFRS 3	Definición de un negocio	01 de Enero de 2020
IFRS 1 e IAS 8	Definición material	01 de Enero de 2020
IFRS 10 e IAS 28	Estados Financieros Consolidados - venta o aportación de activos entre un inversor y su asociada o negocio conjunto	Por determinar

ADMINISTRADORA DE FONDOS DE PENSIONES PLANVITAL S.A.
NOTAS EXPLICATIVAS A LOS ESTADOS FINANCIEROS

IFRS 3 Combinaciones de Negocios – intereses previamente mantenidos en una operación conjunta

Las enmiendas aclaran que, cuando una entidad obtiene el control de una entidad que es una operación conjunta, aplica los requerimientos para una combinación de negocios por etapas, incluyendo los intereses previamente mantenidos sobre los activos y pasivos de una operación conjunta presentada al valor razonable. Las enmiendas deben aplicarse a las combinaciones de negocios realizadas posteriormente al 1 enero de 2019. Se permite su aplicación anticipada.

IFRS 9 Instrumentos financieros – pagos con compensación negativa

Bajo IFRS 9 un instrumento de deuda se puede medir al costo amortizado o a valor razonable a través de otro resultado integral, siempre que los flujos de efectivo contractuales sean únicamente pagos de principal e intereses sobre el capital principal pendiente y el instrumento se lleva a cabo dentro del modelo de negocio para esa clasificación. Las enmiendas a la IFRS 9 pretenden aclarar que un activo financiero cumple el criterio de “solo pagos de principal más intereses” independientemente del evento o circunstancia que causa la terminación anticipada del contrato o de qué parte paga o recibe la compensación razonable por la terminación anticipada del contrato.

Las enmiendas a IFRS 9 deberán aplicarse cuando el prepago se aproxima a los montos no pagados de capital e intereses de tal forma que refleja el cambio en tasa de interés de referencia. Esto implica que los prepagos al valor razonable o por un monto que incluye el valor razonable del costo de un instrumento de cobertura asociado, normalmente satisfará el criterio solo pagos de principal más intereses solo si otros elementos del cambio en el valor justo, como los efectos del riesgo de crédito o la liquidez, no son representativos. La aplicación será a partir del 1 de enero de 2019 y se realizará de forma retrospectiva con adopción anticipada permitida.

IFRS 11 Acuerdos Conjuntos – intereses previamente mantenidos en una operación conjunta

La enmienda afecta a los acuerdos conjuntos sobre intereses previamente mantenidos en una operación conjunta. Una parte que participa, pero no tiene el control conjunto de una operación conjunta podría obtener control si la actividad de la operación conjunta constituye un negocio tal como lo define la IFRS 3. Las enmiendas aclaran que los intereses previamente mantenidos en esa operación conjunta no se vuelven a medir al momento de la operación. Las enmiendas deberán aplicarse a las transacciones en las que se adquiere el control conjunto realizadas posteriormente al 1 enero de 2019. Se permite su aplicación anticipada.

IAS 12 Impuestos a las Ganancias – consecuencias fiscales de pagos relacionados con instrumentos financieros clasificados como patrimonio

Las enmiendas aclaran que el impuesto a las ganancias de los dividendos generados por instrumentos financieros clasificados como patrimonio está vinculadas más directamente a transacciones pasadas o eventos que generaron ganancias distribuibles que a distribuciones a los accionistas. Por lo tanto, una entidad reconoce el impuesto a las ganancias a los dividendos en resultados, otro resultado integral o patrimonio según donde la entidad originalmente reconoció esas transacciones o eventos pasados. Las enmiendas deberán aplicarse a las a dividendos reconocidos posteriormente al 1 enero de 2019.

IAS 23 Costo por Préstamos – costos de préstamos elegibles para ser capitalizados

Las enmiendas aclaran que una entidad trata como un préstamo general cualquier endeudamiento originalmente hecho para desarrollar un activo calificado cuando sustancialmente todas las actividades necesarias para culminar ese activo para su uso o venta están completos. Las enmiendas deberán aplicarse a partir del 1 enero de 2019.

IAS 28 Inversiones en Asociadas – inversiones a largo plazo en asociadas o negocios conjuntos

Las enmiendas aclaran que una entidad aplica la IFRS 9 Instrumentos Financieros para inversiones a largo plazo en asociadas o negocios conjuntos para aquellas inversiones que no apliquen el método de la participación patrimonial pero que, en sustancia, forma parte de la inversión neta en la asociada o negocio conjunto. Esta aclaración es relevante porque implica que el modelo de pérdida de crédito esperado, descrito en la IFRS 9, se aplica a estos intereses a largo plazo. Las entidades deben aplicar las enmiendas retrospectivamente, con ciertas excepciones. La entrada en vigencia será a partir del 1 de enero de 2019, con aplicación anticipada está permitida.

IAS 19 Beneficios a los Empleados – Modificación, reducción o liquidación del plan

Las enmiendas a IAS 19 abordan la contabilización cuando se produce una modificación, reducción o liquidación del plan durante un período de reporte.

Las enmiendas especifican que cuando una modificación, reducción o liquidación de un plan se produce durante el período de reporte anual, la entidad debe:

- Determine el costo actual de servicios por el resto del período posterior a la modificación, reducción o liquidación del plan, utilizando los supuestos actuariales usados para medir nuevamente el pasivo (activo) por beneficios definidos, neto, reflejando los beneficios ofrecidos bajo el plan y los activos del plan después de ese evento
- Determinar el interés neto por el resto del período después de la modificación, reducción o liquidación del plan utilizando: el pasivo (activo), neto por beneficios definidos que refleje los beneficios ofrecidos bajo el plan y los activos del plan después de ese evento; y la tasa de descuento utilizada para medir nuevamente el pasivo (activo) neto por beneficios definidos

Las enmiendas aclaran que una entidad primero determina cualquier costo de servicio pasado, o una ganancia o pérdida en la liquidación, sin considerar el efecto del techo del activo (asset ceiling). Este monto se reconoce en resultados. Luego, una entidad determina el efecto del techo del activo (asset ceiling) después de la modificación, reducción o liquidación del plan. Cualquier cambio en ese efecto, excluyendo los importes incluidos en el interés neto, se reconoce en otro resultado integral.

ADMINISTRADORA DE FONDOS DE PENSIONES PLANVITAL S.A.
NOTAS EXPLICATIVAS A LOS ESTADOS FINANCIEROS

Esta aclaración establece que las entidades podrían tener que reconocer un costo de servicio pasado, o un resultado en la liquidación que reduzca un excedente que no se reconoció antes. Los cambios en el efecto del techo del activo (asset ceiling) no se compensan con dichos montos.

Las enmiendas se aplican a los cambios, reducciones o liquidaciones del plan que ocurran en o después del comienzo del primer período anual de reporte que comience el o después del 1 de enero de 2019. Se permite la aplicación anticipada, lo cual debe ser revelado.

IFRS 3 Combinaciones de Negocios - Definición de un negocio

El IASB emitió enmiendas en cuanto a la definición de un negocio en IFRS 3 Combinaciones de Negocios, para ayudar a las entidades a determinar si un conjunto adquirido de actividades y activos es un negocio o no. El IASB aclara cuales son los requisitos mínimos para definir un negocio, elimina la evaluación respecto a si los participantes del mercado son capaces de reemplazar cualquier elemento faltante, incluye orientación para ayudar a las entidades a evaluar si un proceso adquirido es sustantivo, reduce las definiciones de un negocio y productos e introduce una prueba de concentración de valor razonable opcional.

Las enmiendas se tienen que aplicar a las combinaciones de negocios o adquisiciones de activos que ocurran en o después del comienzo del primer período anual de presentación de reporte que comience en o después del 1 de enero de 2020. En consecuencia, las entidades no tienen que revisar aquellas transacciones ocurridas en periodos anteriores. La aplicación anticipada está permitida y debe ser revelada.

Dado que las enmiendas se aplican prospectivamente a transacciones u otros eventos que ocurran en o después de la fecha de la primera aplicación, la mayoría de las entidades probablemente no se verán afectadas por estas enmiendas en la transición. Sin embargo, aquellas entidades que consideran la adquisición de un conjunto de actividades y activos después de aplicar las enmiendas, deben, en primer lugar, actualizar sus políticas contables de manera oportuna.

Las enmiendas también podrían ser relevantes en otras áreas de IFRS (por ejemplo, pueden ser relevantes cuando una controladora pierde el control de una subsidiaria y ha adoptado anticipadamente la venta o contribución de activos entre un inversor y su asociado o negocio conjunto) (Enmiendas a la IFRS 10 e IAS 28).

IAS 1 Presentación de Estados Financieros e IAS 8 Políticas Contables, Cambios en la Estimaciones Contables y Errores - Definición de material

En octubre de 2018, el IASB emitió enmiendas a IAS 1 Presentación de Estados Financieros e IAS 8 Contabilidad Políticas, cambios en las estimaciones contables y errores, para alinear la definición de "material" en todas las normas y para aclarar ciertos aspectos de la definición. La nueva definición establece que, la información es material si omitirla, declararla erróneamente o esconderla razonablemente podría esperarse que influya en las decisiones que los usuarios primarios de los estados financieros de propósito general toman con base en esos estados financieros, los cuales proporcionan información financiera acerca de una entidad específica que reporta.

Las enmiendas deben ser aplicadas prospectivamente. La aplicación anticipada está permitida y debe ser revelada.

Aunque no se espera que las enmiendas a la definición de material tengan un impacto significativo en los estados financieros de una entidad, la introducción del término "esconder" en la definición podría impactar la forma en que se hacen los juicios de materialidad en la práctica, elevando la importancia de cómo se comunica y organiza la información en los estados financieros.

IFRS 10 Estados Financieros Consolidados e IAS 28 Inversiones en Asociadas y Negocios Conjuntos – venta o aportación de activos entre un inversor y su asociada o negocio conjunto

Las enmiendas a IFRS 10 Estados Financieros Consolidados e IAS 28 Inversiones en Asociadas y Negocios Conjuntos (2011) abordan una inconsistencia reconocida entre los requerimientos de IFRS 10 y los de IAS 28 (2011) en el tratamiento de la venta o la aportación de activos entre un inversor y su asociada o negocio conjunto. Las enmiendas, emitidas en septiembre de 2014, establecen que cuando la transacción involucra un negocio (tanto cuando se encuentra en una filial o no) se reconoce toda la ganancia o pérdida generada. Se reconoce una ganancia o pérdida parcial cuando la transacción involucra activos que no constituyen un negocio, incluso cuando los activos se encuentran en una filial. La fecha de aplicación obligatoria de estas enmiendas está por determinar debido a que el IASB está a la espera de los resultados de su proyecto de investigación sobre la contabilización según el método de participación patrimonial. Estas enmiendas deben ser aplicadas en forma retrospectiva y se permite la adopción anticipada, lo cual debe ser revelado.

La Administración de la Sociedad, estima que la adopción de las normas, enmiendas e interpretaciones, antes descritas, no tendrán un impacto significativo en los Estados Financieros de AFP Planvital S.A. en el período de su aplicación inicial.

ADMINISTRADORA DE FONDOS DE PENSIONES PLANVITAL S.A.
NOTAS EXPLICATIVAS A LOS ESTADOS FINANCIEROS

NOTA 4. CLASES DE EFECTIVO Y EQUIVALENTES AL EFECTIVO (CÓDIGO 11.11.010) (IAS 7).

a. Clases de efectivo y equivalentes al efectivo

Efectivo y equivalentes al efectivo	31.12.2018 M\$	31.12.2017 M\$
Efectivo en caja	124.245	141.553
Saldos en bancos	19.522.375	3.197.520
Otro efectivo y equivalentes al efectivo (1)	0	3.551.835
Total efectivo y equivalentes al efectivo	19.646.620	6.890.908

(1) Otro efectivo y equivalentes al efectivo

TIPO DE INSTRUMENTO	NOMBRE EMISOR	UNIDADES	VALOR UNITARIO \$	Tasa Interes %	31.12.2018 M\$	31.12.2017 M\$
DPF	Banco Falabella	0	0	0,2471	0	801.406
DPF	Banco Security	0	0	0,2455	0	950.520
DPF	Banco Santander	0	0	0,26	0	1.799.909
Total					0	3.551.835

Conciliación de efectivo y equivalentes al efectivo presentados en el estado de situación financiera con el efectivo y equivalentes al efectivo en el estado de flujo de efectivo

	31.12.2018 M\$	31.12.2017 M\$
Descubierto (o sobregiro) bancario utilizado para la gestión del efectivo	0	0
Otras partidas de conciliación, efectivo y equivalentes al efectivo	0	0
Total partidas de conciliación del efectivo y equivalentes al efectivo.	0	0
Efectivo y equivalentes al efectivo	19.646.620	6.890.908
Efectivo y equivalentes al efectivo, estado de flujo de efectivo	19.646.620	6.890.908

b. Saldos de efectivo significativos no disponibles.

La Sociedad mantiene saldos en cuentas corrientes bancarias (Banco Estado, Banco BCI y Banco Santander) producto de los depósitos de Compañías de Seguro, Fondos de Pensiones y el Estado de Chile, destinados exclusivamente al pago de pensiones a los afiliados pensionados. El monto de estos valores no disponibles para su uso es:

	31.12.2018 M\$	31.12.2017 M\$
Saldos de efectivo significativos no disponibles	1.214.805	1.044.922
Importe de saldos de efectivo significativos no disponibles	0	0

NOTA 5. ENCAJE (CÓDIGO 12.11.010)

Encaje.

Con el objeto de garantizar la rentabilidad mínima de los Fondos de Pensiones, a que se refiere el artículo 37 del D.L. N° 3.500 de 1980, en conformidad con el artículo 40 del mismo cuerpo legal, la Administradora debe mantener un activo denominado Encaje en cada Tipo de Fondo que administre, equivalente al uno por ciento (1%) del Fondo de Pensiones, el cual deberá mantenerse invertido en cuotas de éste. Esta inversión se valorará multiplicando el número de cuotas equivalentes por cada Fondo y el valor de cierre que éstas tengan el día en que corresponda entregar la información.

ADMINISTRADORA DE FONDOS DE PENSIONES PLANVITAL S.A.
NOTAS EXPLICATIVAS A LOS ESTADOS FINANCIEROS

Al respecto, de acuerdo a lo dispuesto en el inciso 2° del artículo 45 del D.L. 3.500 de 1980, los instrumentos en los cuales pueden ser invertidos los Fondos de Pensiones.

- a) Títulos emitidos por la Tesorería General de la República o por el Banco Central de Chile; letras de crédito emitidas por los Servicios Regionales y Metropolitano de Vivienda y Urbanización; Bonos de Reconocimiento emitidos por el Instituto de Normalización Previsional u otras Instituciones de Previsión, y otros títulos emitidos o garantizados por el Estado de Chile;
- b) Depósitos a plazo; bonos, y otros títulos representativos de captaciones, emitidos por instituciones financieras;
- c) Títulos garantizados por instituciones financieras;
- d) Letras de crédito emitidas por instituciones financieras;
- e) Bonos de empresas públicas y privadas;
- f) Bonos de empresas públicas y privadas canjeables por acciones, a que se refiere el artículo 121 de la ley N° 18.045;
- g) Acciones de sociedades anónimas abiertas;
- h) Cuotas de fondos de inversión y cuotas de fondos mutuos regidos por la ley N° 20.712;
- i) Efectos de comercio emitidos por empresas públicas y privadas;
- j) Títulos de crédito, valores o efectos de comercio, emitidos o garantizados por Estados extranjeros, bancos centrales o entidades bancarias extranjeras o internacionales; acciones y bonos emitidos por empresas extranjeras y cuotas de participación emitidas por Fondos Mutuos y Fondos de Inversión extranjeros, que cumplan a lo menos con las características que señale el Régimen de Inversión de los Fondos de Pensiones a que se refiere el inciso vigésimo cuarto. A su vez, para efectos de la inversión extranjera, las Administradoras, con los recursos de los Fondos de Pensiones, podrán invertir en títulos representativos de índices de instrumentos financieros, depósitos de corto plazo, monedas extranjeras y en valores extranjeros del título XXIV de la ley N° 18.045 que se transen en un mercado secundario formal nacional; y celebrar contratos de préstamos de activos; todo lo cual se efectuará en conformidad a las condiciones que señale el citado Régimen. Asimismo, para los efectos antes señalados, podrán invertir en otros valores e instrumentos financieros, realizar operaciones y celebrar contratos de carácter financiero, que autorice la Superintendencia, previo informe del Banco Central de Chile, y bajo las condiciones que establezca el Régimen de Inversión;
- k) Otros instrumentos, operaciones y contratos, que autorice la Superintendencia de Pensiones, previo informe del Banco Central de Chile;
- l) Operaciones con instrumentos derivados que cumplan con las características señaladas en el inciso duodécimo de este artículo y en el Régimen de Inversión;
- m) Operaciones o contratos que tengan como objeto el préstamo o mutuo de instrumentos financieros de emisores nacionales, pertenecientes al Fondo de Pensiones, y que cumplan con las características señaladas mediante norma de carácter general, que dictará la Superintendencia;
- n) Instrumentos, operaciones y contratos representativos de activos inmobiliarios, capital privado, deuda privada, infraestructura y otro tipo de activos que pueda determinar el Régimen de Inversión. El mencionado Régimen establecerá los instrumentos, operaciones y contratos que estarán autorizados para la inversión de los recursos de los Fondos de Pensiones y las condiciones que tales inversiones deberán cumplir. Asimismo, al realizar la autorización referida, el Régimen de Inversión deberá señalar si a las inversiones directas e indirectas efectuadas en los activos a los que se refiere esta letra, se les aplicarán o no los límites a que se refiere el número 3) del inciso décimo octavo y el inciso décimo noveno de este artículo, y
- ñ) Bonos emitidos por fondos de inversión regulados por la ley N° 20.712. El Régimen de Inversión establecerá las condiciones que tales instrumentos deberán cumplir.

Los instrumentos señalados precedentemente, se valorizan de acuerdo al Compendio de Normas de la Superintendencia de Pensiones según el título III, libro IV.

Al 31 de diciembre de 2018 y 2017, la Administradora mantenía inversión en el Encaje (Código 12.11.010) de M\$ 44.799.521 y M\$ 43.900.683, respectivamente en los Fondos de Pensiones que administra de acuerdo al siguiente detalle:

	EJERCICIO ACTUAL		EJERCICIO ANTERIOR	
	AL	31.12.2018	AL	31.12.2017
	M\$	CUOTAS	M\$	CUOTAS
12.010.010 Encaje mantenido en el Fondo de Pensiones Tipo A	3.946.761	99.646,02	4.753.670	116.361,44
12.010.020 Encaje mantenido en el Fondo de Pensiones Tipo B	11.087.806	305.392,91	8.924.429	243.284,49
12.010.030 Encaje mantenido en el Fondo de Pensiones Tipo C	14.546.582	190.849,51	14.686.558	196.396,45
12.010.040 Encaje mantenido en el Fondo de Pensiones Tipo D	8.755.346	279.410,89	8.251.376	274.211,36
12.010.050 Encaje mantenido en el Fondo de Pensiones Tipo E	6.463.026	98.523,71	7.284.650	117.720,17
12.000 TOTAL ENCAJE MANTENIDO POR LA ADMINISTRADORA	44.799.521		43.900.683	

ADMINISTRADORA DE FONDOS DE PENSIONES PLANVITAL S.A.
NOTAS EXPLICATIVAS A LOS ESTADOS FINANCIEROS

i. Política de reconocimiento de ingresos por inversión del encaje (código 31.11.020)

La inversión del Encaje en cuotas de los respectivos Fondos de Pensiones, generó entre el 1 de enero y el 31 de diciembre de 2018 una utilidad de M\$ 764.408 y entre el 1 de enero y el 31 de diciembre de 2017 una utilidad de M\$ 3.146.348, como consecuencia del reconocimiento de las variaciones en el valor de las cuotas mantenidas y ganancias de capital realizadas. Este valor se muestra en la cuenta "Rentabilidad del Encaje" (Código 31.11.020), del Estado de Resultados y se detalla a continuación por Tipo de Fondo:

	EJERCICIO		TRIMESTRE	
	ACTUAL M\$	ANTERIOR M\$	ACTUAL M\$	ANTERIOR M\$
31.11.020.010 Rentabilidad Encaje Fondo de Pensiones Tipo A	(123.965)	595.760	(175.877)	88.024
31.11.020.020 Rentabilidad Encaje Fondo de Pensiones Tipo B	(135.512)	848.363	(299.562)	110.975
31.11.020.030 Rentabilidad Encaje Fondo de Pensiones Tipo C	283.537	1.158.909	(85.420)	45.314
31.11.020.040 Rentabilidad Encaje Fondo de Pensiones Tipo D	344.643	324.855	65.891	(43.502)
31.11.020.050 Rentabilidad Encaje Fondo de Pensiones Tipo E	395.705	218.461	88.532	(46.629)
31.11.020 RENTABILIDAD DEL ENCAJE	764.408	3.146.348	(406.436)	154.182

NOTA 6. INGRESOS ORDINARIOS (Código 31.11.010) (IAS 18)

a. Ingresos por comisiones (Clase código 31.11.010.010)

En conformidad a lo establecido en el D.L. N° 3.500 de 1980, la Administradora tiene derecho a una retribución establecida sobre la base de comisiones de cargo de los afiliados.

Estas comisiones están destinadas al financiamiento de la Administradora, incluyendo la administración de los Fondos de Pensiones, de las cuentas de capitalización individual, de los sistemas de pensiones de vejez, invalidez y sobrevivencia y del sistema de beneficios garantizados por el Estado, el pago de la prima del contrato de seguro para enterar la diferencia que resulte entre el capital necesario para financiar las pensiones de invalidez y sobrevivencia y la suma del capital acumulado por el afiliado y el Bono de Reconocimiento y la administración de las demás prestaciones que establece la Ley.

Del 01 de enero de 2018 al 31 de diciembre de 2018 :			
Conceptos	COMISION %	COMISION Fija \$	Periodo de Vigencia
1 POR COTIZACIONES MENSUALES			
Afiliados Dependientes	0,41	0	01-2018 -07-2018
Afiliados Independientes	0,41	0	01-2018 -07-2018
Afiliados Dependientes	1,16	0	08-2018 -12-2018
Afiliados Independientes	1,16	0	08-2018 -12-2018
2 POR TRASPASOS ENTRE FONDOS (a contar del tercer traspaso en un año calendario)	0,00	0	01-2018 -12-2018
3 POR RETIROS PROGRAMADOS Y RENTA TEMPORAL			
PORCENTUAL (porcentaje sobre la pensión)	1,25	0	01-2018 -07-2018
PORCENTUAL (porcentaje sobre la pensión)	0	0	08-2018 -12-2018
4 POR ADMINISTRACIÓN DE LA CUENTA DE AHORRO VOLUNTARIO			
PORCENTUAL (porcentaje del saldo)	0,60	0	01-2018 -07-2018
PORCENTUAL (porcentaje del saldo)	0,16	0	08-2018 -12-2018
5 POR APORTES DE INDEMNIZACIÓN OBLIGATORIA O SUSTITUTIVA			
PORCENTUAL (porcentaje sobre el monto del aporte)	0,00	0	01-2018 -12-2018
6 POR ADMINISTRACIÓN DE AHORRO PREVISIONAL VOLUNTARIO			
Porcentual por administración de saldo afiliado A.F.P. Planvital S.A.	0,47	0	01-2018 -07-2018
Porcentual por administración de saldo afiliado A.F.P. Planvital S.A.	0,16	0	08-2018 -12-2018
Porcentual por administración de saldo no afiliado A.F.P. Planvital S.A.	0,64	0	01-2018 -12-2018
7 POR TRANSFERENCIA DE DEPOSITOS DE AHORRO PREVISIONAL VOLUNTARIO			
FJA (suma fija por operación)	0,00	1.437	01-2018 -12-2018
8 POR TRANSFERENCIA DE COTIZACIONES DE AFILIADO VOLUNTARIO			
FJA (suma fija por operación)	0,00	1.100	01-2018 -12-2018

Del 01 de enero de 2017 al 31 de diciembre de 2017 :			
Conceptos	COMISION %	COMISION Fija \$	Periodo de Vigencia
1 POR COTIZACIONES MENSUALES			
Afiliados Dependientes	0,41	0	01-2017 -12-2017
Afiliados Independientes	0,41	0	01-2017 -12-2017
2 POR TRASPASOS ENTRE FONDOS (a contar del tercer traspaso en un año calendario)	0,00	0	01-2017 -12-2017
3 POR RETIROS PROGRAMADOS Y RENTA TEMPORAL			
PORCENTUAL (porcentaje sobre la pensión)	1,25	0	01-2017 -12-2017
4 POR ADMINISTRACIÓN DE LA CUENTA DE AHORRO VOLUNTARIO			
PORCENTUAL (porcentaje del saldo)	0,60	0	01-2017 -12-2017
5 POR APORTES DE INDEMNIZACIÓN OBLIGATORIA O SUSTITUTIVA			
PORCENTUAL (porcentaje sobre el monto del aporte)	0,00	0	01-2017 -12-2017
6 POR ADMINISTRACIÓN DE AHORRO PREVISIONAL VOLUNTARIO			
Porcentual por administración de saldo afiliado A.F.P. Planvital S.A.	0,47	0	01-2017 -12-2017
Porcentual por administración de saldo no afiliado A.F.P. Planvital S.A.	0,64	0	01-2017 -12-2017
7 POR TRANSFERENCIA DE DEPOSITOS DE AHORRO PREVISIONAL VOLUNTARIO			
FJA (suma fija por operación)	0,00	1.437	01-2017 -12-2017
8 POR TRANSFERENCIA DE COTIZACIONES DE AFILIADO VOLUNTARIO			
FJA (suma fija por operación)	0,00	1.100	01-2017 -12-2017

ADMINISTRADORA DE FONDOS DE PENSIONES PLANVITAL S.A.
NOTAS EXPLICATIVAS A LOS ESTADOS FINANCIEROS

b. Política de reconocimiento de ingresos por comisiones

Estas comisiones han sido devengadas de acuerdo a las disposiciones que establece el Compendio de Normas de la Superintendencia de Pensiones o por aquella que la modifique o reemplace. De tal forma, esta Administradora aplica las siguientes políticas para el reconocimiento de sus ingresos por comisiones: Los ingresos de la Sociedad son reconocidos sobre base percibida, una vez acreditado los valores en los fondos de pensiones. Esto es, los ingresos percibidos en cualquier mes, corresponden principalmente a las comisiones cobradas a los cotizantes por su cotización del mes anterior.

c. Ingresos por comisiones

El total de ingresos por comisiones cobrados por la administradora a los Fondos de Pensiones que administra al 31 de diciembre de 2018 y 2017 fue de M\$ 37.610.650 y M\$ 18.762.511 respectivamente, saldo que se presentan en la clase código 31.11.010.010 del Estado de Resultados de la Administradora.

El total de las devoluciones de comisiones giradas a los fondos de pensiones que administra al 31 de diciembre de 2018 y 2017 fue de M\$ 227.302 y M\$ 467.683, respectivamente, montos que se presentan en los Estados Complementarios ii) detalle de Ingreso por Comisión, letra B Conciliación de Ingresos por Comisiones de la FECU, código 72.10.080 Otras (menos).

d. Comisiones por cobrar (clase código 11.11.050.021)

Al 31 de diciembre de 2018 y 2017, la Sociedad no presenta saldos por este concepto.

e. Otras políticas de ingresos ordinarios

La metodología de reconocimiento de prestación de servicios y otros ingresos ordinarios varios es: las prestaciones a AFC Chile son reconocidas sobre base devengada, todos los otros ingresos ordinarios varios son sobre base percibida, según el siguiente detalle:

Ingresos ordinarios (Clase 31.11.010) Prestación de servicios (Código 31.11.010.020.010)				
Concepto	Ejercicio Actual M\$	Ejercicio Anterior M\$	Trimestre Actual M\$	Trimestre Anterior M\$
Prestacion de servicio AFC Chile	2.280	2.448	630	820

Ingresos ordinarios (Clase 31.11.010) Ingresos por recargos y costas de cobranzas (Código 31.11.010.020.020)				
Concepto	Ejercicio Actual M\$	Ejercicio Anterior M\$	Trimestre Actual M\$	Trimestre Anterior M\$
Ingresos por recargos y costas de cobranzas	132.142	143.587	34.906	27.049

Ingresos ordinarios (Clase 31.11.010) Reliquidación positiva por Seg. Inv. y Supervivencia (Código 31.11.010.020.040)				
Concepto	Ejercicio Actual M\$	Ejercicio Anterior M\$	Trimestre Actual M\$	Trimestre Anterior M\$
Reliquidacion positiva por Seg. Inv. Y Supervivencia	19.951	3.221	1.452	356

Ingresos ordinarios (Clase 31.11.010) Ingresos por cotizaciones adicionales (Código 31.11.010.020.050)				
Concepto	Ejercicio Actual M\$	Ejercicio Anterior M\$	Trimestre Actual M\$	Trimestre Anterior M\$
Ingresos por cotizaciones adicionales	106.458	66.394	46.543	15.135

Ingresos ordinarios (Clase 31.11.010) Otros resultados varios de operación (Código 31.11.010.020.100)				
Concepto	Ejercicio Actual M\$	Ejercicio Anterior M\$	Trimestre Actual M\$	Trimestre Anterior M\$
Otros resultados varios de operación	73.269	9.647	144	126

NOTA 7. CUENTAS POR COBRAR A LOS FONDOS DE PENSIONES

El siguiente cuadro presenta los saldos de la clase código 11.11.050.030 al 31 de diciembre de 2018 y 2017.

CUENTAS POR COBRAR A LOS FONDOS DE PENSIONES al 31 de diciembre de 2018					
	Fondo Tipo A M\$	Fondo Tipo B M\$	Fondo Tipo C M\$	Fondo Tipo D M\$	Fondo Tipo E M\$
Financiamiento Cargos Bancarios (*)	0	0	7.058	0	0
Aportes Regularizadores (**)	0	0	1.383	0	0
Aportes por financiamientos de giro CAV (***)	0	0	16.161	0	0
Total	0	0	24.602	0	0

ADMINISTRADORA DE FONDOS DE PENSIONES PLANVITAL S.A.
NOTAS EXPLICATIVAS A LOS ESTADOS FINANCIEROS

Cuentas por Cobrar a los Fondos de Pensiones					
al 31 de diciembre de 2017					
	Fondo	Fondo	Fondo	Fondo	Fondo
	Tipo A	Tipo B	Tipo C	Tipo D	Tipo E
	M\$	M\$	M\$	M\$	M\$
Financiamiento Cargos Bancarios (*)	0	0	4.530	0	0
Aportes Regularizadores (**)	0	0	1.847	0	0
Aportes por financiamientos por CAV (***)	0	0	15.578	0	0
Total	0	0	21.955	0	0

(*) Los financiamientos de cargos bancarios al Fondo de Pensiones, se encuentran normado en el capítulo II letra A título VII libro IV del compendio de normas de la Superintendencia de Pensiones.

(**) Los aportes regularizadores al 31 de diciembre de 2018 y 2017, incluyen aportes regularizadores efectuados por la Administradora a los Fondos de Pensiones, con el propósito de normalizar movimientos erróneos en las cuentas personales de los afiliados.

(***) Este saldo corresponde a los retiros de la Cuenta de Ahorro Voluntario de nuestros afiliados pagados por la administradora y que al cierre del mes están pendientes de pago por parte de los fondos de pensiones. Estos se recuperan dentro del mes siguiente.

NOTA 8 CUENTAS POR PAGAR A LOS FONDOS DE PENSIONES (Clase código 21.11.040.020).

Al 31 de diciembre de 2018 y 2017, la Sociedad no presenta saldos por este concepto.

NOTA 9 INVENTARIOS (CODIGO 11.11.070)

Los inventarios se presentan valorizados de acuerdo a lo descrito en Nota 3 c), y su detalle es el siguiente:

Clases de Inventarios	31.12.2018 M\$	31.12.2017 M\$
Otros Inventarios	46.320	50.392
Total Inventarios	46.320	50.392

Los valores incluidos en este ítem, corresponden a formularios institucionales utilizados en su giro operacional, incluyendo artículo de escritorio, los cuales no son comercializables, por ende, su valor se presenta al costo promedio, sin considerar perdidas por recuperó.

	31.12.2018 M\$	31.12.2017 M\$
Rebaja de importes de los inventarios	0	0
Importe de reversión de rebajas de importes de inventarios	0	0

NOTA 10. SALDOS Y TRANSACCIONES CON ENTIDADES RELACIONADAS

a) Información de controladores y relación con A.F.P. Planvital S.A.

La controladora de A.F.P. Planvital S.A., es Asesorías e Inversiones Los Olmos S.A., la que es dueña en forma directa de 1.753.887.469 acciones de la Sociedad, las que representan un 86,11% del capital social de A.F.P. Planvital S.A.

Filiales y Relacionadas	% de Participación		Inversión M\$		Efecto en Resultados M\$	
	Ejercicio Actual	Ejercicio Anterior	Ejercicio Actual	Ejercicio Anterior	Ejercicio Actual	Ejercicio Anterior
Servicio de Administración Previsional S.A.	3,93%	3,93%	379.107	384.395	466.808	476.688
Administradora de Fondos de Cesantía II S.A.	5,30%	5,30%	509.544	555.161	225.972	153.461
Activo Individual	-	-	81.159.572	66.809.524	-	-

Cuadro con empresas relacionadas o coligadas:

R.U.T.	Sociedad	Relación
96.929.390-0	Servicio de Administración Previsional S.A.	Coligada
76.237.243-6	Admin. de Fondos de Cesantía de Chile II S.A.	Coligada
Extranjero	Transocean Holding Corporation	Matriz Común

ADMINISTRADORA DE FONDOS DE PENSIONES PLANVITAL S.A.
NOTAS EXPLICATIVAS A LOS ESTADOS FINANCIEROS

b) Saldos Pendientes

Cuentas por cobrar a entidades relacionadas (Ítems códigos 11.11.060 y 12.11.050)

Al 31 de diciembre de 2018 y 2017, la Sociedad registra saldo por este concepto, y su detalle es el siguiente:

RUT	Sociedad	Plazo	Condiciones	Corriente		No corriente	
				31-12-2018 M\$	31-12-2017 M\$	31-12-2018 M\$	31-12-2017 M\$
76.237.243-6	Administradora de Fondos de Cesantía II S.A.	1 mes	Prestación de servicios	249	245	0	0
96.929.390-0	Servicios de Administración Previsional S.A.	1 mes	Dividendo	194.774	156.357	0	0
Totales				195.023	156.602	0	0

Cuentas por pagar a entidades relacionadas (Ítems códigos 21.11.050 y 22.11.050)

Al 31 de diciembre de 2018 y 2017, la Sociedad registra saldo por este concepto, y su detalle es el siguiente:

Servicios Varios con Entidades Relacionadas

RUT	Sociedad	Plazo	Condiciones	Corriente		No corriente	
				31-12-2018 M\$	31-12-2017 M\$	31-12-2018 M\$	31-12-2017 M\$
96.929.390-0	Servicios de Administración Previsional S.A.	1 mes	Servicio de Recepción de Planillas, Servicio Computacional	152.302	208.283	0	0
Sub-Total				152.302	208.283	0	0

Préstamos Con Empresa Relacionada

RUT	Sociedad	Plazo	Condiciones	Corriente		No corriente	
				31-12-2018 M\$	31-12-2017 M\$	31-12-2018 M\$	31-12-2017 M\$
Extranjero(*)	Transocean Holding Corporation	3 años	Préstamo	9.276	2.835	3.821.235	1.168.025
Sub-Total				9.276	2.835	3.821.235	1.168.025
Total				161.578	211.118	3.821.235	1.168.025

(*) Con fecha 30 de octubre de 2017 se celebró el contrato de mutuo con la sociedad Transocean Holding Corporation, relacionada con el accionista controlador Assicurazioni Generali SpA. El monto del crédito es de USD 5.5 millones. Con fecha 27 de noviembre de 2017, fue recibido la primera porción de este préstamo de USD 1.900.000,00 y el saldo de USD 3.600.000,00 se recibió el 23 de febrero de 2018, la modalidad del crédito es bullet para el capital cuyo periodo de plazo de vencimiento es de 36 meses y con amortización anual de intereses, cuya tasa de interés anual es de 2,57%, dando cumplimiento a los Artículos N°s. 44 y 89 de Ley N° 18.046 de Sociedades Anónimas, por lo que las transacciones con partes relacionadas son equivalentes a las que se dan en transacciones hechas en condiciones de independencia mutua entre partes no relacionadas.

c) Detalle de partes relacionadas y transacciones con partes relacionadas.

Las transacciones significativas con entidades y con personas naturales relacionadas, de acuerdo con lo dispuesto en el título XV de la ley N° 18.045 son las siguientes:

Sociedad	RUT	Naturaleza de la relación	Descripción de la transacción	Ejercicio		Trimestre	
				Actual	Anterior	Actual	Anterior
				Efecto en resultados (cargos)/abono M\$	Efecto en resultados (cargos)/abono M\$	Efecto en resultados (cargos)/abono M\$	Efecto en resultados (cargos)/abono M\$
Sociedad Administradora de Fondo de Cesantía de Chile II S.A.	76.237.243-6	Coligada	Servicio de Custodia y Consulta al Archivo	2.280	2.448	630	820
Servicio de Administración Previsional S.A.	96.929.390-0	Coligada	Servicio Recepción de planillas Servicio Computacional	(1.126.136)	(990.421)	(269.352)	(273.457)
Transocean Holding Corporation	Extranjero	Matriz Común	Financiamiento con Préstamo	(87.172)	(2.835)	(26.274)	(2.835)

ADMINISTRADORA DE FONDOS DE PENSIONES PLANVITAL S.A.
NOTAS EXPLICATIVAS A LOS ESTADOS FINANCIEROS

d) Remuneraciones recibidas por el personal clave de la gerencia por categoría.

Dentro del personal clave de la Administradora se consideran Gerentes, Sub-Gerentes, Fiscal, Contralor y Oficial de Cumplimiento. Las remuneraciones recibidas por el personal clave de la Administración en total y para cada una de las siguientes clasificaciones es la siguiente:

	Ejercicio		Trimestre	
	Actual MS	Anterior MS	Actual MS	Anterior MS
Remuneraciones recibidas por el personal clave de la gerencia, salarios	1.614.121	1.565.266	446.545	535.122
Remuneraciones recibidas por el personal clave de la gerencia, honorarios de administradores	0	0	0	0
Remuneraciones recibidas por el personal clave de la gerencia, correcciones de valor y beneficios no monetarios	0	0	0	0
Remuneraciones recibidas por el personal clave de la gerencia, beneficios a corto plazo para los empleados	0	0	0	0
Remuneraciones recibidas por el personal clave de la gerencia, beneficios post-empleo	0	0	0	0
Remuneraciones recibidas por el personal clave de la gerencia, otros beneficios a largo plazo	0	0	0	0
Remuneraciones recibidas por el personal clave de la gerencia, beneficios por terminación	267.633	0	11.637	0
Remuneraciones recibidas por el personal clave de la gerencia, pagos basados en acciones	0	0	0	0
Remuneraciones recibidas por el personal clave de la gerencia, otros	0	0	0	0
Total remuneraciones recibidas por el personal clave de la gerencia.	1.881.754	1.565.266	458.182	535.122

NOTA 11. IMPUESTOS

a Activos por impuestos diferidos.

a.1 Activos sobre impuestos diferidos, reconocidos. (Códigos 12.11.110)

	31.12.2018 MS	31.12.2017 MS
Activos por impuestos diferidos relativos a depreciaciones	0	0
Activos por impuestos diferidos relativos a amortizaciones	0	0
Activos por impuestos diferidos relativos a acumulaciones (o devengos)	0	0
Activos por impuestos diferidos relativos a provisiones	360.547	218.307
Activos por impuestos diferidos relativos a contratos de moneda extranjera	0	0
Activos por impuestos diferidos relativos a obligaciones por beneficios post-empleo	0	0
Activos por impuestos diferidos relativos a revalorizaciones de propiedades, planta y equipo	0	0
Activos por impuestos diferidos relativos a revalorizaciones de propiedades de inversión	0	0
Activos por impuestos diferidos relativos a revalorizaciones de activos intangibles	0	0
Activos por impuestos diferidos relativos a revalorizaciones de instrumentos financieros	0	0
Activos por impuestos diferidos relativos a pérdidas fiscales	0	1.324.267
Activos por impuestos diferidos relativos a créditos fiscales	0	0
Activos por impuestos diferidos relativos a revalorizaciones de las cuotas del Encaje que aún no han sido enajenadas	0	0
Activos por impuestos diferidos relativos a otros	54.242	37.816
Total activos por impuestos diferidos	414.789	1.580.390

a.2 Importe relativo a pérdida sufrida en ejercicio actual o anterior

	31.12.2018 MS	31.12.2017 MS
Importe que depende de ganancias imponibles futuras en exceso de ganancias originadas por la reversión de una diferencia temporaria existente	0	0
Importe relativo a pérdida sufrida en ejercicio presente o anterior	0	0

En los ejercicios 2018 y 2017 no sufrieron pérdidas que registrar.

ADMINISTRADORA DE FONDOS DE PENSIONES PLANVITAL S.A.
NOTAS EXPLICATIVAS A LOS ESTADOS FINANCIEROS

b Pasivos por impuestos diferidos

b.1 Pasivos por impuestos diferidos reconocidos. (Códigos 22.11.070)

	31.12.2018 M\$	31.12.2017 M\$
Pasivos por impuestos diferidos relativos a depreciaciones	0	0
Pasivos por impuestos diferidos relativos a amortizaciones	0	0
Pasivos por impuestos diferidos relativos a acumulaciones (o devengos)	0	0
Pasivos por impuestos diferidos relativos a provisiones	0	0
Pasivos por impuestos diferidos relativos a contratos en moneda extranjera	0	0
Pasivos por impuestos diferidos relativos a obligaciones por beneficios post-empleo	0	0
Pasivos por impuestos diferidos relativos a revalorizaciones de propiedades, planta y equipo	0	0
Pasivos por impuestos diferidos relativo a revalorizaciones de propiedades de inversión	0	0
Pasivos por impuestos diferidos relativos a revalorizaciones de activos intangibles	0	0
Pasivos por impuestos diferidos relativo a revalorizaciones de instrumentos financieros	0	0
Pasivo por impuesto diferido relativo a revalorizaciones de las cuotas del Encaje que no han sido enajenadas	5.872.661	6.363.833
Pasivos por impuestos diferidos relativos a otros	0	0
Total pasivos por impuestos diferidos	5.872.661	6.363.833

b.2 Movimientos en pasivos por impuestos diferidos

	31.12.2018 M\$	31.12.2017 M\$
Pasivos por impuestos diferidos, saldo inicial	6.363.833	5.952.612
Cambios en pasivos por impuestos diferidos:	0	0
Incremento (disminución) en pasivo por impuestos diferidos	0	0
Adquisiciones mediante combinaciones de negocios, pasivos por impuestos diferidos	0	0
Desapropiaciones mediante enajenación de negocios, pasivos por impuestos diferidos	0	0
Incremento (disminución) en el cambio de moneda extranjera, pasivos por impuesto diferido	0	0
Incremento (disminución) en el impuesto diferido por concepto de las cuotas del Encaje que aún no han sido enajenadas	(491.172)	411.221
Otros incrementos (disminuciones), pasivos por impuestos diferidos	0	0
Total cambios en pasivos por impuestos diferidos.	(491.172)	411.221
Pasivos por impuestos diferidos, saldo final	5.872.661	6.363.833

b.3 Diferencias temporarias, pérdidas fiscales no utilizadas y créditos fiscales no utilizados.

Ejercicio Actual (31-12-2018)

Tipo de diferencia temporaria	Descripción de tipo de diferencia temporaria	Importe por impuestos diferidos reconocidos por tipo de diferencia temporaria.		
		Activo M\$	Pasivo M\$	Ingresos (Gastos) M\$
Tributables	Provisión de vacaciones	142.240	0	142.240
Tributables	Provisión Varias	16.425	0	16.425
Deducible	Encaje	0	491.172	491.172
Deducible	Pérdida tributaria	(1.324.266)	0	(1.324.266)
Total		(1.165.601)	491.172	(674.429)

ADMINISTRADORA DE FONDOS DE PENSIONES PLANVITAL S.A.
NOTAS EXPLICATIVAS A LOS ESTADOS FINANCIEROS

Ejercicio Anterior (31-12-2017)

Tipo de diferencia temporaria	Descripción de tipo de diferencia temporaria	Importe por impuestos diferidos reconocidos por tipo de diferencia temporaria.		
		Activo M\$	Pasivo M\$	Ingresos (Gastos) M\$
Tributables	Provision de vacaciones	108.620	0	108.620
Tributables	Provision Indemnización	(79.911)	0	(79.911)
Tributables	Provision de varias	919	0	919
Deducible	Encaje	0	(411.221)	(411.221)
Deducible	Pérdida tributaria	(498.321)	0	(498.321)
Total		(468.693)	(411.221)	(879.914)

c. Componentes del gasto (ingreso) por impuesto a las ganancias. (Código 31.11.230)

c.1 Gastos (ingreso) por impuesto a las ganancias por partes corriente y diferida.

	Ejercicio		Trimestre	
	Actual M\$	Anterior M\$	Actual M\$	Anterior M\$
Gasto por impuestos corrientes a las ganancias	2.842.979	0	2.573.016	0
Gasto por impuestos corrientes	0	0	0	0
Beneficio fiscal que surge de activos por impuestos no reconocidos previamente usados para reducir el gasto por impuesto corriente	0	0	0	0
Ajustes al impuesto corriente del ejercicio anterior	0	0	0	0
Otro gasto por impuesto corriente (Utilidad por PPUA)	0	(197.200)	0	(197.200)
Total gasto por impuestos corrientes, neto	2.842.979	(197.200)	2.573.016	(197.200)
Gasto por impuestos diferidos a las ganancias	0	0	0	0
Gasto diferido (ingreso) por impuestos relativos a la creación y reversión de diferencias temporarias	674.429	879.914	(461.199)	21.290
Gasto diferido (ingreso) por impuestos relativo a cambios de la tasa impositiva o nuevas tasas	0	0	0	0
Beneficio fiscal que surge de activos por impuestos no reconocidos previamente usados para reducir el gasto por impuesto diferido	0	0	0	0
Gasto por impuestos diferidos que surgen de las reducciones de valor o reversión de las reducciones de valor de activos por impuestos diferidos durante la evaluación de su utilidad	0	0	0	0
Otro gasto por impuesto diferido	0	0	0	0
Total gasto (ingreso) por impuestos diferidos, neto.	674.429	879.914	(461.199)	21.290
Gasto (ingreso) por impuestos relativo a cambios en las políticas contables y errores	0	0	0	0
Efecto del cambio en la situación fiscal de la entidad o de sus accionistas	0	0	0	0
Gasto (ingreso) por impuesto a las ganancias	3.517.408	682.714	2.111.817	(175.910)

c.2 Conciliación de la tasa impositiva legal con la tasa efectiva.

Concepto	Ejercicio Actual		Ejercicio Anterior	
	M\$	%	M\$	%
Gasto por impuesto utilizando tasa legal	3.839.684	27,00%	786.930	25,50%
Ajuste para llegar a la tasa efectiva:				
Diferencias permanentes	(336.409)	-2,37%	(138.496)	-4,49%
Efectivo impositivo de cambio en las tasas impositivas	0	0,00%	31.679	1,03%
Otro incremento (disminución) en tasa impositiva legal	14.133	0,10%	2.601	0,08%
Gasto por impuesto utilizando tasa efectiva	3.517.408	24,73%	682.714	22,12%

ADMINISTRADORA DE FONDOS DE PENSIONES PLANVITAL S.A.
NOTAS EXPLICATIVAS A LOS ESTADOS FINANCIEROS

c.3 Informaciones a revelar sobre impuestos relativas a partidas cargadas al patrimonio neto.

	31.12.2018 M\$	31.12.2017 M\$
Tributación corriente agregada relativa a partidas cargadas a patrimonio neto	0	0
Tributación diferida agregada relativa a partidas cargadas a patrimonio neto	0	0
Total informaciones a revelar sobre impuestos relativas a partidas cargadas al patrimonio neto	0	0

d. Impuesto por cobrar y por pagar

Al 31 de diciembre de 2018 y 2017, el saldo de esta cuenta (Código 11.11.110 y 21.11.070) se compone de la siguiente manera:

Código 11.11.110	31.12.2018 M\$	31.12.2017 M\$
Iva Crédito Fiscal	1.291.506	577.598
Crédito por gastos de capacitación	108.575	45.703
Otros Impuestos (PPUA)	197.200	197.200
Total Impuesto por cobrar Código 11.11.110	1.597.281	820.501

Código 21.11.070	31.12.2018 M\$	31.12.2017 M\$
Impuesto Renta Primera Categoría	2.842.979	0
(*) Otros	142.184	156.109
Total Impuesto por pagar Código 21.11.070	2.985.163	156.109

Impuesto por pagar o cobrar (neto)	(1.387.882)	664.392
---	--------------------	----------------

*Retención de impuesto único de los trabajadores, pensionados, técnico extranjero y desafilaciones. Impuesto retenido por ahorro previsional voluntario, profesionales independientes e impuesto al valor agregado (débito).

ADMINISTRADORA DE FONDOS DE PENSIONES PLANVITAL S.A.
NOTAS EXPLICATIVAS A LOS ESTADOS FINANCIEROS

NOTA 12. SEGURO PARA PENSIONES DE INVALIDEZ Y SOBREVIVENCIA CAUSADAS DURANTE LA VIDA ACTIVA DE LOS AFILIADOS.

a) Financiamiento de las pensiones de invalidez y sobrevivencia

El D.L. N° 3.500 de 1980, establece que las pensiones de invalidez y sobrevivencia se financiarán con el saldo de la cuenta de capitalización individual del afiliado y con la garantía estatal, cuando ésta proceda.

Sin perjuicio de lo anterior, las pensiones de invalidez parciales y totales otorgadas conforme al primer dictamen a afiliados cubiertos por el seguro de invalidez y sobrevivencia, serán financiadas por la Administradora a la cual el trabajador se encuentra afiliado y con la garantía estatal, cuando ésta proceda.

El saldo de la cuenta de capitalización individual estará constituido por el capital acumulado por el afiliado, incluida la contribución del artículo 53 y cuando corresponda, por el Bono de Reconocimiento y el Complemento de éste en los casos contemplados por la Ley, el aporte adicional que deba realizar la Administradora y el traspaso que el afiliado realice desde su cuenta de ahorro voluntario.

El aporte adicional que debe enterar la Administradora, corresponde a la diferencia positiva resultante entre el capital necesario para financiar las pensiones de invalidez y sobrevivencia más la cuota mortuoria y la suma del capital acumulado por el afiliado y el Bono de Reconocimiento, a la fecha que ocurra el siniestro. La Administradora será exclusivamente responsable y obligada al pago de las pensiones parciales y totales originadas por el primer dictamen de invalidez, y a enterar el aporte adicional para afiliados que generen pensiones de sobrevivencia, de acuerdo a lo establecido en el artículo 54 del D.L. 3.500.

b) Contrato de Seguro

En conformidad a lo establecido en el D.L. N° 3.500, la Administradora ha contratado con las Compañías de Seguros Euroamérica Vida S.A., ING Seguros de Vida S.A., Renta Nacional Cía. de Seguros de Vida S.A., La Construcción Cía. de Seguros de Vida S.A., Seguros de Vida Security Previsión Vida S.A., un seguro que cubre íntegramente las pensiones de afiliados declarados inválidos mediante primer dictamen, el aporte adicional y la contribución, a que se refiere la letra a) anterior. Este contrato no exime a la Administradora de la responsabilidad y obligación de enterar dicho aporte adicional, efectuar el pago de pensiones originadas por el primer dictamen y realizar la contribución a la cuenta individual del afiliado cuando corresponda.

1.- Contrato de Seguro de Invalidez y Sobrevivencia, para el período del 01 de Octubre de 2008 hasta el día anterior a aquel en que entre en vigencia el contrato único de seguro de invalidez y sobrevivencia, licitado conforme lo dispuesto en el artículo 59 bis del Decreto Ley N° 3.500 de 1980, incorporado por la Ley N° 20.255. (Euroamérica Seguros de Vida S.A. póliza N° 3)

En conformidad a lo establecido en el D.L. N° 3.500, esta Administradora ha contratado con Euroamérica Seguros de Vida S.A. el Seguro de Invalidez y Sobrevivencia para el pago de las pensiones de Invalidez Transitoria de afiliados declarados inválidos totales o parciales, y los aportes adicionales que correspondan como consecuencia de la muerte o de la declaración de invalidez definitiva en los casos contemplados en el Art. 54 del D.L. N° 3.500. La vigencia de este contrato es hasta el día anterior a aquel en que entre en vigencia el contrato único de seguro de invalidez y sobrevivencia, licitado conforme lo dispuesto en el artículo 59 bis del Decreto Ley N° 3.500 de 1980, incorporado por la Ley N° 20.255.

El resultado de la licitación fue publicado en el Diario "El Mercurio" los días 30 de septiembre, 01 y 02 de Octubre de 2008.

Las condiciones más significativas del contrato suscrito con Euroamérica Seguros de Vida S.A., son las siguientes:

i. Prima de Seguro Provisoria

La Compañía cobrará mensualmente a la Administradora, por concepto de prima provisoria, un monto equivalente al 1,30% de las remuneraciones y rentas imponibles de los afiliados que hubieran cotizado en el mes correspondiente.

ii. Prima de Seguro Máxima.

Corresponderá al monto que resulte de aplicar la tasa máxima de 2.20% al total de las remuneraciones y rentas imponibles de los afiliados que coticen en Administradora de Fondos de Pensiones Planvital S.A..

iii. Suma Fija

La Administradora además pagará a Euroamerica Seguros de Vida S.A. mensualmente una cantidad de 400 UF durante la vigencia del contrato. Esta suma no está afecta a la devolución por Siniestralidad Favorable o Ajustes de Siniestralidad.

iv. Pago de Primas

Se pagará mensualmente, a más tardar a las 12 horas del día 20 o hábil siguiente, del mes siguiente al que la Administradora de Fondos de Pensiones recaude las cotizaciones.

v. Premios y Castigos

Si la Tasa Siniestral es inferior a la Tasa Máxima, la Administradora tendrá derecho al noventa y ocho por ciento de la diferencia entre la Tasa Máxima y la Tasa Siniestral del Contrato, por concepto de siniestralidad favorable. Por su parte, si la siniestralidad es superior a la Tasa Máxima, no corresponderá participación alguna a la Administradora. Los ajustes por siniestralidad se determinarán trimestralmente y se pagarán el último día hábil del mes subsiguiente al respectivo trimestre; la primera determinación se hará utilizando la información al día treinta y uno de diciembre del año dos mil ocho, y el primer pago a que de origen se realizará el día veintisiete de febrero del año dos mil nueve.

vi. Finiquito Total y Definitivo

Conforme a lo dispuesto en el contrato, el finiquito debía suscribirse a más tardar el 31 de marzo del año 2015. No obstante, lo anterior, a la fecha no se ha suscrito dicho finiquito y, al 31 de diciembre de 2018, este contrato tiene tres siniestros pendientes en proceso y se encuentran en reserva.

ADMINISTRADORA DE FONDOS DE PENSIONES PLANVITAL S.A.
NOTAS EXPLICATIVAS A LOS ESTADOS FINANCIEROS

Euroamerica Seguros de Vida S.A.
Contrato AFP Planvital S.A.
Vigencia del Contrato 01-10-2008 al 31-07-2009

Periodo	Máxima		Primas U.F.		Prima Fija		Siniestros				Ajustes por Sinistralidad (UF)				Premios por Pagar		
	Mensual	Acumulada	Mensual	Acumulada	Mensual	Acumulada	Reservas Técnicas	Aportes Adicionales Pagados UF	Pensiones Transitorias Pagadas UF	Contribuciones Pagadas UF	Total Siniestros UF	Tasa Siniestr. %	Ajuste Tasa Real	Premio Siniestr		Total Ajustes	Premios Pagados
Saldo al 31-12-2017	487.369,96	487.369,96	287.991,34	287.991,34	3.600,00	3.600,00	1.364,77	319.871,82	9.983,16	0,00	331.219,75	1,50%	43.228,41	3.123,00	46.351,42	46.368,81	17,40
enero/2018	107,49	487.477,45	63,52	288.054,86	0,00	3.600,00	1.363,83	0,00	0,00	0,00	331.218,81	1,49%	43.163,95	3.125,17	46.289,13	0,00	79,69
febrero/2018	44,16	487.521,61	26,09	288.080,95	0,00	3.600,00	1.363,82	0,00	0,00	0,00	331.218,80	1,49%	43.137,85	3.126,06	46.263,91	-17,40	87,51
marzo/2018	0,16	487.521,77	0,09	288.081,04	0,00	3.600,00	1.362,98	0,00	0,00	0,00	331.217,96	1,49%	43.136,92	3.126,08	46.262,99	0,00	88,42
abril/2018	4,74	487.526,51	2,80	288.083,84	0,00	3.600,00	1.362,27	0,00	0,00	0,00	331.217,25	1,49%	43.133,41	3.126,19	46.259,59	0,00	91,82
mayo/2018	73,88	487.600,39	43,66	288.127,50	0,00	3.600,00	1.361,64	0,00	0,00	0,00	331.216,62	1,49%	43.089,12	3.127,68	46.216,79	-88,42	46,20
junio/2018	15,76	487.616,15	9,31	288.136,82	0,00	3.600,00	1.361,08	0,00	0,00	0,00	331.216,06	1,49%	43.079,24	3.128,00	46.207,25	0,00	55,75
julio/2018	3,33	487.619,48	1,97	288.138,79	0,00	3.600,00	1.329,17	0,00	0,00	0,00	331.184,15	1,49%	43.045,36	3.128,71	46.174,07	0,00	88,92
agosto/2018	14,25	487.633,73	8,42	288.147,21	0,00	3.600,00	1.328,26	0,00	0,00	0,00	331.183,24	1,49%	43.036,03	3.129,01	46.165,04	0,00	97,95
septiembre/2018	10,33	487.644,06	6,10	288.153,31	0,00	3.600,00	1.327,17	0,00	0,00	0,00	331.182,15	1,49%	43.028,84	3.129,24	46.158,08	-55,75	49,16
octubre/2018	5,43	487.649,49	3,21	288.156,51	0,00	3.600,00	1.327,05	0,00	0,00	0,00	331.182,03	1,49%	43.025,52	3.129,35	46.154,87	0,00	52,38
noviembre/2018	0,00	487.649,49	0,00	288.156,51	0,00	3.600,00	1.326,23	0,00	0,00	0,00	331.181,21	1,49%	43.024,70	3.129,37	46.154,06	-49,16	4,02
diciembre/2018	0,00	487.649,49	0,00	288.156,51	0,00	3.600,00	1.325,06	0,00	0,00	0,00	331.180,04	1,49%	43.023,53	3.129,39	46.152,92	0,00	5,17
TOTAL	487.649,49	487.649,49	288.156,51	288.156,51	3.600,00	3.600,00	1.325,06	319.871,82	9.983,16	0,00	331.180,04	1,49%	43.023,53	3.129,39	46.152,92	46.158,08	5,17

Tasa máxima	2,20%
Tasa Provisoria	1,30%
Prima fija no sujeta a devolución (UF)	400

ADMINISTRADORA DE FONDOS DE PENSIONES PLANVITAL S.A.
NOTAS EXPLICATIVAS A LOS ESTADOS FINANCIEROS

2.- Contrato de Seguro de Invalidez y Supervivencia, para el período del 01 de Agosto de 2007 al 31 de Julio de 2008. (Euroamérica Seguros de Vida S.A., póliza N° 2)

En conformidad a lo establecido en el D.L. N° 3.500, esta Administradora para el período que va desde el 1° de Agosto de 2007 al 31 de Julio de 2008, ha contratado con Euroamérica Seguros de Vida S.A. el Seguro de Invalidez y Supervivencia para el pago de las pensiones de Invalidez Transitoria de afiliados declarados inválidos totales o parciales, y los aportes adicionales que correspondan como consecuencia de la muerte o de la declaración de invalidez definitiva en los casos contemplados en el Art. 54 del D.L. N° 3.500. La vigencia de este contrato es de 1 año, después del cual el contrato se prorrogará por períodos iguales y en idénticas condiciones, a menos que alguna de las partes manifieste su intención de ponerle término mediante el envío de una carta certificada dirigida a la otra, con una anticipación mínima de 90 días a la fecha de término correspondiente. En todo caso, en cualquier momento podrá ponerse término anticipado al presente contrato por mutuo acuerdo de las partes.

El resultado de la licitación fue publicada en el Diario "Las Últimas Noticias" los días 03, 04, y 05 de Agosto de 2007. Las condiciones más significativas del contrato suscrito con Euroamérica Seguros de Vida S.A., son las siguientes:

i. Prima de Seguro Provisoria

La Compañía cobrará mensualmente a la Administradora, por concepto de prima provisoria, un monto equivalente al 0,85% de las remuneraciones y rentas imposables de los afiliados que hubieran cotizado en el mes correspondiente.

ii. Prima de Seguro Máxima.

Corresponderá al monto que resulte de aplicar la tasa máxima de 1,73% al total de las remuneraciones y rentas imposables de los afiliados que coticen en Administradora de Fondos de Pensiones Planvital S.A.

iii. Suma Fija

La Administradora además pagará a Euroamérica Seguros de Vida S.A. mensualmente una cantidad de UF 350 durante la vigencia del contrato. Esta suma no está afectada a la devolución por Siniestralidad Favorable o Ajustes de Siniestralidad.

iv. Pago de Primas

Se pagará mensualmente, a más tardar a las 12 horas del día 20 o hábil siguiente, del mes siguiente al que la Administradora de Fondos de Pensiones recaude las cotizaciones.

v. Premios y Castigos

Si la Tasa Siniestral del contrato resulta inferior a la tasa máxima, la Administradora tendrá derecho a 95% de la diferencia que sea igual o inferior a ochenta mil unidades de fomento entre la Tasa Máxima y la Tasa Siniestral del contrato, y tendrá derecho al 100% de aquella parte de la diferencia entre la Tasa Máxima y la Tasa Siniestral del contrato, que exceda las ochenta mil unidades de fomento, por concepto de siniestralidad favorable. Si la siniestralidad es superior a la Tasa Máxima, la Administradora se obliga a pagar al Asegurador de Prima hasta la siniestralidad efectiva, con un tope igual a la Tasa Máxima. Estas diferencias se determinan cada seis meses, en los meses de enero y julio de cada año y se pagan el día 20 del mes subsiguiente de su determinación, esto es, marzo y septiembre, respectivamente. El cálculo de los premios y castigos se realizan teniendo en cuenta una base mínima imponible de dos millones trescientas mil unidades de fomento.

vi. Finiquito Total y Definitivo

Conforme a lo dispuesto en el contrato, el finiquito debía suscribirse a más tardar el 30 de septiembre del año 2013. No obstante lo anterior, a la fecha no se ha suscrito dicho finiquito y, al 31 de diciembre de 2018, este contrato tiene cuatro siniestros pendientes en proceso y se encuentran en reserva.

ADMINISTRADORA DE FONDOS DE PENSIONES PLANVITAL S.A.
NOTAS EXPLICATIVAS A LOS ESTADOS FINANCIEROS

Euroamerica Seguros de Vida S.A.
Contrato AFP Planvital S.A.
Vigencia del Contrato 01-08-2007 al 31-10-2008

Período	Primas U.F.				Prima Fija				Sinestros				Ajustes por Sinestralidad (UF)				Premios por Pagar
	Máxima		Provisoria		Mensual	Acumulada	Reservas Técnicas	Aportes Adicionales Pagados UF	Pensiones Transitorias Pagadas UF	Contribuciones Pagadas UF	Total Sinestros UF	Tasa Sinestr. %	Ajuste Tasa Real	Premio Sinestr	Total Ajustes	Premios Pagados	
	Mensual	Acumulada	Mensual	Acumulada													
Saldo al 31-12-2017	603.249,83	603.249,83	296.394,42	296.394,42	4.900,00	4.900,00	96,39	413.113,82	78.803,53	0,00	492.013,74	1,41%	195.619,31	4.000,00	199.619,31	199.628,31	9,00
enero/2018	149,24	603.399,07	73,33	296.467,75	0,00	4.900,00	93,10	0,00	0,00	0,00	492.010,45	1,41%	195.542,70	4.000,00	199.542,70	0,00	85,61
febrero/2018	67,01	603.466,08	32,92	296.500,67	0,00	4.900,00	95,77	0,00	0,00	0,00	492.013,12	1,41%	195.512,44	4.000,00	199.512,44	0,00	115,86
marzo/2018	0,00	603.466,08	0,00	296.500,67	0,00	4.900,00	95,39	0,00	0,00	0,00	492.012,74	1,41%	195.512,06	4.000,00	199.512,06	-85,61	30,63
abril/2018	101,62	603.567,70	49,93	296.550,60	0,00	4.900,00	95,13	0,00	0,00	0,00	492.012,48	1,41%	195.461,88	4.000,00	199.461,88	0,00	80,82
mayo/2018	101,64	603.669,34	49,94	296.600,54	0,00	4.900,00	94,77	0,00	0,00	0,00	492.012,12	1,41%	195.411,58	4.000,00	199.411,58	0,00	131,12
junio/2018	11,57	603.680,91	5,68	296.606,22	0,00	4.900,00	95,34	0,00	0,00	0,00	492.012,69	1,41%	195.406,47	4.000,00	199.406,47	0,00	136,23
julio/2018	6,23	603.687,14	3,06	296.609,28	0,00	4.900,00	92,60	0,00	0,00	0,00	492.009,95	1,41%	195.400,67	4.000,00	199.400,67	0,00	142,03
agosto/2018	17,67	603.704,81	8,68	296.617,96	0,00	4.900,00	91,72	0,00	0,00	0,00	492.009,07	1,41%	195.391,10	4.000,00	199.391,10	0,00	151,60
septiembre/2018	5,28	603.710,09	2,59	296.620,55	0,00	4.900,00	92,44	0,00	0,00	0,00	492.009,79	1,41%	195.389,23	4.000,00	199.389,23	-142,03	11,44
octubre/2018	11,25	603.721,34	5,53	296.626,08	0,00	4.900,00	94,53	0,00	0,00	0,00	492.011,88	1,41%	195.385,79	4.000,00	199.385,79	0,00	14,88
noviembre/2018	0,00	603.721,34	0,00	296.626,08	0,00	4.900,00	93,93	0,00	0,00	0,00	492.011,28	1,41%	195.385,19	4.000,00	199.385,19	0,00	15,48
diciembre/2018	0,00	603.721,34	0,00	296.626,08	0,00	4.900,00	92,92	0,00	0,00	0,00	492.010,27	1,41%	195.384,18	4.000,00	199.384,18	0,00	16,49
TOTAL	603.721,34	603.721,34	296.626,08	296.626,08	4.900,00	4.900,00	92,92	413.113,82	78.803,53	0,00	492.010,27	1,41%	195.384,18	4.000,00	199.384,18	199.400,67	16,49

Tasa máxima	1,73%
Tasa Provisoria	0,885%
Prima fija no sujeta a devolución (UF)	350

ADMINISTRADORA DE FONDOS DE PENSIONES PLANVITAL S.A.
NOTAS EXPLICATIVAS A LOS ESTADOS FINANCIEROS

3.- Contrato de Seguro por el período 01 de Agosto del 2005 al 31 de Julio del 2007. (ING Seguros de Vida S.A., póliza 41)

En conformidad a lo establecido en el DL.3.500, la Administradora desde el 1º de Agosto del 2005 al 31 de Julio del 2007 ha convenido los servicios de una Póliza de Seguros de Invalidez y Supervivencia con ING Seguros de Vida S.A. para el pago de las pensiones de Invalidez Transitorias de afiliados declarados inválidos totales o parciales, los aportes adicionales que correspondan como consecuencia de la muerte o de la declaración de invalidez definitiva en los casos contemplados en el Art. 54 del Decreto Ley N° 3.500. La vigencia de este contrato es de 2 años, renovables en forma indefinida, siempre que ninguna de las partes manifieste su intención de ponerle término mediante el envío de una carta certificada dirigida a la otra, con una anticipación mínima de 60 (sesenta) días a la fecha que desea ponerle término. En todo caso en cualquier momento, podrá ponerse término anticipado al presente contrato por mutuo acuerdo de las partes.

El resultado de la licitación fue publicada en el Diario "La Nación" los días 03, 04 y 05 de julio del 2005. Las condiciones más significativas del contrato suscrito con ING Seguros de Vida S.A., son las siguientes:

i) Prima de Seguro Provisoria

La Compañía cobrará mensualmente a la Administradora por concepto de primas provisorias un monto equivalente al 0,78% de las remuneraciones y rentas imposables de los afiliados que hubieran cotizado en ese mes.

ii) Prima de Seguro Máxima

Corresponderá al monto que resulte de aplicar la tasa máxima de 1,40% al total de las remuneraciones y rentas imposables de los afiliados que coticen en Administradora de Fondos de Pensiones Planvital S.A.

iii) Suma Fija

La Administradora pagará mensualmente además, a ING Seguros de Vida S.A. una cantidad de UF 150 (ciento cincuenta unidades de fomento) durante la vigencia del contrato. Esta suma no está afectada a la devolución por Siniestralidad Favorable o Ajustes de Siniestralidad.

iv) Pago de Primas

Mensualmente vencida, a más tardar a las 12 horas del día 20 (veinte) o hábil siguiente, del mes siguiente al que la Administradora de Fondos de Pensiones recaude las cotizaciones.

v) Premios y Castigos

Si la Tasa Siniestral de este contrato resulta inferior a la tasa máxima, la Administradora tendrá derecho a 90% de la diferencia entre la tasa máxima y la Tasa Siniestral del contrato por concepto de siniestralidad favorable. Si la siniestralidad es superior a la Tasa Máxima, la Administradora se obliga a pagar al Asegurador de Prima hasta la siniestralidad efectiva, con un tope igual a la prima máxima. Estas diferencias se determinan cada seis meses, en los meses de enero y julio de cada año y se pagan el día 20 del mes subsiguiente (marzo y septiembre respectivamente). El cálculo de los premios y castigos se realizan teniendo en cuenta una base mínima imposable de dos millones trescientos mil unidades de fomento.

vi) Finiquito Total y Definitivo

Conforme a lo dispuesto en el contrato, el finiquito debía suscribirse a más tardar el 30 de septiembre del año 2012. No obstante lo anterior, a la fecha no se ha suscrito dicho finiquito y, al 31 de diciembre de 2018, este contrato tiene tres siniestros pendientes en proceso y se encuentran en reserva.

vii) Cesión de Contrato

Con fecha 15 de febrero del año 2007, ING Seguros de Vida S.A. y AFP Planvital S.A. celebraron un advenimiento, con el que se puso término al juicio arbitral que mantenían pendiente ante el árbitro don Gabriel Villarroel Barrientos, en el que se discutía acerca de la correcta interpretación de algunas cláusulas del contrato por ellas suscrito, mediante escritura de fecha 28 de Julio de 2005 otorgada en la Notaría de Santiago de don Humberto Santelices Narducci, y que es denominado como "Póliza N° 41". En el marco de este avenimiento, mediante escritura pública otorgada en la misma Notaría el día 15 de Febrero del año en curso, ING Seguros de Vida S.A. cedió a Euroamérica Seguros de Vida S.A., con el consentimiento y aprobación de A.F.P. Planvital S.A., el contrato de seguro de invalidez y supervivencia, "Póliza N° 41", que era objeto del litigio.

De acuerdo a lo anterior, por escritura pública otorgada en la misma Notaría, también de fecha 15 de Febrero de 2007, AFP Planvital S.A. y Euroamérica Seguros de Vida S.A., introdujeron algunas modificaciones al contrato individualizado en el párrafo anterior, que se refieren principalmente a: (i) establecer expresamente que el factor T será igual a 1 o al valor mínimo que exija la Comisión para el Mercado Financiero, (ii) que se debe considerar el contrato correspondiente a la cobertura actual en forma independiente de los de coberturas de períodos anteriores, para efectos del cálculo de las reservas de siniestros ocurridos y no reportados, y en proceso de liquidación, una vez que se haya cumplido la cantidad de siniestros que la normativa indica como mínimos en el contrato particular, y (iii) cambiar el factor de cálculo del ajuste de primas desde 0,90 a 0,95.

ADMINISTRADORA DE FONDOS DE PENSIONES PLANVITAL S.A.
NOTAS EXPLICATIVAS A LOS ESTADOS FINANCIEROS

Encomerica Seguros de Vida S.A.
Contrato AFP Planvital S.A.
Vigencia del Contrato 01-08-2005 al 31-07-2007

Periodo	Máxima		Primas U.F.		Provisoria		Prima Fija		Siniestros				Ajustes por Siniestralidad (UF)				Premios por Pagar
	Mensual	Acumulada	Mensual	Acumulada	Mensual	Acumulada	Reservas Técnicas	Aportes Adicionales Pagados UF	Pensiones Transitorias Pagadas UF	Contribuciones Pagadas UF	Total Siniestros UF	Tasa Siniestr. %	Ajuste Tasa Real	Premio Siniestr	Total Ajustes	Premios Pagados	
Saldo al 31-12-2017	835.570,93	835.570,93	472.141,73	472.141,73	830,00	830,00	805,42	638.366,74	143.661,76	0,00	782.833,92	1,29%	310.692,18	3.230,00	313.922,18	313.939,53	17,35
enero/2018	0,00	835.570,93	81,43	472.223,16	0,00	830,00	793,96	0,00	0,00	0,00	782.822,46	1,29%	310.590,30	3.237,88	313.837,18	0,00	102,35
febrero/2018	0,00	835.570,93	34,54	472.257,70	0,00	830,00	801,34	0,00	0,00	0,00	782.829,84	1,29%	310.572,14	3.240,61	313.812,75	0,00	126,78
marzo/2018	0,00	835.570,93	1,02	472.258,72	0,00	830,00	801,16	0,00	0,00	0,00	782.829,66	1,29%	310.570,93	3.240,71	313.811,64	-102,35	25,53
abril/2018	0,00	835.570,93	106,93	472.365,65	0,00	830,00	799,39	0,00	0,00	0,00	782.827,89	1,29%	310.462,23	3.250,40	313.712,63	0,00	124,55
mayo/2018	0,00	835.570,93	32,70	472.398,35	0,00	830,00	796,77	0,00	0,00	0,00	782.825,27	1,29%	310.426,91	3.253,46	313.680,37	0,00	156,80
junio/2018	0,00	835.570,93	4,79	472.403,14	0,00	830,00	797,83	0,00	0,00	0,00	782.826,33	1,29%	310.423,18	3.253,84	313.677,02	0,00	160,16
julio/2018	0,00	835.570,93	2,61	472.405,75	0,00	830,00	790,20	0,00	0,00	0,00	782.818,70	1,29%	310.412,94	3.254,45	313.667,39	0,00	169,78
agosto/2018	0,00	835.570,93	12,34	472.418,09	0,00	830,00	787,13	0,00	0,00	0,00	782.815,63	1,29%	310.397,53	3.255,71	313.653,24	0,00	183,93
septiembre/2018	0,00	835.570,93	3,13	472.421,22	0,00	830,00	788,57	0,00	0,00	0,00	782.817,07	1,29%	310.395,84	3.255,92	313.651,76	-169,77	15,64
octubre/2018	0,00	835.570,93	6,09	472.427,31	0,00	830,00	794,99	0,00	0,00	0,00	782.823,49	1,29%	310.396,17	3.256,15	313.653,32	-0,01	15,08
noviembre/2018	0,00	835.570,93	0,00	472.427,31	0,00	830,00	792,56	0,00	0,00	0,00	782.821,06	1,29%	310.393,74	3.256,27	313.650,01	0,00	17,38
diciembre/2018	0,00	835.570,93	0,00	472.427,31	0,00	830,00	791,41	0,00	0,00	0,00	782.819,91	1,29%	310.392,59	3.256,33	313.648,92	0,00	18,48
TOTAL	835.570,93	835.570,93	472.427,31	472.427,31	830,00	830,00	791,41	638.366,74	143.661,76	0,00	782.819,91	1,29%	310.392,59	3.256,33	313.648,92	313.667,40	18,48

Tasa máxima	1,40%
Tasa Provisoria	0,78%
Prima fija no sujeta a devolución (UF)	150

ADMINISTRADORA DE FONDOS DE PENSIONES PLANVITAL S.A.
NOTAS EXPLICATIVAS A LOS ESTADOS FINANCIEROS

4.- Contrato de Seguro por el período 01 de Agosto del 2001 al 31 de Julio del 2003. (Renta Nacional Cía. de Seguros de Vida S.A., Póliza 1155).

En conformidad a lo establecido en el DL.3.500, la Administradora desde el 1° de Agosto del 2001 al 31 de Julio del 2003 ha convenido los servicios de una Póliza de Seguros de Invalidez y Supervivencia con Renta Nacional Compañía de Seguros de Vida S.A. para el pago de las pensiones de Invalidez Transitorias de afiliados declarados inválidos totales o parciales, los aportes adicionales que correspondan como consecuencia de la muerte o de la declaración de invalidez definitiva en los casos contemplados en el Art. 54 del Decreto Ley N° 3500. La vigencia de este contrato es de 2 años, renovables por períodos iguales y sucesivos, siempre que ninguna de las partes manifieste su intención de ponerle término mediante el envío de una carta certificada dirigida a la otra, con una anticipación mínima de 90 (noventa) días a la fecha del respectivo vencimiento. En todo caso en cualquier momento, podrá ponerse término anticipado al presente contrato por mutuo acuerdo de las partes.

El resultado de la licitación fue publicada en el Diario "La Nación" los días 6, 9 y 10 de Julio del 2001.

Las condiciones más significativas del contrato suscrito con Renta Nacional Compañía de Seguros de Vida S.A., son las siguientes:

i) Prima de Seguro Provisoria

La Compañía cobrará mensualmente a la Administradora por concepto de primas provisorias un monto equivalente al 0,795% de las remuneraciones y rentas imponibles de los afiliados que hubieran cotizado en ese mes.

ii) Prima de Seguro Máxima

Corresponderá al monto que resulte de aplicar la tasa máxima de 1,15% de las remuneraciones y rentas imponibles de los afiliados que coticen en Administradora de Fondos de Pensiones Planvital S.A.

iii) Suma Fija

La Administradora pagará mensualmente además, a la Compañía de Seguros de Vida Renta Nacional una cantidad de UF 500 (quinientas unidades de fomento) durante la vigencia del contrato. Esta suma no está afectada a la devolución por Siniestralidad Favorable o Ajustes de Siniestralidad.

iv) Pago de Primas

Mensual vencida, a más tardar el día 20 (veinte) del mes siguiente al que la Administradora de Fondos de Pensiones recaude las cotizaciones.

v) Premios y Castigos

Si la siniestralidad efectiva de este contrato resulta inferior a la prima provisorias, en términos acumulados, la Compañía otorgará un premio por menor siniestralidad del cien por ciento de la diferencia entre la prima provisorias y la siniestralidad efectiva. En el caso que la siniestralidad sea mayor a la prima provisorias, en términos acumulados, la Administradora se obliga a pagar al Asegurador, la diferencia de prima hasta la siniestralidad efectiva, con un tope igual a la Prima máxima. Estas diferencias, se liquidan los días 30 del mes siguiente.

vi) Finiquito Total y Definitivo

Conforme a lo dispuesto en el contrato, el finiquito debía suscribirse a más tardar a los 42 meses de terminado el período de cobertura, lo que correspondería al 31 de diciembre de 2007. No obstante lo anterior, a la fecha no se ha suscrito dicho finiquito y, al 31 de diciembre de 2018, este contrato no registra siniestros pendientes.

ADMINISTRADORA DE FONDOS DE PENSIONES PLANVITAL S.A.
NOTAS EXPLICATIVAS A LOS ESTADOS FINANCIEROS

Compañía de Seguros de Vida.
Vigencia del Contrato

RENTA NACIONAL COMPAÑÍA DE SEGUROS DE VIDA S.A.
Poliza 1155
01/08/2001 al 31/07/2003

Periodo mes/año	Máxima		Primas (UF)		Reservas Técnicas		Sinestralidad				Ajustes por Sinestralidad (UF)				Balance (UF)	
	Mensual	Acumulada	Mensual	Acumulada	Nº	Montos (UF)	Nº	Montos (UF)	Nº	Montos (UF)	Premios	Premios Pagados	Premios por Pagar	Ingresos Financieros Pagados		Ingresos Financieros por Pagar
Saldo al 31-12-2017	415.110,49	415.110,49	286.967,69	286.967,69	0,00	391.508,33	97.640,63	1.000,65	490.149,61	490.149,61	128.142,80	-127.526,56	616,24	0,00	0,00	-615,66
enero/2018	5,11	415.115,60	3,53	286.971,22	0,00	0,00	0,00	0,00	490.149,61	490.149,61	-128.144,38	0,00	-617,82	0,00	0,00	-617,82
febrero/2018	1,30	415.116,90	0,90	286.972,12	0,00	0,00	0,00	0,00	490.149,61	490.149,61	-128.144,78	0,00	-618,22	0,00	0,00	-618,22
marzo/2018	0,00	415.116,90	0,00	286.972,12	0,00	0,00	0,00	0,00	490.149,61	490.149,61	-128.144,78	0,00	-618,22	0,00	0,00	-618,22
abril/2018	201,91	415.318,81	139,58	287.111,70	0,00	0,00	0,00	0,00	490.149,61	490.149,61	-128.207,11	0,00	-680,55	0,00	0,00	-680,55
mayo/2018	3,71	415.322,52	2,57	287.114,27	0,00	0,00	0,00	0,00	490.149,61	490.149,61	-128.208,26	0,00	-681,70	0,00	0,00	-681,70
junio/2018	8,20	415.330,72	5,67	287.119,94	0,00	0,00	0,00	0,00	490.149,61	490.149,61	-128.210,79	0,00	-684,23	0,00	0,00	-684,23
julio/2018	0,12	415.330,84	0,08	287.120,02	0,00	0,00	0,00	0,00	490.149,61	490.149,61	-128.210,83	0,00	-684,27	0,00	0,00	-684,27
agosto/2018	1,22	415.332,06	0,84	287.120,86	0,00	0,00	0,00	0,00	490.149,61	490.149,61	-128.211,20	0,00	-684,64	0,00	0,00	-684,64
septiembre/2018	1,14	415.333,20	0,79	287.121,65	0,00	0,00	0,00	0,00	490.149,61	490.149,61	-128.211,56	0,00	-685,00	0,00	0,00	-685,00
octubre/2018	0,52	415.333,72	0,36	287.122,01	0,00	0,00	0,00	0,00	490.149,61	490.149,61	-128.211,72	0,00	-685,16	0,00	0,00	-685,16
noviembre/2018	0,00	415.333,72	0,00	287.122,01	0,00	0,00	0,00	0,00	490.149,61	490.149,61	-128.211,72	0,00	-685,16	0,00	0,00	-685,16
diciembre/2018	0,00	415.333,72	0,00	287.122,01	0,00	0,00	0,00	0,00	490.149,61	490.149,61	-128.211,72	0,00	-685,16	0,00	0,00	-685,16
Total	415.333,72	415.333,72	287.122,01	287.122,01	0,00	391.508,33	97.640,63	1.000,65	490.149,61	490.149,61	-128.211,72	-127.526,56	-685,16	0,00	0,00	-685,16

Tasa máxima	1,15%
Tasa Provisoria	0,795%
Prima fija no sujeta a devolución (UF)	500

Avisos Legales

EL LIBERO
www.elibero.cl

ADMINISTRADORA DE FONDOS DE PENSIONES PLANVITAL S.A.
NOTAS EXPLICATIVAS A LOS ESTADOS FINANCIEROS

5.- Contrato de Seguro por el período 01 de Agosto del 2000 al 31 de Julio del 2001. (Renta Nacional Cía. de Seguros de Vida S.A., póliza 1154).

En conformidad a lo establecido en el DL.3.500, la Administradora desde el 1° de Agosto del 2000 al 31 de Julio del 2001 ha convenido los servicios de una Póliza de Seguros de Invalidez y Supervivencia con Renta Nacional Compañía de Seguros de Vida S.A. para el pago de las pensiones de Invalidez Transitorias de afiliados declarados inválidos totales o parciales, los aportes adicionales que correspondan como consecuencia de la muerte o de la declaración de invalidez definitiva en los casos contemplados en el Art. 54 del Decreto Ley N° 3500. La vigencia de este contrato es de 1 años, renovable por períodos iguales y sucesivos, siempre que ninguna de las partes manifieste su intención de ponerle término mediante el envío de una carta certificada dirigida a la otra, con una anticipación mínima de 90 (noventa) días a la fecha del respectivo vencimiento. En todo caso en cualquier momento, podrá ponerse término anticipado al presente contrato por mutuo acuerdo de las partes.

Las condiciones más significativas del contrato suscrito con Renta Nacional Compañía de Seguros de Vida S.A., son las siguientes:

i) Prima de Seguro Provisoria

La Compañía cobrará mensualmente a la Administradora por concepto de primas provisorias un monto equivalente al 0,79% de las remuneraciones y rentas imposables de los afiliados que hubieran cotizado en ese mes.

ii) Prima de Seguro Máxima

Corresponderá al monto que resulte de aplicar la tasa máxima de 0,92% de las remuneraciones y rentas imposables de los afiliados que coticen en Administradora de Fondos de Pensiones Planvital S.A.

iii) Suma Fija

La Administradora pagará mensualmente además, a la Compañía de Seguros de Vida Renta Nacional una cantidad de UF 250 (doscientas cincuenta unidades de fomento) durante la vigencia del contrato. Esta suma no está afectada a la devolución por Siniestralidad Favorable o Ajustes de Siniestralidad.

iv) Pago de Primas

Mensual vencida, a más tardar el día 20 (veinte) del mes siguiente al que la Administradora de Fondos de Pensiones recaude las cotizaciones.

v) Premios y Castigos

Si la siniestralidad efectiva de este contrato resulta inferior a la prima provisorio, en términos acumulados, la Compañía otorgará un premio por menor siniestralidad del 95% de la diferencia entre la prima provisorio y la siniestralidad efectiva. En el caso que la siniestralidad sea mayor a la prima provisorio, en términos acumulados, la Administradora se obliga a pagar al Asegurador, la diferencia de prima hasta la siniestralidad efectiva, con un tope igual a la Prima máxima. Estas diferencias se determinarán mensualmente y se pagarán anualmente considerando para su pago un plazo máximo de 30 días desde el término del año respectivo.

vi) Finiquito Total y Definitivo

Después de terminado el plazo de vigencia del seguro y en una fecha a convenir por las partes, se realizará un cálculo de premios y ajustes acumulados definitivo de éste, devolviéndose los excedentes totales o enterándose los saldos no cubiertos y además se procederá al finiquito total o definitivo del presente contrato. A la fecha las partes no han celebrado el finiquito del contrato. Al 31 de diciembre de 2018, según el análisis realizado en conjunto con la Compañía de Seguros, no se registran siniestros en reserva.

ADMINISTRADORA DE FONDOS DE PENSIONES PLANVITAL S.A.
NOTAS EXPLICATIVAS A LOS ESTADOS FINANCIEROS

Compañía de Seguros de Vida.
Vigencia del Contrato

RENTA NACIONAL COMPAÑÍA DE SEGUROS DE VIDA S.A.
0108/2000 al 31/07/2001

Página 184

Periodo mes/año	Primas (UF)		Provisoria		Reservas Técnicas	Aportes Adicionales Paga		Pensiones		Contribuciones pagadas		Total Acumulado (UF)	Tasa %	Ajustes por Simetralidad (UF)				Balance (UF)		
	Mensual	Acumulada	Mensual	Acumulada		Nº	Montos (UF)	Nº	Montos (UF)	Nº	Montos (UF)			Premios Pagados	Premios por Pagar	Participación Ingresos Financieros	Ingresos Financieros Pagados		Ingresos Financieros por Pagar	
Saldo al 31-12-2017	154.968,97	154.968,97	133.070,63	133.070,63	0,00	154.442,81	0,00	40.341,53	0,00	195.214,90	430,56	195.214,90	1,16%	-21.898,34	-21.792,73	0,00	0,00	0,00	-105,61	-105,61
enero/2018	0,00	154.968,97	0,00	133.070,63	0,00	0,00	0,00	0,00	0,00	195.214,90	0,00	195.214,90	1,16%	-21.898,34	0,00	0,00	0,00	0,00	-105,61	-105,61
febrero/2018	0,00	154.968,97	0,00	133.070,63	0,00	0,00	0,00	0,00	0,00	195.214,90	0,00	195.214,90	1,16%	-21.898,34	0,00	0,00	0,00	0,00	-105,61	-105,61
marzo/2018	0,00	154.968,97	0,00	133.070,63	0,00	0,00	0,00	0,00	0,00	195.214,90	0,00	195.214,90	1,16%	-21.898,34	0,00	0,00	0,00	0,00	-105,61	-105,61
abril/2018	96,72	155.065,69	83,05	133.153,68	0,00	0,00	0,00	0,00	0,00	195.214,90	0,00	195.214,90	1,16%	-21.912,01	0,00	0,00	0,00	0,00	-119,28	-119,28
mayo/2018	0,02	155.065,71	0,02	133.153,70	0,00	0,00	0,00	0,00	0,00	195.214,90	0,00	195.214,90	1,16%	-21.912,01	0,00	0,00	0,00	0,00	-119,28	-119,28
junio/2018	0,69	155.066,40	0,59	133.154,29	0,00	0,00	0,00	0,00	0,00	195.214,90	0,00	195.214,90	1,16%	-21.912,11	0,00	0,00	0,00	0,00	-119,38	-119,38
julio/2018	0,03	155.066,43	0,03	133.154,32	0,00	0,00	0,00	0,00	0,00	195.214,90	0,00	195.214,90	1,16%	-21.912,11	0,00	0,00	0,00	0,00	-119,38	-119,38
agosto/2018	0,16	155.066,59	0,14	133.154,46	0,00	0,00	0,00	0,00	0,00	195.214,90	0,00	195.214,90	1,16%	-21.912,13	0,00	0,00	0,00	0,00	-119,40	-119,40
septiembre/2018	0,33	155.066,92	0,28	133.154,74	0,00	0,00	0,00	0,00	0,00	195.214,90	0,00	195.214,90	1,16%	-21.912,18	0,00	0,00	0,00	0,00	-119,45	-119,45
octubre/2018	0,78	155.067,70	0,67	133.155,41	0,00	0,00	0,00	0,00	0,00	195.214,90	0,00	195.214,90	1,16%	-21.912,29	0,00	0,00	0,00	0,00	-119,56	-119,56
noviembre/2018	0,00	155.067,70	0,00	133.155,41	0,00	0,00	0,00	0,00	0,00	195.214,90	0,00	195.214,90	1,16%	-21.912,29	0,00	0,00	0,00	0,00	-119,56	-119,56
diciembre/2018	0,00	155.067,70	0,00	133.155,41	0,00	0,00	0,00	0,00	0,00	195.214,90	0,00	195.214,90	1,16%	-21.912,29	0,00	0,00	0,00	0,00	-119,56	-119,56
Total	155.067,70	155.067,70	133.155,41	133.155,41	0,00	154.442,81	0,00	40.341,53	0,00	195.214,90	430,56	195.214,90	1,16%	-21.912,29	-21.792,73	0,00	0,00	0,00	-119,56	-119,56

Tasa máxima	0,92%
Tasa Provisoria	0,79%
Prima fija no sujeta a devolución (UF)	250

ADMINISTRADORA DE FONDOS DE PENSIONES PLANVITAL S.A.
NOTAS EXPLICATIVAS A LOS ESTADOS FINANCIEROS

6.- Contrato de Seguro por el período 18 de Mayo del 2000 al 31 de Mayo del 2001. (Seguros Vida Security Previsión S.A.).

En conformidad a lo establecido en el DL.3.500, la Administradora desde el 18 de Mayo del 2000 al 31 de Mayo del 2001 ha convenido los servicios de una Póliza de Seguros de Invalidez y Supervivencia con Seguros Vida Security Previsión S.A. para el pago de las pensiones de Invalidez Transitorias de afiliados declarados inválidos totales o parciales, los aportes adicionales que correspondan como consecuencia de la muerte o de la declaración de invalidez definitiva en los casos contemplados en el Art. 54 del Decreto Ley N° 3500. En este contrato no se podrá poner término en forma anticipada, salvo que cambie significativamente la legislación o reglamentación previsional en términos que alteren la cobertura de invalidez y supervivencia que deba contratar la Administradora de Fondo de Pensiones.

Las condiciones más significativas del contrato suscrito con Seguros Vida Security Previsión S.A., son las siguientes:

i) Prima de Seguro Provisoria

La Compañía cobrará mensualmente a la Administradora por concepto de primas provisorias un monto equivalente al 0,92% de las remuneraciones y rentas imponibles de los afiliados que hubieran cotizado en ese mes.

ii) Prima de Seguro Máxima

No tiene

iii) Suma Fija

La Administradora pagará mensualmente además, a la Seguros de Vida Security Previsión S.A., una cantidad de UF 495 (cuatrocientos noventa y cinco unidades de fomento) durante la vigencia del contrato. Esta suma no está afectada a la devolución por Siniestralidad Favorable o Ajustes de Siniestralidad.

iv) Pago de Primas

Mensual vencida, a más tardar el día 20 (veinte) del mes siguiente al que la Administradora de Fondos de Pensiones recaude las cotizaciones.

v) Premios y Castigos

Si la siniestralidad efectiva de este contrato resulta inferior a la prima provisorias, en términos acumulados, la Compañía otorgará un premio por menor siniestralidad de una proporción de la diferencia entre la prima provisorias y la siniestralidad efectiva. En el caso que la siniestralidad sea mayor a la prima provisorias, en términos acumulados, la Administradora se obliga a pagar al Asegurador, la diferencia de prima hasta la siniestralidad efectiva, con un tope igual a la Prima máxima. Estas diferencias se determinarán mensualmente y se pagarán trimestralmente considerando para su pago un plazo máximo de 30 días desde el término del trimestre respectivo.

vi) Finiquito Total y Definitivo

El finiquito se efectuará después de la liquidación y pago del último siniestro. Al 31 de diciembre de 2018, se encuentra en análisis el número de siniestros no liquidados, en proceso y con reserva.

ADMINISTRADORA DE FONDOS DE PENSIONES PLANVITAL S.A.
NOTAS EXPLICATIVAS A LOS ESTADOS FINANCIEROS

7.-Otros Contratos Vigentes:

Los contratos listados en el cuadro siguiente, mantienen siniestros pendientes de liquidación y/o reservas asociadas, pero su período de cobertura no se encuentra vigente. Estos contratos serán finiquitados a medida que se liquiden todos los siniestros por los cuales se constituyeron reservas. Para cada uno de estos contratos se ha revisado la composición de los pensionados según los contratos de invalidez y sobrevivencia para constatar si siguen vivos o si tienen beneficiarios, encontrándose que algunas de estas personas efectivamente han fallecido y que no declararon beneficiarios, desconociéndose si tienen otros beneficiarios diferentes de cónyuges, lo que no cobra importancia, dado que, permanecen otras personas en estos contratos, que no han fallecido o bien que habiendo fallecido, tienen beneficiarios vivos que aún no concurren a realizar el trámite de sobrevivencia y cuya ubicación ha sido imposible. En adelante, se continuará con el monitoreo de estos contratos, según lo señalado anteriormente.

	Contrato	Período Cobertura
1	Euroamerica Seguros de Vida S.A. (póliza 3)	01/10/2008 - 30/06/2009
2	Euroamerica Seguros de Vida S.A. (póliza 2)	01/08/2007 - 30/09/2008
3	Euroamerica Seguros de Vida S.A. (póliza 41)	01/08/2005 - 31/07/2007
4	Seguros de Vida Security Previsión S.A.	01/05/2000 - 31/05/2001

Los siguientes corresponden a contratos no vigentes, que mantienen siniestros acreditados y en régimen de pago, conforme a las disposiciones del seguro de invalidez y sobrevivencia anterior al año 1990.

	Contrato	Período Cobertura
5	La Chilena Consolidada	01/07/1989 - 31/07/1990
6	Security (Previsión, Concordia)	01/01/1989 - 31/12/1990
7	Renta Nacional	01/01/1989 - 01/12/1989
8	Renta Nacional	01/01/1988 - 01/12/1988

c) Efectos en Resultados

Por concepto de gasto por primas de seguro, la Administradora cargó a resultados operacionales en la cuenta "Primas de Seguro de Invalidez y Sobrevivencia" (Código 31.11.030) un monto de M\$ 32.280 y M\$ 4.664 al 31 de diciembre de 2018 y 2017, respectivamente.

Composición del gasto anual por prima de seguro de invalidez y sobrevivencia, desglosado en los siguientes conceptos:

Concepto	Ejercicio		Trimestre	
	Actual	Anterior	Actual	Anterior
	M\$	M\$	M\$	M\$
Gasto anual por Primas de Seguro de Invalidez y Sobrevivencia (Código 31.11.030.010)	(29.386)	(2.805)	(1.821)	(434)
Ajustes negativos compañías de seguros (Código 31.11.030.020)	(2.894)	(1.859)	(205)	(156)
Gasto neto del período (Código 31.11.030)	(32.280)	(4.664)	(2.026)	(590)
Ajustes positivos compañías de seguros (Código 31.11.010.020.040)	19.951	3.221	1.452	356
Gasto total del período (neto)	(12.329)	(1.443)	(574)	(234)

ADMINISTRADORA DE FONDOS DE PENSIONES PLANVITAL S.A.
NOTAS EXPLICATIVAS A LOS ESTADOS FINANCIEROS

d) Pasivos originados en el tratamiento de la cotización adicional

Obligaciones por Cotizaciones Adicionales

Hasta el ejercicio 1987 la Administradora recaudaba la cotización adicional destinada al financiamiento del sistema de pensiones de invalidez y sobrevivencia. En este proceso se originó un pasivo que asciende a M\$ 305.960 y M\$ 376.887 en el período finalizado el 31 de diciembre de 2018 y 2017, respectivamente. Este monto forma parte del saldo del ítem del pasivo "Recaudación por aclarar" (Código 21.11.040.050).

Desglose del saldo

Concepto	31.12.2018 M\$	31.12.2017 M\$
Cotizaciones Adicionales Rezagadas	185.527	143.197
Cotizaciones por Aclarar	120.433	233.690
Total	305.960	376.887

Los saldos de las cuentas señaladas, se extinguirán, mediante la aclaración de rezagos, la resolución de solicitudes de reclamo según el Compendio de normas del sistema de pensiones (Circular N° 650) de la superintendencia de Pensiones y el proceso de pagos por traspasos de cotización adicional recuperada de rezagos a otras A.F.P. Dado que a contar del 1° de enero de 1988, se exime a la Sociedad Administradora de registrar y controlar la recaudación por cotización adicional, los saldos de estas cuentas no pueden incrementarse, por dicha cotización pasa a formar parte de las cotizaciones que los afiliados enteran al Fondo de Pensiones.

Los saldos de las cuentas "Recaudación por aclarar", "Recaudación traspasos de otras A.F.P." y "Otras recaudaciones" corresponde a la recaudación recibida por la sociedad y corresponde a las cotizaciones de los afiliados independientes. Los saldos de estas cuentas se incrementan debido al mayor número de afiliados con respecto al ejercicio anterior.

Cotizaciones adicionales rezagadas (clasificación como rezago descoordinado según Compendio de normas del sistema de pensiones (Ex Circular N° 1.540, Ex 1.220).

Corresponde a la cotización adicional pagada con anterioridad al 1° de enero de 1988 con un cheque a nombre de la Administradora, erróneamente en la administradora antigua o en la nueva por desajuste en la cronología del traspaso de la cuenta personal.

Análisis comparativo de la evolución de los rezagos

Cotizaciones Adicionales Impagas	31.12.2018 M\$	31.12.2017 M\$
Saldo Inicial	143.197	112.697
Primas otras AFP	42.330	30.500
Saldo Final	185.527	143.197

e) Cuentas y documentos por pagar a compañías de seguros (Código 21.11.040.070 y 22.11.040.020).

Cias. de Seguros de Vida	31.12.2018 M\$	31.12.2017 M\$
Euroamerica Cia. (ex ING contrato 41)	202	411
Euroamerica Cia. (contrato 2)	18.408	18.169
Euroamerica Cia. (contrato 3)	57.459	45.973
Cia. de Seguros Security	39.000	39.000
Cia. de Seguros Renta Nacional	0	7.615
Renta Nacional S.A. (póliza 1155)	4.917	4.808
Renta Nacional S.A. (póliza 1154)	265.945	242.146
Renta Nacional S.A. (Concordia)	0	12
Renta Nacional S.A. (póliza 1152)	1.141	1.083
La Chilena Consolidada S.A.	47.089	42.473
Seguros de Vida Sura S.A. (ex ING). (Aetna)	34.199	31.486
Cia. De Seguros Interamericana	19.879	14.405
Cia. De Seguros Consorcio Nacional	4.692	3.300
Cam - Ch - Int. Ohio	10.593	10.592
CSV Contrato 1	33.905	33.905
CSV Contrato 2	35.773	28.245
CSV Contrato 3	44.429	39.659
CSV Contrato 4	61.151	45.664
CSV Contrato 5	26.726	15.570
CSV Contrato 6	996	0
Total (Código 21.11.040.070)	706.504	624.516

ADMINISTRADORA DE FONDOS DE PENSIONES PLANVITAL S.A.
NOTAS EXPLICATIVAS A LOS ESTADOS FINANCIEROS

f) Activos originados en el sistema de pensiones de invalidez y sobrevivencia

i. Compañías de seguros

Cía de Seguros de Vida Aetna Chile	31.12.2018 MS	31.12.2017 MS
* Saldo al cierre del ejercicio anterior	316	316
* Pensiones de Invalidez y Sobrevivencia pagadas por cuenta de la Cía. De Seguros	103.890	102.068
* Reembolso efectuado por la Cía. De Seguros	(103.890)	(102.068)
Saldo al cierre del Período (Código 11.11.050.040)	316	316

Cía de Seguros de Vida Euroamerica cto. 2	31.12.2018 MS	31.12.2017 MS
* Saldo al cierre del ejercicio anterior	23.037	23.666
* Pensiones de Invalidez y Sobrevivencia pagadas por cuenta de la Cía. De Seguros	0	0
* Reembolso efectuado por la Cía. De Seguros	0	0
* Siniestralidad	373	(629)
Saldo al cierre del Período (Código 11.11.050.040)	23.410	23.037

Cía de Seguros de Vida Euroamerica cto. 1	31.12.2018 MS	31.12.2017 MS
* Saldo al cierre del ejercicio anterior	7.738	7.995
* Pensiones de Invalidez y Sobrevivencia pagadas por cuenta de la Cía. De Seguros	0	0
* Reembolso efectuado por la Cía. De Seguros	0	0
* Siniestralidad	180	(257)
Saldo al cierre del Período (Código 11.11.050.040)	7.918	7.738

Cía de Seguros de Vida La Chilena Consolidada S.A.	31.12.2018 MS	31.12.2017 MS
* Saldo al cierre del ejercicio anterior	0	0
* Pensiones de Invalidez y Sobrevivencia pagadas por cuenta de la Cía. De Seguros	27.052	26.458
* Reembolso efectuado por la Cía. De Seguros	(27.052)	(26.458)
* Cuota Mortuoria	207	0
Saldo al cierre del Período (Código 11.11.050.040)	207	0

Cía de Seguros de Vida Consortio Nacional S.A.	31.12.2018 MS	31.12.2017 MS
* Saldo al cierre del ejercicio anterior	20.807	20.597
* Pensiones de Invalidez y Sobrevivencia pagadas por cuenta de la Cía. De Seguros	163.937	164.398
* Reembolso efectuado por la Cía. De Seguros	(163.649)	(164.188)
Saldo al cierre del Período (Código 11.11.050.040)	21.095	20.807

Cía de Seguros de Vida Euroamerica S.A.	31.12.2018 MS	31.12.2017 MS
* Saldo al cierre del ejercicio anterior	107.028	104.835
* Pensiones de Invalidez y Sobrevivencia pagadas por cuenta de la Cía. De Seguros	588.259	590.220
* Reembolso efectuado por la Cía. De Seguros	(588.259)	(588.027)
Saldo al cierre del Período (Código 11.11.050.040)	107.028	107.028

Cía de Seguros de Vida Interamericana	31.12.2018 MS	31.12.2017 MS
* Saldo al cierre del ejercicio anterior	9.153	7.999
* Pensiones de Invalidez y Sobrevivencia pagadas por cuenta de la Cía. De Seguros	227.599	235.071
* Reembolso efectuado por la Cía. De Seguros	(227.488)	(234.316)
* Cuota Mortuoria	(399)	399
Saldo al cierre del Período (Código 11.11.050.040)	8.865	9.153

Cía de Seguros de Vida Renta Nacional	31.12.2018 MS	31.12.2017 MS
* Saldo al cierre del ejercicio anterior	151.399	66.190
* Pensiones de Invalidez y Sobrevivencia pagadas por cuenta de la Cía. De Seguros	1.328.105	1.375.448
* Reembolso efectuado por la Cía. De Seguros	(1.297.657)	(1.290.245)
* Cuota Mortuoria	624	6
Saldo al cierre del Período (Código 11.11.050.040)	182.471	151.399

ADMINISTRADORA DE FONDOS DE PENSIONES PLANVITAL S.A.
NOTAS EXPLICATIVAS A LOS ESTADOS FINANCIEROS

Cía de Seguros de Vida Euroamerica cto. 3	31.12.2018 MS	31.12.2017 MS
* Saldo al cierre del ejercicio anterior	949	907
* Pensiones de Invalidez y Sobrevivencia pagadas por cuenta de la Cía. De Seguros	0	0
* Reembolso efectuado por la Cía. De Seguros	0	0
* Ajuste Siniestralidad	60	42
Saldo al cierre del Período (Código 11.11.050.040)	1.009	949

Cía de Seguros de Vida Cam - Chi - Metlife - Ohi Hombre	31.12.2018 MS	31.12.2017 MS
* Saldo al cierre del ejercicio anterior	52.763	52.763
* Pensiones de Invalidez y Sobrevivencia pagadas por cuenta de la Cía. De Seguros	0	0
* Reembolso efectuado por la Cía. De Seguros	0	0
Saldo al cierre del Período (Código 11.11.050.040)	52.763	52.763

Cía de Seguros de Vida CSV Contrato 1	31.12.2018 MS	31.12.2017 MS
* Saldo al cierre del ejercicio anterior	2.340	2.340
* Pensiones de Invalidez y Sobrevivencia pagadas por cuenta de la Cía. De Seguros	0	0
* Reembolso efectuado por la Cía. De Seguros	0	0
Saldo al cierre del Período (Código 11.11.050.040)	2.340	2.340

Cía de Seguros de Vida CSV Contrato 2	31.12.2018 MS	31.12.2017 MS
* Saldo al cierre del ejercicio anterior	93.227	93.095
* Pensiones de Invalidez y Sobrevivencia pagadas por cuenta de la Cía. De Seguros	6.996	685
* Reembolso efectuado por la Cía. De Seguros	(6.996)	(553)
Saldo al cierre del Período (Código 11.11.050.040)	93.227	93.227

Cía de Seguros de Vida CSV Contrato 3	31.12.2018 MS	31.12.2017 MS
* Saldo al cierre del ejercicio anterior	25.641	15.566
* Pensiones de Invalidez y Sobrevivencia pagadas por cuenta de la Cía. De Seguros	8.084	107.043
* Reembolso efectuado por la Cía. De Seguros	(6.274)	(96.968)
Saldo al cierre del Período (Código 11.11.050.040)	27.451	25.641

Cía de Seguros de Vida CSV Contrato 4	31.12.2018 MS	31.12.2017 MS
* Saldo al cierre del ejercicio anterior	25.592	15.170
* Pensiones de Invalidez y Sobrevivencia pagadas por cuenta de la Cía. De Seguros	303.164	376.361
* Reembolso efectuado por la Cía. De Seguros	(294.843)	(365.939)
Saldo al cierre del Período (Código 11.11.050.040)	33.913	25.592

Cía de Seguros de Vida CSV Contrato 5	31.12.2018 MS	31.12.2017 MS
* Saldo al cierre del ejercicio anterior	11.924	1.888
* Pensiones de Invalidez y Sobrevivencia pagadas por cuenta de la Cía. De Seguros	469.622	163.309
* Reembolso efectuado por la Cía. De Seguros	(464.040)	(153.273)
Saldo al cierre del Período (Código 11.11.050.040)	17.506	11.924

Cía de Seguros de Vida CSV Contrato 6	31.12.2018 MS	31.12.2017 MS
* Saldo al cierre del ejercicio anterior	0	0
* Pensiones de Invalidez y Sobrevivencia pagadas por cuenta de la Cía. De Seguros	3.215	0
* Reembolso efectuado por la Cía. De Seguros	(3.212)	0
Saldo al cierre del Período (Código 11.11.050.040)	3	0

	31.12.2018 MS	31.12.2017 MS
Total de cuentas por cobrar de las Cías. De Seguros (Código 11.11.050.040)	579.522	531.914
Total	579.522	531.914

ADMINISTRADORA DE FONDOS DE PENSIONES PLANVITAL S.A.
NOTAS EXPLICATIVAS A LOS ESTADOS FINANCIEROS

ii. En el caso de cuentas por cobrar al Estado (Código 11.11.050.050)

Desglose cuentas por cobrar al Estado	31.12.2018 M\$	31.12.2017 M\$
* Saldo al cierre del ejercicio anterior	488.020	430.939
* Pensiones Financiadas por la Garantía Estatal, de acuerdo al artículo 73 del D.L. 3.500 de 1980	17.994.387	17.612.156
* Asignaciones familiares financiadas por la Administradora	613.053	558.348
* Pensión Solidaria	20.448	21.927
* Bonificación Salud Financiada por la Administradora, ley 20.531 7% de salud	5.341.701	4.531.932
* Reembolso de Garantía Estatal	(17.994.387)	(17.612.157)
* Reembolso de Asignaciones Familiares (menos)	(570.387)	(547.483)
* Reembolso Pensión Solidaria	(21.927)	(20.733)
* Reembolso Estado Bonificación Salud	(5.257.951)	(4.486.909)
Saldo al cierre del Periodo (Código 11.11.050.050)	612.957	488.020

g) Provisión por mayor siniestralidad originada por el seguro de invalidez y sobrevivencia Código (21.11.060.010 del ítem 21.11.060)

Nombre Cia. de seguros	Periodo que cubre el contrato (MMAA-MMAA)	Costos por siniestros incurridos por la Cia. de seguros		Pagos realizados a la Cia. de seguros (M\$)		Provision (M\$)	
		Fecha	Monto M\$	A la fecha de la información	A la fecha de cierre del ejercicio	Provisión contabilizada a la fecha de la información entregada por la Cia. de seguros	Total provisión contabilizada a la fecha de cierre del ejercicio actual
Seguros de Vida SECURITY Previsión S.A.	may 00 - may 01	31-dic-18	3.067.889	3.301.910	3.301.910	0	0
Renta Nac. Cia. De Seg. De Vida (póliza 1154)	ago 00 - jul 01	31-dic-18	5.381.253	4.353.965	4.353.965	3.296	3.296
Renta Nac. Cia. De Seg. De Vida (póliza 1155)	ago 01 - jul 03	31-dic-18	13.511.361	11.760.905	11.760.905	18.887	18.887
Euroamerica Seguros de Vida S.A. (póliza 41)	ago 05 - jul 07	31-dic-18	21.579.049	4.399.222	4.399.222	0	0
Euroamerica Seguros de Vida S.A. (póliza 2)	ago 07 - sep 08	31-dic-18	13.562.652	2.815.168	2.815.168	0	0
Euroamerica Seguros de Vida S.A. (póliza 3)	oct 08 - jun 09	31-dic-18	9.129.239	6.770.115	6.770.115	0	0
Total provisionado			66.231.443	33.401.285	33.401.285	22.183	22.183

Compañía de Seguro:	Euroamérica Seguros de Vida S.A.			Cia. de Seguros de Vida Renta Nacional		Seguros de Vida Security Previsión S.A.
	Contrato 41 Euroamérica	Contrato 2 Euroamérica	Contrato 3 Euroamérica	Contrato 1154 Renta Nac	Contrato 1155 Renta Nac	Contrato Security
	01.08.2005 al 31.07.2007 M\$	01.08.2007 al 31.10.2008 M\$	01.10.2008 al 30.06.2009 M\$	01.08.2000 al 31.07.2001 M\$	01.08.2001 al 31.07.2003 M\$	01.05.200 al 31.05.2001 M\$
Provisión Total, Saldo inicial al 01 de enero de 2018	328	81	82	(2.821)	(16.499)	0
Cambios en provisiones	0	0	0	0	0	0
Provisiones adicionales	0	0	0	0	0	0
Incremento (Disminución) en provisiones existentes	0	0	0	0	0	0
(-) Prima provisoria Pagada, total	(8.027)	6.550	4.962	2.392	4.289	0
(+) Siniestralidad, Total	0	0	0	0	0	0
Reservas Técnicas, Total	(386)	(96)	(1.095)	0	0	0
Aportes Adicionales Pagados	0	0	0	0	0	0
Pensiones Transitorias Pagadas	0	0	0	0	0	0
Contribuciones Pagadas	0	0	0	0	0	0
Ajuste Siniestralidad	(7.585)	(6.255)	(6.111)	474.458	2.388	0
(-) Premios Pagados, Total	(7.501)	(6.275)	(5.809)	0	0	0
Provisión utilizada	0	0	0	0	0	0
Reversión de Provisión No utilizada	0	0	0	0	0	0
Incremento por ajuste del valor del dinero en el tiempo	0	0	0	0	0	0
Incremento (Disminución) de Cambio en tasa de Descuento	8.258	6.482	5.648	0	0	0
Otro incremento (Disminución)	0	0	0	0	0	0
Cambios en Provisiones, Total	15.422	(32)	2.466	(477.325)	(9.065)	0
Provisión Total, Saldo al 31 de diciembre de 2018	509	455	143	(3.296)	(18.887)	0

Cuadro Conciliatorio al 31 de diciembre de 2018

Nombre Cia. de Seguros	Periodo que cubre el contrato (MMAA-MMAA)	Provisión contabilizada a la fecha de la información entregada por la Cia. de seguros		Valor UF	Provisión contabilizada a la fecha de la información entregada por la Cia. de seguros
		Fecha	Monto en UF. Según Balances Cia. de Seguros		
Renta Nac. Cia. de Seg. de Vida (póliza 1154)	0800-0701	31/12/2018	119,56	27.565,79	3.296
Renta Nac. Cia. de Seg. de Vida (póliza 1155)	0801-0703	31/12/2018	685,16	27.565,79	18.887
Total provisionado			804,72		22.183

ADMINISTRADORA DE FONDOS DE PENSIONES PLANVITAL S.A.
NOTAS EXPLICATIVAS A LOS ESTADOS FINANCIEROS

- h) Detalle según los contratos de Seguros de Invalidez y Sobrevivencia
i) Numeración de contratos

Los contratos listados en el cuadro siguiente mantienen siniestros pendientes de liquidación y/o reservas asociadas, pero su periodo de cobertura no se encuentra vigente. Estos contratos serán finiquitados a medida que se liquiden todos los siniestros por los cuales se constituyeron reservas. Para cada uno de estos contratos se ha revisado la composición de los pensionados según los contratos de invalidez y sobrevivencia para constatar si siguen vivos o si tienen beneficiarios, encontrándose que algunas de estas personas efectivamente han fallecido y que no declararon beneficiarios, desconociéndose si tienen otros beneficiarios diferentes de cónyuges, lo que no cobra importancia, dado que, permanecen otras personas en estos contratos, que no han fallecido o bien que habiendo fallecido, tienen beneficiarios vivos que aún no concurren a realizar el trámite de sobrevivencia y cuya ubicación ha sido imposible. En adelante, se continuará con el monitoreo de estos contratos, según lo señalado anteriormente.

	Contrato	Período Cobertura
1	Euroamerica Seguros de Vida S.A. (póliza 3)	01/10/2008 - 30/06/2009
2	Euroamerica Seguros de Vida S.A. (póliza 2)	01/08/2007 - 30/09/2008
3	Euroamerica Seguros de Vida S.A. (póliza 41)	01/08/2005 - 31/07/2007
4	Seguros de Vida Security Previsión S.A.	01/05/2000 - 31/05/2001

Los siguientes corresponden a contratos no vigentes, que mantienen siniestros acreditados y en régimen de pago, conforme a las disposiciones del seguro de invalidez y sobrevivencia anterior al año 1990.

	Contrato	Período Cobertura
5	La Chilena Consolidada	01/07/1989 - 31/07/1990
6	Security (Previsión, Concordia)	01/01/1989 - 31/12/1990
7	Renta Nacional	01/01/1989 - 01/12/1989
8	Renta Nacional	01/01/1988 - 01/12/1988

ADMINISTRADORA DE FONDOS DE PENSIONES PLANVITAL S.A.
NOTAS EXPLICATIVAS A LOS ESTADOS FINANCIEROS

ii) Detalle de los costos del seguro por concepto de invalidez

Contrato N°	Costos por siniestros incurridos por la Cía. de seguros Ejercicio actual 31-12-2018						Costos por siniestros incurridos por la Cía. de seguros Ejercicio anterior 31-12-2017					
	Pensiones transitorias		Aporte adicional		Contribuciones		Pensiones transitorias		Aporte adicional		Contribuciones	
	N°	M\$	N°	M\$	N°	M\$	N°	M\$	N°	M\$	N°	M\$
1	0	0	0	0	0	0	0	0	0	0	0	0
2	0	0	0	0	0	0	0	0	1	19.454	0	0
3	0	0	0	0	0	0	0	0	0	0	0	0
4	0	0	0	0	0	0	0	0	0	0	0	0
5	0	0	0	0	0	0	0	0	0	0	0	0
6	0	0	0	0	0	0	0	0	0	0	0	0
7	0	0	0	0	0	0	0	0	0	0	0	0
8	0	0	0	0	0	0	0	0	0	0	0	0
	0	0	0	0	0	0	0	0	1	19.454	0	0

iii) Detalle de los costos del seguro por concepto de sobrevivencia

Contrato N°	Costos por siniestros incurridos por la Cía. de seguros Ejercicio actual 31-12-2018						Costos por siniestros incurridos por la Cía. de seguros Ejercicio anterior 31-12-2017					
	Pensiones transitorias		Aporte adicional		Contribuciones		Pensiones transitorias		Aporte adicional		Contribuciones	
	N°	M\$	N°	M\$	N°	M\$	N°	M\$	N°	M\$	N°	M\$
1	0	0	0	0	0	0	0	0	0	0	0	0
2	0	0	0	0	0	0	0	0	0	0	0	0
3	0	0	0	0	0	0	0	0	0	0	0	0
4	0	0	0	0	0	0	0	0	0	0	0	0
5	0	0	0	0	0	0	0	0	0	0	0	0
6	0	0	0	0	0	0	0	0	0	0	0	0
7	0	0	0	0	0	0	0	0	0	0	0	0
8	0	0	0	0	0	0	0	0	0	0	0	0
	0	0	0	0	0	0	0	0	0	0	0	0

ADMINISTRADORA DE FONDOS DE PENSIONES PLANVITAL S.A.
NOTAS EXPLICATIVAS A LOS ESTADOS FINANCIEROS

iv) Detalle de Ingresos Financieros del Seguro de Invalidez y Supervivencia.

Al 31 de diciembre de 2018 y 2017, esta Administradora no mantiene contratos que incluyan cláusulas por ingresos financieros.

v) Detalle de los ajustes del seguro de invalidez y supervivencia efectuados

Al 31/12/2018							
Fecha de cálculo del ajuste	Contrato N°	Ajuste pagado M\$	Ajuste por ingreso financiero pendiente de pago M\$	Costo acumulado M\$	Siniestralidad total acumulada M\$	Prima fija + Prima provisoria acumulada M\$	Ingresos financieros acumulados M\$
dic-18	1	1.272.384	0	9.092.713	9.129.239	8.042.499	0
dic-18	2	5.496.637	0	13.560.090	13.562.652	8.311.805	0
dic-18	3	8.646.490	0	21.557.233	21.579.049	13.045.712	0
dic-18	4	(6.470.643)	0	16.693.257	16.693.257	10.373.681	0
dic-18	5	(3.515.370)	0	13.511.361	13.511.361	8.245.534	0
dic-18	6	(3.179.338)	0	5.641.393	5.641.393	2.617.113	0
dic-18	7	(600.734)	0	5.381.253	5.381.253	3.753.232	0
dic-18	8	(1.318.294)	0	3.067.889	3.067.889	1.983.616	0

v) Detalle de los ajustes del seguro de invalidez y supervivencia efectuados

Al 31/12/2017							
Fecha de cálculo del ajuste	Contrato N°	Ajuste pagado M\$	Ajuste por ingreso financiero pendiente de pago M\$	Costo acumulado M\$	Siniestralidad total acumulada M\$	Prima fija + Prima provisoria acumulada M\$	Ingresos financieros acumulados M\$
dic-17	1	1.278.193	0	9.092.713	9.130.334	8.037.537	0
dic-17	2	5.502.912	0	13.560.090	13.562.747	8.305.255	0
dic-17	3	8.653.991	0	21.557.233	21.579.435	13.037.685	0
dic-17	4	(6.470.643)	0	16.693.257	16.693.257	10.373.681	0
dic-17	5	(3.515.370)	0	13.511.361	13.511.361	8.241.245	0
dic-17	6	(3.179.338)	0	5.641.393	5.641.393	2.617.113	0
dic-17	7	(600.734)	0	5.381.253	5.381.253	3.750.839	0
dic-17	8	(1.318.294)	0	3.067.889	3.067.889	1.983.616	0

NOTA 13. INSTRUMENTOS FINANCIEROS

a. Políticas contables

a.1 Política de instrumentos de cobertura

La Sociedad no utiliza instrumentos de cobertura para flujo de efectivo y para valor razonable.

a.2 Política de deudores comerciales y otras cuentas por cobrar

La Sociedad valoriza estos activos financieros:

Deudores comerciales no presenta la Sociedad, en consideración a que los ingresos se reconocen de acuerdo a base percibida.

Los anticipos y préstamos al personal se reconocen en base histórica, con reajustes según sea el caso, los anticipos se descuentan en liquidación del mes en que se otorgó.

La administración de la Sociedad ha efectuado las provisiones de deudas incobrables, para todos aquellos casos que estima de dudosa recuperabilidad,

a.3 Política de efectivo y equivalentes al efectivo

El Efectivo y Equivalente al Efectivo corresponde a los saldos de dinero mantenido en Caja y en Cuentas corrientes bancarias, y otras inversiones líquidas con vencimiento a menos de 90 días.

El Efectivo en caja y Cuentas corrientes bancarias son recursos disponibles y su valor libro es igual al valor razonable.

a.4. Política de instrumentos financieros

a.4.1 Política de activos financieros

Activos financieros a valor razonable con cambios en resultados

Las inversiones en fondos mutuos, se presentan valorizados de acuerdo a lo estipulado en el compendio de normas de la Superintendencia de Pensiones, el cual es consistente con su valor razonable. Las colocaciones se realizan siguiendo parámetros de riesgo de contraparte que ha autorizado La administración de AFP Planvital S.A. En la medida que estos parámetros se cumplan, se determina la contraparte utilizando criterios de diversificación y de rentabilidad.

Las inversiones adquiridas principalmente con el fin de generar un beneficio en función de la tasa de interés y de las fluctuaciones a corto plazo en el precio se valorizan a su valor razonable y las fluctuaciones de ese valor se registran con efecto en resultados. Se presentan como activo corriente si su vencimiento es inferior a 12 meses a contar de la fecha del estado de situación financiera.

El Encaje que mantiene la Administradora en los Fondos de Pensiones que administra, es valorado multiplicando el número de cuotas mantenidas por la Administradora en los Fondos de Pensiones, por el valor de cierre de éstas del día en que corresponda la información. El valor de las cuotas del fondo de pensiones se determina en base a lo especificado en el compendio de normas de la Superintendencia de Pensiones, el resultante de esta valorización es equivalente a su valor razonable.

ADMINISTRADORA DE FONDOS DE PENSIONES PLANVITAL S.A.
NOTAS EXPLICATIVAS A LOS ESTADOS FINANCIEROS

Mantener el encaje es una exigencia por parte de la Superintendencia de Pensiones, para garantizar la rentabilidad mínima de los Fondos de Pensiones según el artículo 37 del D.L. 3.500 de 1980, en conformidad con el artículo N° 40 del mismo cuerpo legal.

Estos instrumentos (Encaje) no son transables en el mercado financiero, pero la base sobre la cual se determina el valor de las cuotas del fondo de pensiones, se efectúa sobre instrumentos con mercados activos, que permiten una valorización a valor razonable de estos. En consideración a que dichos instrumentos no son transables, pero si son activos financieros con valorización de mercado, las variaciones en sus valores justos son reconocidas en resultados, pero clasificadas como activos no corrientes según lo que establece el Compendio de normas del sistema de pensiones (Ex Circular N° 1634).

a.4.2 Otras políticas

Los ingresos y gastos resultantes de activos y pasivos financieros son registrados sobre base devengada en los resultados del periodo en los cuales se devengan.

La naturaleza de activos financieros o instrumentos financieros designados al valor razonable con cambios en resultados, corresponde principalmente a inversiones en fondos mutuos y encaje.

Los criterios para designar los activos financieros como valor razonable a través de resultados son principalmente en función a que existe la intención de liquidarlos en plazos inferiores a un año y poseen un mercado activo que proporciona el valor razonable de estos (excepto el encaje, en el cual no existe la intencionalidad de enajenarlos), sin embargo, son administrados en torno a su valor justo.

b. Informaciones a revelar sobre instrumentos financieros.

b.1 Total activos financieros.

	31.12.2018 M\$	31.12.2017 M\$
Total activos financieros designados como a valor razonable con cambios en resultados.	100.966	3.652.347
Total activos financieros mantenidos para negociar.	0	0
Total inversiones mantenidas hasta el vencimiento.	1.090.895	1.141.800
Total préstamos y cuentas por cobrar.	3.133.855	2.061.633
Total activos financieros disponibles para la venta.	0	0

b.2 Total pasivos financieros.

	31.12.2018 M\$	31.12.2017 M\$
Total pasivos financieros designados como al valor razonable con cambios en resultados.	0	0
Total pasivos financieros mantenidos para negociar.	0	0
Total pasivos financieros medidos al costo amortizado.	15.945.929	15.180.113

b.3 Informaciones a revelar sobre riesgos que surgen de los instrumentos financieros

b.3.1 Tipo de Riesgo de los instrumentos financieros

Tipo de Riesgo (crédito, liquidez y mercado)

La ley, exige que la Administradora deba mantener por concepto de encaje, el 1% del valor de los Fondos de Pensiones Administrados, el cual se invertirá en cuotas del respectivo fondo. De esta forma, el encaje se ve afectado por los mismos riesgos a los que están expuestos los instrumentos financieros en que se invierte.

Es posible identificar los siguientes tipos de Riesgos:

- a) Riesgos Financieros: Crédito, Liquidez, Mercado y Diversificación.
- b) Riesgos Operativos: Organizacional, Recursos Humanos, Procedimientos, Sistema de información y control, Eventos externos.
- c) Riesgos Legales: Contraparte y Normativa.

Riesgos Financieros:

La Administradora, cuenta con una Política de Inversiones y Solución de Conflictos de Interés aprobada por el Directorio, la cual consta de un capítulo especial respecto a la Administración de Riesgos, donde es posible identificar límites de Tracking Error, de Volatilidad y Posiciones máximas en el portafolio para instrumentos con determinada clasificación de Riesgo. Asimismo, se establecen restricciones en términos de contraparte y lineamientos generales para mitigar estos Riesgos.

Adicionalmente, se cuenta con un manual de procedimientos para la Administración de Riesgos en las inversiones, el cual identifica los Riesgos respectivos y determina procedimientos específicos para controlarlos y aminorarlos.

Los Fondos de Pensiones están principalmente expuestos a Riesgos Financieros, sin perjuicio de que el Riesgo de cada Fondo de Pensiones, se mide considerando todos los instrumentos financieros que lo componen y la correlación existente entre ellos. La Administradora cuenta con una herramienta denominada "Tracking Error Incremental", la cual permite identificar el aporte de las distintas clases de activos (incluso a nivel de instrumento particular), al Tracking Error total de la cartera. Evidentemente, cada nuevo instrumento que se agregue, tendrá un impacto en el riesgo total.

ADMINISTRADORA DE FONDOS DE PENSIONES PLANVITAL S.A.
NOTAS EXPLICATIVAS A LOS ESTADOS FINANCIEROS

La medición de Riesgo, se realiza con una periodicidad diaria, observando los siguientes indicadores:

- a) Desviación porcentual de Tracking Error.
- b) Var Histórico
- c) Var Paramétrico
- d) Desviación porcentual de Volatilidad

Crédito:

Corresponde al riesgo potencial de pérdida para el inversionista en caso que un emisor o contraparte no de cumplimiento total o parcial de sus obligaciones y/o compromisos en los términos y plazos pactados, como consecuencia del empeoramiento de su solvencia o calidad crediticia.

Liquidez:

Corresponde al riesgo potencial de pérdida para el inversionista en caso de que para cumplir obligaciones y/o compromisos, transe la venta anticipada o forzosa de un activo, a descuentos inusuales o con castigos en el precio de venta y que esta transacción no pueda realizarse a los precios vigentes, debido a que no hay suficiente actividad en el mercado (volúmenes transados y liquidez en el mercado) de ese instrumento que permita enajenar oportunamente dicha posición, establecer una posición contraria equivalente y ejecutar la decisión de inversión en un tiempo razonable. Además, se incluye el riesgo relativo al financiamiento oportuno de compromisos de los fondos de Pensiones.

Mercado:

Corresponde al riesgo potencial de pérdida para el inversionista, en términos relativos, por fluctuaciones en la valorización de la cartera de inversiones, surgidos como consecuencia de la volatilidad en los retornos de los activos financieros (por variaciones en las tasas de interés, modificaciones en los precios de los activos y/o variaciones en el tipo de cambio) y su correlación.

Diversificación:

Corresponde al riesgo potencial de una distribución de activos o instrumentos financieros en distintos sectores económicos.

Riesgos Operativos:

Organizacional:

Corresponde al riesgo potencial de pérdida para el inversionista como consecuencia de una inadecuada estructura organizacional en el proceso de inversiones, lo cual pudiera generar descoordinaciones en los diversos procesos y conducir a errores y/o irregularidades, ya sea por superposición de funciones como por falta de segregación en ellas.

Recursos Humanos:

Corresponde al riesgo potencial de pérdida para el inversionista por no contar, la Administradora, con el personal idóneo, tanto en conocimientos como en capacidades, en cada una de las distintas áreas que participan en el proceso de inversión, incrementándose la probabilidad de ocurrencia de errores humanos.

Procedimientos:

Corresponde al riesgo potencial de pérdida para el inversionista por no contar, la Administradora, con los métodos o sistema estructurado que permitan ejecutar cada una de las actividades administrativas asociadas a las inversiones y que mitiguen la ocurrencia de errores o irregularidades administrativas que contravengan, ya sea las normas establecidas por SP como las normativas internas de la Administradora y otras instituciones, como por ejemplo el Banco Central de Chile.

Sistemas de Información y Control:

Corresponde al riesgo potencial de pérdida para el inversionista por no contar, la Administradora, con los sistemas adecuados y oportunos de información y control que mitiguen la ocurrencia de errores o irregularidades de control, ya sea en la seguridad de los datos relacionados con las inversiones, como en lo referido al acceso permanente a las herramientas informáticas involucradas.

Eventos Externos:

Corresponde al riesgo potencial de pérdida para el inversionista por la ocurrencia de eventos externos a la Administradora, que impidan o retarden el adecuado desarrollo del proceso de inversión, tales como: ausencia de servicio telefónico, inaccesibilidad a Internet, fallas en el suministro eléctrico u otros.

Riesgos Legales:

Contraparte:

Corresponde al riesgo potencial de pérdida para el inversionista en caso de incumplimiento contractual de la contraparte, como en el caso de emisores que no posean las atribuciones legales para realizar una operación, o que ante la ocurrencia de pérdidas las cámaras de compensación no las reconozcan.

Normativa:

Corresponde al riesgo potencial de pérdida para el inversionista por la trasgresión o inobservancia de leyes, circulares, oficios, reglas, regulaciones, políticas internas, procedimientos y códigos de conducta.

ADMINISTRADORA DE FONDOS DE PENSIONES PLANVITAL S.A.
NOTAS EXPLICATIVAS A LOS ESTADOS FINANCIEROS

b.3.2 Información cuantitativa relativa a la exposición al riesgo

En nuestros activos, en la cuenta “Otras cuentas por cobrar” (Clase código 11.11.050.060) se registran los cheques protestados de los Fondos de Pensiones por concepto de recaudación que la Administradora ha financiado según lo establecido en la normativa vigente. Si bien es cierto, estos presentan una mayor exposición al riesgo respecto a las cuentas por cobrar, esta no es significativa producto de la gestión permanente de cobranza que ejerce la Administradora y en consideración que estos documentos emanan del proceso de pago de cotizaciones legales que tiene una alta regulación normativa y legal.

Exposición neta, concentraciones de riesgo	31.12.2018 M\$	31.12.2017 M\$
Exposición bruta según estado situación financiera para riesgos de cuentas por cobrar	26.354	31.913
Exposición neta, concentraciones de riesgo	26.354	31.913

Las cifras expresadas corresponden exclusivamente a la situación de la sociedad matriz.

La Administradora no posee más información adicional respecto a la exposición al riesgo al 31 de diciembre de 2018 y 2017.

NOTA 14. ARRENDAMIENTOS (IAS 17)

14.1 Arrendamientos financieros

a. Otras propiedades, plantas y equipos, neto (Códigos 12.11.090.090)

Clase de Activo	Valor Libro Neto 31.12.2018 M\$	Valor Libro Neto 31.12.2017 M\$
Edificio Tenderini 127	2.459.800	2.577.773
Total	2.459.800	2.577.773

b. Conciliación entre el monto total y valor actual:

Prestamos que devengan intereses (Código 21.11.010.060 – 22.11.010.060)

Nombre Acreedor	Total pagos mínimos futuros UF	Total pagos mínimos futuros M\$	Valor Actual 31.12.2018 M\$
Banco Scotiabank Chile	95.066,94	2.620.596	2.620.596
Total	95.066,94	2.620.596	2.620.596

Nombre Acreedor	Total pagos mínimos futuros UF	Total pagos mínimos futuros M\$	Valor Actual 31.12.2017 M\$
Banco Scotiabank Chile	101.418,62	2.717.832	2.717.832
Total	101.418,62	2.717.832	2.717.832

Nombre Acreedor	Moneda	Tasa efectiva	31.12.2018			Total M\$
			Corriente	No Corriente		
			Hasta 1 año M\$	Mas de 1 año hasta 5 años M\$	Mas de 5 años M\$	
Banco Scotiabank Chile	Pesos	4,45%	182.880	816.590	1.621.126	2.620.596

Nombre Acreedor	Moneda	Tasa efectiva	31.12.2017			Total M\$
			Corriente	No Corriente		
			Hasta 1 año M\$	Mas de 1 año hasta 5 años M\$	Mas de 5 años M\$	
Banco Scotiabank Chile	Pesos	4,45%	170.213	760.033	1.787.586	2.717.832

ADMINISTRADORA DE FONDOS DE PENSIONES PLANVITAL S.A.
NOTAS EXPLICATIVAS A LOS ESTADOS FINANCIEROS

Leasing Banco Scotiabank Chile

Con fecha 27 de marzo de 2015, por escritura pública suscrita ante el Notario Público de Santiago don Eduardo Javier Diez Morello, AFP Planvital S.A. celebró contratos de compraventa con Banco Scotiabank respecto del inmueble ubicado en Tenderini N°s 127, 133, 135, 137, 139, 141 y 143, de la comuna de Santiago, Región Metropolitana, conforme a lo siguiente: a) AFP Planvital S.A. compró el Inmueble mediante el pago anticipado de la totalidad de las rentas de arrendamiento pendientes, por un monto de 48.397,46 UF, más el valor de la opción de compra de un valor de 477,50 UF, de acuerdo a lo establecido en el contrato de arrendamiento suscrito entre las mismas partes el 19 de mayo de 2011, por escritura pública otorgada en la Notaría de Santiago de don Eduardo Javier Diez Morello; b) A continuación AFP Planvital S.A. vendió el Inmueble a SCOTIABANK CHILE a un valor total de 117.000 UF.

Asimismo, también con fecha 27 de marzo de 2015, por escritura pública suscrita ante el Notario Público de Santiago don Eduardo Javier Diez Morello, AFP Planvital S.A. celebró un contrato de arrendamiento con opción de compra con Banco Scotiabank, respecto del inmueble ubicado en Tenderini N°s 127, 133, 135, 137, 139, 141 y 143, de la comuna de Santiago, Región Metropolitana (ver Nota N° 3 letra i).

Las condiciones principales del citado contrato de arrendamiento, son las siguientes:

- Descripción bien arrendado: Edificio construido en Tenderini 127,133, 135, 137, 139, 141 y 143, comuna de Santiago, Región Metropolitana.
- Arrendamiento: Las rentas de arrendamiento mensual quedan reguladas como Sigue:
 - Con ciento cuarenta y tres rentas iguales, mensuales y sucesivas equivalentes a 887,39 UF., pagadas mensualmente a contar desde abril 2015.
 - Una renta equivalente 30.640,41 UF., la cual será pagada en marzo de 2027
- Duración del contrato: 144 meses
- Al término del contrato: Una vez cumplido el plazo de los 144 meses, se podrá:
 - i. Devolver el inmueble arrendado a la arrendadora dentro de los 05 días hábiles siguientes al vencimiento del contrato, en perfecto estado de mantención y funcionamiento.
 - ii. Celebrar un nuevo contrato de arrendamiento, de acuerdo a las estipulaciones que oportunamente acuerde el Banco Scotiabank Chile, siempre y cuando la arrendataria haya dado íntegro y oportuno cumplimiento a las obligaciones emanadas del contrato que termina.
 - iii. Comprar el inmueble arrendado, siendo el precio de compraventa el equivalente a la última renta mensual estipulada, que se debe pagar dentro de los 30 días siguientes al vencimiento de la cuota 140.
- Acuerdos significativos: Se podrá adquirir anticipadamente el bien arrendado, solo a partir del mes 61, en cuyo caso el precio de compraventa será la suma de las rentas pendientes, más el precio de la opción de compra.

Las mejoras de cualquier naturaleza que se introduzcan al bien arrendado, pertenecerán al Banco Scotiabank Chile, pudiendo la arrendataria sacar las incorporaciones, siempre y cuando no causare detrimento al inmueble arrendado.

- La arrendataria requerirá consentimiento previo de la arrendadora en:
 - i. Introducirle modificaciones, mejoras o alteraciones
 - ii. Constituir cualquier derecho sobre el bien a favor de terceros y ceder los derechos.
 - iii. En caso de subarrendar se debe indicar la individualización del subarrendatario al Banco Scotiabank Chile.

- Leasing Banco Scotiabank Chile (Contrato finalizado en marzo de 2015)

- Descripción bien arrendado: Edificio construido en Tenderini 127,133, 135, 137, 139, 141 y 143, comuna de Santiago, Región Metropolitana.
- Arrendamiento: Las rentas de arrendamiento son de UF 477,50, pagadas mensualmente a contar desde junio 2011.
- Duración del contrato: 180 meses
 - Al término del contrato: Una vez cumplido el plazo de los 180 meses, se podrá:
 - i. Devolver el inmueble arrendado a la arrendadora dentro de los 5 días hábiles siguientes al vencimiento del contrato, en perfecto estado de mantención y funcionamiento.
 - ii. Celebrar un nuevo contrato de arrendamiento, de acuerdo a las estipulaciones que oportunamente acuerde el Banco Scotiabank Chile, siempre y cuando la arrendataria haya dado íntegro y oportuno cumplimiento a las obligaciones emanadas del contrato que termina.
 - iii. Comprar el inmueble arrendado, siendo el precio de compraventa el equivalente a la última renta mensual estipulada, que se debe pagar dentro de los 10 días siguientes al vencimiento de la cuota 180.
- Acuerdos significativos: Se podrá adquirir anticipadamente el bien arrendado, solo a partir del mes 60, en cuyo caso el precio de compraventa será la suma de las rentas pendientes, más el precio de la opción de compra.

Las mejoras de cualquier naturaleza que se introduzcan al bien arrendado, pertenecerán al Banco Scotiabank Chile, pudiendo la arrendataria sacar las incorporaciones, siempre y cuando no causare detrimento al inmueble arrendado.

ADMINISTRADORA DE FONDOS DE PENSIONES PLANVITAL S.A.
NOTAS EXPLICATIVAS A LOS ESTADOS FINANCIEROS

- La arrendataria requerirá consentimiento previo de la arrendadora en:
 - i. Introducirle modificaciones, mejoras o alteraciones
 - ii. Constituir cualquier derecho sobre el bien a favor de terceros y ceder los derechos.
 - iii. En caso de subarrendar se debe indicar la individualización del subarrendatario al Banco Scotiabank Chile.

NOTA 15. PROPIEDADES, PLANTAS Y EQUIPOS (CÓDIGO 12.11.090) (IAS 16)

Los bienes del activo fijo físico han sido valorizados a su costo de adquisición (según NIC N° 16), excluyendo los costos de mantención periódica, menos depreciación acumulada y deterioros acumulados. Tal costo incluye el costo de reemplazar parte del activo fijo cuando estos son incurridos, si se cumplen los criterios de reconocimiento, el activo fijo se deprecia linealmente durante su vida útil económica.

Los valores residuales de los activos, las vidas útiles y los métodos de depreciación son revisados y ajustados si corresponden, al cierre de cada estado financiero.

15.1 Políticas contables para propiedades, plantas y equipos

Los terrenos, edificios, plantas y equipos y equipamiento de tecnología de la información se presentan valorizados a su valor de adquisición corregido monetariamente hasta el 31 de diciembre de 2008, en forma posterior y de acuerdo a la normativa IFRS se ha descontinuado la aplicación de esta revalorización.

Las depreciaciones se determinaron sobre la base del método lineal, conforme a los años de vida útil de los respectivos bienes, excepto los valores de terrenos, los cuales no se deprecian.

15.2 Vidas útiles estimadas o tasas de depreciación para propiedades, planta y equipo.

La Administradora deberá revelar las vidas útiles o los porcentajes de depreciación utilizados. Las vidas útiles asignadas a cada tipo de activos son los siguientes:

- Edificios. 120 años
- Terrenos. no se deprecia
- Plantas y Equipos. 10 años
- Equipamiento de Tecnologías de la Información. 3 años
- Mejoras de Bienes Arrendados. 5 años

Composición

Al 31 de diciembre de 2018 y 2017 es el siguiente:

Año 2018

Concepto	Activo Bruto M\$	Depreciación Acumulada M\$	Activo Neto M\$
Terrenos	6.549	0	6.549
Edificios	42.366	(24.021)	18.345
Planta y Equipos	479.041	(217.754)	261.287
Equipamiento de tecnologías de la información	958.808	(360.815)	597.993
Mejora de bienes arrendados	169.687	(64.552)	105.135
Otras propiedades planta y equipos (Edificio Tenderini N° 127 Leasing)	2.892.277	(432.477)	2.459.800
Totales	4.548.728	(1.099.619)	3.449.109

Año 2017

Concepto	Activo Bruto M\$	Depreciación Acumulada M\$	Activo Neto M\$
Terrenos	6.549	0	6.549
Edificios	42.366	(23.403)	18.963
Planta y Equipos	388.636	(171.492)	217.144
Equipamiento de tecnologías de la información	569.968	(274.450)	295.518
Mejora de bienes arrendados	159.807	(41.599)	118.208
Otras propiedades planta y equipos (Edificio Tenderini N° 127 Leasing)	2.892.277	(314.504)	2.577.773
Totales	4.059.603	(825.448)	3.234.155

15.3 Otra información:

En función al giro de la Sociedad, esta no ha constituido provisiones por desmantelaciones, retiro o rehabilitación de propiedad, planta y equipos.

ADMINISTRADORA DE FONDOS DE PENSIONES PLANVITAL S.A.
NOTAS EXPLICATIVAS A LOS ESTADOS FINANCIEROS

15.4 Conciliación de cambios en propiedades, plantas y equipos, por clases
Movimientos en propiedades, planta y equipo.

Conciliación de cambios en propiedades, plantas y equipos, por clases del ejercicio actual (31-12-2018)

	Saldo inicial	01.01.2018	Construcción en curso	Terrenos	Edificios, neto	Planta y equipos, neto	Equipamiento de tecnologías de la información, neto	Instalaciones fijas y accesorios, neto	Vehículos de motor, neto	Mejoras de bienes arrendados, neto	Otras propiedades, planta y equipo, neto	Propiedades, planta y equipo, neto
	Saldo inicial	01.01.2018	0	6.549	18.963	217.144	295.518	0	0	118.208	2.577.773	3.234.155
		Adiciones	0	0	0	90.405	388.840	0	0	20.002	0	499.247
		Adquisiciones mediante combinaciones de negocios	0	0	0	0	0	0	0	0	0	0
		Desapropiaciones	0	0	0	0	0	0	0	0	0	0
		Transferencias a (desde) activos no corrientes y grupos en desappropriación mantenidos para la venta	0	0	0	0	0	0	0	0	0	0
		Transferencias a (desde) propiedades de inversión	0	0	0	0	0	0	0	0	0	0
		Desapropiaciones mediante Enajenación de Negocios	0	0	0	0	0	0	0	0	0	0
		Retiros	0	0	0	0	0	0	0	0	0	0
		Gasto por depreciación	0	(618)	(46.262)	(86.365)	0	0	0	(33.075)	(117.973)	(284.293)
		Incrementos (disminución) por revalorización y por pérdidas por deterioro del valor (reversiones) reconocido en el patrimonio neto (1)										
		Incremento (Disminución) por revalorización reconocido en patrimonio neto										
		Pérdida por deterioro reconocida en el patrimonio neto										
		Reversiones de deterioro de valor reconocidas en el patrimonio neto										
		Total (1)										
		Incremento (disminución) por revalorización reconocido en el estado de resultados										
		Pérdida por deterioro reconocida en el estado de resultados										
		Reversiones de deterioro de valor reconocidas en el estado de resultados										
		Incremento (disminución) en el cambio de moneda extranjera										
		Otros incrementos (disminución)										
		Total cambios	0	6.549	18.345	44.143	302.475	0	0	(13.073)	(117.973)	214.954
		Saldo final	0	6.549	18.345	261.287	597.993	0	0	105.135	2.459.800	3.449.109

ADMINISTRADORA DE FONDOS DE PENSIONES PLANVITAL S.A.
NOTAS EXPLICATIVAS A LOS ESTADOS FINANCIEROS

15.4 Conciliación de cambios en propiedades, plantas y equipos, por clases
Movimientos en propiedades, planta y equipo.

Conciliación de cambios en propiedades, plantas y equipos, por clases del ejercicio anterior (31-12-2017)

	Saldo inicial	01.01.2017	Construcción en curso	Terrenos	Edificios, neto	Planta y equipos, neto	Equipamiento de tecnologías de la información, neto	Instalaciones fijas y accesorios, neto	Vehículos de motor, neto	Mejoras de bienes arrendados, neto	Otras propiedades, planta y equipo, neto	Propiedades, planta y equipo, neto
	Saldo inicial	01.01.2017	0	6.549	19.580	131.164	152.012	0	0	68.209	2.695.746	3.073.260
		Adiciones	0	0	0	128.355	206.688	0	0	74.559	0	409.602
		Adquisiciones mediante combinaciones de negocios	0	0	0	0	0	0	0	0	0	0
		Desapropiaciones	0	0	0	0	0	0	0	0	0	0
		Transferencias a (desde) activos no corrientes y grupos en desappropriación mantenidos para la venta	0	0	0	0	0	0	0	0	0	0
		Transferencias a (desde) propiedades de inversión	0	0	0	0	0	0	0	0	0	0
		Desapropiaciones mediante Enajenación de Negocios	0	0	0	0	0	0	0	0	0	0
		Retiros	0	0	0	0	0	0	0	0	0	0
		Gasto por depreciación	0	(617)	0	(42.375)	(63.182)	0	0	(24.560)	(117.973)	(248.707)
		Incrementos (disminución) por revalorización y por pérdidas por deterioro del valor (reversiones) reconocido en el patrimonio neto (1)										
		Incremento (Disminución) por revalorización y por revalorización reconocido en patrimonio neto										
		Pérdida por deterioro reconocida en el patrimonio neto										
		Reversiones de deterioro de valor reconocidas en el patrimonio neto										
		Total (1)										
		Incremento (disminución) por revalorización reconocido en el estado de resultados										
		Pérdida por deterioro reconocida en el estado de resultados										
		Reversiones de deterioro de valor reconocidas en el estado de resultados										
		Incremento (disminución) en el cambio de moneda extranjera										
		Otros incrementos (disminución)										
		Total cambios	0	6.549	(617)	85.980	143.506	0	0	49.999	(117.973)	160.895
		Saldo final	0	18.963	18.963	217.144	295.518	0	0	118.208	2.577.773	3.234.155

ADMINISTRADORA DE FONDOS DE PENSIONES PLANVITAL S.A.
NOTAS EXPLICATIVAS A LOS ESTADOS FINANCIEROS

15.5 Información adicional a revelar en propiedades, plantas y equipos

Al 31 de diciembre de 2018 y 2017, no existen propiedades, planta y equipo entregados como garantía.

NOTA 16. PÉRDIDAS POR DETERIORO DEL VALOR DE LOS ACTIVOS (IAS 36)

Al 31 de diciembre de 2018 y 2017, la Sociedad presenta diversos tipo de activos de larga vida, tal cual señalan los criterios contables, se aplicara en la medida que existan antecedentes que demuestren una pérdida de valor a estos activos un test de deterioro.

Como periodo de transición, la Sociedad ha efectuado evaluaciones de los valores de recupero versus los costos netos registrados contablemente. Para tales efectos se ha realizado lo siguiente:

Activos fijos

Se han obtenido tasaciones de los bienes raíces que señalan que los valores de mercado son mayores a los valores contables, en consideración a que la política de la Sociedad es valorizar estos a su valor de costo, no se han originado deterioros por este concepto.

Otros activos fijos, en función de los plazos de amortización y los valores de recupero de estos activos, no se aprecia que generen perdidas productos de menores ingresos, que los que se estimaron al momento de su compra.

Inversiones en títulos no transables.

Al 31 de diciembre de 2018 y 2017, en atención a la existencia de pactos de accionistas y acuerdos de actuación conjunta suscritos entre los accionistas de las sociedades Administradora de Fondos de Cesantía de Chile II S.A. (AFC II), y Sociedad de Administración Previsional S.A. (Previred), se determinó que A.F.P. Planvital S.A. tiene influencia significativa en la administración de dichas sociedades. En virtud de lo anterior, aquellas sociedades deben ser consideradas como empresas coligadas, aplicando para su valorización el Valor Patrimonial.

Plusvalía Comprada (Goodwill)

Al 31 de diciembre de 2018 y 2017, la sociedad efectuó el test de deterioro sobre este activo, concluyendo que no hay indicio de pérdida de valor.

NOTA 17. ACTIVOS INTANGIBLES NETO (CÓDIGO 12.11.080)

Bajo este rubro la Sociedad incluye principalmente el exceso del costo de la combinación de negocios sobre la participación de la adquirente en el valor razonable neto de los activos, pasivos y pasivos contingentes que se han reconocido.

El método aplicado sobre la principal adquisición, fue sobre la base de los estados financieros auditados para la fusión, de fecha 29 de febrero de 2004, la cual fue aprobada por oficio N° 3531 de 1 de Marzo de 2004 de la Superintendencia de Pensiones. La Administradora procedió a la elaboración del correspondiente balance a valor justo, registrándose bajo este rubro aquella parte asignada a los activos no cuantificables.

Hasta el 31 de diciembre de 2008 la Sociedad amortizaba estos valores en plazos estimados de retorno de la inversión, esto es 20 año promedio. A partir del año 2009, se discontinuó la amortización de este menor valor, en conformidad con lo establecido en la NIC N° 38. En la actualidad se efectúa un test de deterioro sobre dicho activo, con el fin de evaluar si hay indicios de pérdida de valor.

Método utilizado para expresar la amortización de activos intangibles identificables (vida o tasa).

	Vida o Tasa Mínima	Vida o Tasa Máxima
Vida o tasa para costos de desarrollo	-	-
Vida o tasa para patentes, marcas registradas y otros derechos	-	-
Vida o tasa para programas informáticos	6 años	6 años
Vida o tasa para otros activos intangibles identificables	5 años	5 años

ADMINISTRADORA DE FONDOS DE PENSIONES PLANVITAL S.A.
NOTAS EXPLICATIVAS A LOS ESTADOS FINANCIEROS

17.1 Información a revelar sobre activos intangibles.

Ejercicio actual: (31-12-2018)

Movimientos en Activos Intangibles Identificables	Costos de desarrollo, neto	Patentes, marcas registradas y otros derechos, neto	Programas informáticos, neto	Otros activos intangibles identificables, neto	Activos intangibles identificables, neto
Saldo inicial 01.01.2018	0	0	192.484	8.372.964	8.565.448
Cambios:					
Adiciones por desarrollo interno	0	0	0	0	0
Adiciones	0	0	500.411	0	500.411
Adquisiciones mediante combinaciones de negocios	0	0	0	0	0
Desapropiaciones	0	0	0	0	0
Transferencias a (desde) activos no corrientes y grupos en enajenación mantenidos para la venta	0	0	0	0	0
Desapropiaciones mediante enajenación de negocios	0	0	0	0	0
Retiros	0	0	0	0	0
Amortización	0	0	(72.837)	0	(72.837)
Incrementos (disminuciones) por revalorización y por pérdidas por deterioro del valor (reversiones) reconocido en el patrimonio neto:	0	0	0	0	0
Incremento (disminución) por revalorización reconocido en patrimonio neto	0	0	0	0	0
Pérdida por deterioro reconocida en el patrimonio neto	0	0	0	0	0
Reversiones de deterioro de valor reconocidas en el patrimonio neto	0	0	0	0	0
Incremento (disminución) por revalorización reconocido en el estado de resultados	0	0	0	0	0
Pérdida por deterioro reconocida en el estado de resultados	0	0	0	0	0
Reversiones de deterioro de valor reconocidas en el estado de resultados	0	0	0	0	0
Incremento (disminución) en el cambio de moneda extranjera	0	0	0	0	0
Otros incrementos (disminuciones)	0	0	0	0	0
Cambios, total	0	0	0	0	0
Saldo final 31.12.2018	0	0	620.058	8.372.964	8.993.022

ADMINISTRADORA DE FONDOS DE PENSIONES PLANVITAL S.A.
NOTAS EXPLICATIVAS A LOS ESTADOS FINANCIEROS

17.1 Información a revelar sobre activos intangibles.

Ejercicio anterior: (31-12-2017)

Movimientos en Activos Intangibles Identificables	Costos de desarrollo, neto	Patentes, marcas registradas y otros derechos, neto	Programas informáticos, neto	Otros activos intangibles identificables, neto	Activos intangibles identificables, neto
Saldo inicial 01.01.2017	0	0	170.843	8.372.964	8.543.807
Cambios:					
Adiciones por desarrollo interno	0	0	0	0	0
Adiciones	0	0	74.683	0	74.683
Adquisiciones mediante combinaciones de negocios	0	0	0	0	0
Desapropiaciones	0	0	0	0	0
Transferencias a (desde) activos no corrientes y grupos en enajenación mantenidos para la venta	0	0	0	0	0
Desapropiaciones mediante enajenación de negocios	0	0	0	0	0
Retiros	0	0	0	0	0
Amortización	0	0	(53.042)	0	(53.042)
Incrementos (disminuciones) por revalorización y por pérdidas por deterioro del valor (reversiones) reconocido en el patrimonio neto:	0	0	0	0	0
Incremento (disminución) por revalorización reconocido en patrimonio neto	0	0	0	0	0
Pérdida por deterioro reconocida en el patrimonio neto	0	0	0	0	0
Reversiones de deterioro de valor reconocidas en el patrimonio neto	0	0	0	0	0
Incremento (disminución) por revalorización reconocido en el estado de resultados	0	0	0	0	0
Pérdida por deterioro reconocida en el estado de resultados	0	0	0	0	0
Reversiones de deterioro de valor reconocidas en el estado de resultados	0	0	0	0	0
Incremento (disminución) en el cambio de moneda extranjera	0	0	0	0	0
Otros incrementos (disminuciones)	0	0	0	0	0
Cambios, total	0	0	0	0	0
Saldo final 31.12.2017	0	0	192.484	8.372.964	8.565.448

ADMINISTRADORA DE FONDOS DE PENSIONES PLANVITAL S.A.
NOTAS EXPLICATIVAS A LOS ESTADOS FINANCIEROS

17.2 Detalle de activos intangibles identificables individuales significativos.

	31.12.2018 M\$	31.12.2017 M\$
Menor valor de inversión (neto)	8.372.964	8.372.964
Total	8.372.964	8.372.964

17.3 Información a revelar sobre la Plusvalía adquirida

	31.12.2018 M\$	31.12.2017 M\$
Saldo Inicial neto	8.372.964	8.372.964
Plusvalía adquirida, Bruto, Saldo inicial	8.372.964	8.372.964
Deterioro de Valor Acumulado, Plusvalía adquirida, Bruto, Saldo inicial	0	0
Cambios	0	0
Plusvalía adicional reconocida	0	0
Dada de baja en cuentas de desapropiación de negocios	0	0
Transferencia a (desde) Activos no corrientes y Grupos en desapropiación mantenidos para la venta	0	0
Ajustes por reconocimiento posterior de activos por impuestos diferidos	0	0
Pérdidas por deterioro reconocida en el estado de resultados	0	0
Incremento (Disminución) en el cambio de moneda extranjera	0	0
Otros incrementos (disminuciones)	0	0
Total Deterioro	0	0
Saldo Inicial neto	8.372.964	8.372.964
Plusvalía adquirida, Bruto	8.372.964	8.372.964
Deterioro de Valor Acumulado, Plusvalía adquirida	0	0

NOTA 18 INVERSIONES EN COLIGADAS (Código 12.11.060)

Para Sociedad Administradora de Fondos de Cesantía de Chile II S.A. (AFC II), y la sociedad Servicios de Administración Previsional S.A. (Previred), en atención a la existencia de pactos de accionistas y acuerdos de actuación conjunta suscritos por Administradora de Fondos de Pensiones Planvital S.A., se ha determinado que esta última tiene influencia significativa en la administración de las primeras, razón por la cual deben ser consideradas como empresas coligadas, aplicando para su valorización el Valor Patrimonial.

Administradora de Fondos de Cesantía II S.A., en la octava junta extraordinaria de accionista celebrada el 7 de septiembre de 2018, acordó la disminución del Capital Social en la suma de M\$ 2.000.000.-

Administradora de Fondos de Cesantía II S.A., en la sexta junta extraordinaria de accionista celebrada el 16 de junio de 2017, acordó la disminución del Capital Social en la suma de M\$ 5.400.000.-

Sociedad Administradora de Fondos de Cesantía de Chile II S.A. inició sus operaciones el día 7 de octubre de 2013. La participación de Administradora de Fondos de Pensiones Planvital S.A. en dicha sociedad asciende al 5,30% de la propiedad.

Administradora de Fondos de Pensiones Planvital S.A. tiene una participación de 3,93% en la propiedad de Sociedad de Administración Previsional S.A. (Previred).

ADMINISTRADORA DE FONDOS DE PENSIONES PLANVITAL S.A.
NOTAS EXPLICATIVAS A LOS ESTADOS FINANCIEROS

Información Financiera Resumida de Coligadas, totalizada

Servicios de Administración Previsional	31.12.2018 M\$	31.12.2017 M\$
Activo		
Corrientes de coligadas	14.019.454	15.715.568
No corrientes de coligadas	10.220.345	9.097.664
Total Activos de coligadas	24.239.799	24.813.232
Pasivos		
Corrientes de coligadas	14.487.496	14.934.345
No corrientes de coligadas	9.752.303	9.878.887
Total Pasivo de coligadas	24.239.799	24.813.232
Suma de ingresos ordinarios de coligadas	27.502.089	27.555.538
Suma de gastos ordinarios de coligadas	(15.624.830)	(15.376.988)
Suma de la ganancia(perdida) neta de coligadas	11.877.259	12.178.550

Administración de Fondos de Cesantía II	31.12.2018 M\$	31.12.2017 M\$
Activo		
Corrientes de coligadas	8.088.991	8.748.578
No corrientes de coligadas	8.151.590	7.510.748
Total Activos de coligadas	16.240.581	16.259.326
Pasivos		
Corrientes de coligadas	4.968.034	4.374.225
No corrientes de coligadas	11.272.547	11.885.101
Total Pasivo de coligadas	16.240.581	16.259.326
Suma de ingresos ordinarios de coligadas	32.422.141	29.473.301
Suma de gastos ordinarios de coligadas	(28.159.802)	(26.348.978)
Suma de la ganancia(perdida) neta de coligadas	4.262.339	3.124.323

Detalle de Inversiones en coligadas

Nombre:	Servicio de Administración Previsional	
Costo de la inversión en M\$:	379.107	
País de asociada:	Chile	
Actividades principales de la asociada:	Declaración y pago de cotizaciones previsionales por Internet	
moneda de control:	Pesos	
	31.12.2018	31.12.2017
N° Acciones	29.306	29.306
Porcentaje de participación en coligadas significativa	3,93%	3,93%
Porcentaje de poder de voto en coligadas significativa cuando difiera del porcentaje de propiedad	0	0

Nombre:	Sociedad Administradora de Fondos de Cesantía II S.A.	
Costo de la inversión en M\$:	509.544	
País de asociada:	Chile	
Actividades principales de la asociada:	Administrar: "Fondo de Cesantía" y "Fondo de Cesantía Solidario"	
moneda de control:	Pesos	
	31.12.2018	31.12.2017
N° Acciones	30.210	30.210
Porcentaje de participación en coligadas significativa	5,30%	5,30%
Porcentaje de poder de voto en coligadas significativa cuando difiera del porcentaje de propiedad	0	0

ADMINISTRADORA DE FONDOS DE PENSIONES PLANVITAL S.A.
NOTAS EXPLICATIVAS A LOS ESTADOS FINANCIEROS

Movimientos en Inversiones en coligadas

Servicio de Administración Previsional	31.12.2018 M\$	31.12.2017 M\$
Saldo inicial, inversiones en coligadas contabilizados por el método de la participación	384.395	382.817
Adiciones, inversiones en coligadas	0	0
Desapropiaciones, inversiones en coligadas	0	0
Plusvalía comprada en coligadas transferida a plusvalía comprada, inversiones en coligadas	0	0
Participación en ganancia (pérdida) ordinaria, inversiones en coligadas	466.808	476.688
Participación en partidas de ejercicios anteriores, inversiones en coligadas	0	0
Dividendos recibidos, inversiones en coligadas	(472.096)	(475.110)
Deterioro de valor, inversiones en coligadas	0	0
Reversión de deterioro de valor, inversiones en coligadas	0	0
Incremento (disminución), inversiones de coligadas	0	0
Total, cambios en inversiones en entidades coligadas, total	0	0
Saldo final, inversiones en coligadas contabilizados por el método de la participación	379.107	384.395

Sociedad Administradora de Fondo de Cesantía II S.A.	31.12.2018 M\$	31.12.2017 M\$
Saldo inicial, inversiones en coligadas contabilizados por el método de la participación	555.161	826.487
Adiciones, inversiones en coligadas	0	0
Desapropiaciones, inversiones en coligadas	0	0
Plusvalía comprada en coligadas transferida a plusvalía comprada, inversiones en coligadas	0	0
Participación en ganancia (pérdida) ordinaria, inversiones en coligadas	225.972	153.461
Participación en partidas de ejercicios anteriores, inversiones en coligadas	0	0
Dividendos recibidos, inversiones en coligadas	(165.589)	(138.587)
Deterioro de valor, inversiones en coligadas	0	0
Reversión de deterioro de valor, inversiones en coligadas	0	0
Incremento (disminución), inversiones de coligadas	(106.000)	(286.200)
Total, cambios en inversiones en entidades coligadas, total	0	0
Saldo final, inversiones en coligadas contabilizados por el método de la participación	509.544	555.161

Principales Accionistas

Servicios de Administración Previsionales S.A.

RUT	Sociedad	% de participación 2018
98.000.400-7	A.F.P Pro vida S.A.	37,87
98.000.100-8	A.F.P Habitat S.A.	23,14
98.000.000-1	A.F.P Capital S.A.	22,64
76.240.079-0	A.F.P Cuprum S.A	12,42
98.001.200-k	A.F.P Planvital S.A.	3,93
Total		100,00

Sociedades Administradora de Fondos de Cesantía de Chile II S.A.

RUT	Sociedad	% de participación 2018
98.000.400-7	A.F.P Pro vida S.A.	48,60
98.000.000-1	A.F.P Capital S.A.	29,40
76.240.079-0	A.F.P Cuprum S.A	16,70
98.001.200-k	A.F.P Planvital S.A.	5,30
Total		100,00

Al 31 de diciembre de 2018 y 2017, se representan en la cuenta "inversiones en coligadas contabilizadas por el método de la participación" las inversiones en Previred, AFC II, el detalle es el siguiente:

Detalle de inversiones en Coligadas	31.12.2018 M\$	31.12.2017 M\$
Servicio de Administración Previsional S.A.	379.107	384.395
Administradora de Fondos de Cesantía II S.A	509.544	555.161
Total inversiones coligadas contabilizadas por el método participación	888.651	939.556

ADMINISTRADORA DE FONDOS DE PENSIONES PLANVITAL S.A.
NOTAS EXPLICATIVAS A LOS ESTADOS FINANCIEROS

NOTA 19 OTRAS CUENTAS POR PAGAR (CÓDIGO 21.11.040.110 – 22.11.040.040)

Pasivos Corrientes (Código 21.11.040.110)

El detalle de los saldos al 31 de diciembre de 2018 y 2017, es el siguiente:

Nombre del Acreedor	Origen de la Deuda	Fecha	31.12.2018 M\$
Sonda S.A.	Computación	31/12/2018	40.639
Banco Estado	Banco	31/12/2018	40.365
Telefonica Chile S.A.	Telefonica	31/12/2018	40.381
Asesorias Cobranzas y Recaudación Ltda.	Cobranza	31/12/2018	44.350
Asesorias en Comunicaciones	Comunicaciones	31/12/2018	49.000
Adexus S.A.	Computación	31/12/2018	53.163
Aldea Santiago SPA.	Publicidad	31/12/2018	53.550
Iron Mountain Chile S.A.	Bodegaje	31/12/2018	55.610
WR Wireless & Mobile Chile S.A.	Computación	31/12/2018	75.730
Centurylink Chile S.A.	Computación	31/12/2018	245.481
Subtotal(N° de Acreedores: 10)			698.269
Otras Cuentas por Pagar			
(*)Cheques Caducos año 2014 (N° de Cheques : 65)			3.183
(*)Cheques Caducos año 2015 (N° de Cheques : 41)			2.309
(*)Cheques Caducos año 2016 (N° de Cheques : 67)			2.953
(*)Cheques Caducos año 2017 (N° de Cheques : 58)			4.361
(*)Cheques Caducos año 2018 (N° de Cheques : 65)			9.273
Proveedores (N° de Acreedores : 159)			178.035
Acreedores Varios (N° de Acreedores : 30)			444.384
Subtotal Otras Cuentas por Pagar (N° de Acreedores: 485)			644.498
Dividendos por pagar			9.848
Total (Código 21.11.040.110)			1.352.615

Nombre del Acreedor	Origen de la Deuda	Fecha	31.12.2017 M\$
Banco Crédito e Inversiones	Banco	31/12/2017	16.850
Banco del Estado de Chile	Banco	31/12/2017	21.000
Telefónica Empresas Chile S.A.	Telefónica	31/12/2017	26.555
Ingerencia Negocios y Tecnología S.A.	Computación	31/12/2017	35.904
Brown Brothers Harriman & CO.	Terminales de Bolsa	31/12/2017	38.100
Adexus S.A.	Computación	31/12/2017	70.884
Sonda S.A.	Computación	31/12/2017	80.365
Deposito Central de Valores S.A.	Custodia	31/12/2017	28.491
Xinergia Laboral Serv. Generales Ltda.	Asesoría Laboral	31/12/2017	38.265
Asicom Impresores Digitales S.A.	Mecanizado	31/12/2017	73.041
Subtotal(N° de Acreedores: 10)			429.455
Otras Cuentas por Pagar			
(*)Cheques Caducos año 2013 (N° de Cheques : 55)			2.140
(*)Cheques Caducos año 2014 (N° de Cheques : 65)			3.183
(*)Cheques Caducos año 2015 (N° de Cheques : 41)			2.309
(*)Cheques Caducos año 2016 (N° de Cheques : 67)			2.953
(*)Cheques Caducos año 2017 (N° de Cheques : 61)			4.506
Proveedores (N° de Acreedores : 134)			189.867
Acreedores Varios (N° de Acreedores : 14)			134.027
Subtotal Otras Cuentas por Pagar (N° de Acreedores: 437)			338.985
Dividendos por pagar			182.396
Total (Código 21.11.040.110)			950.836

(*) Los cheques caducos corresponden principalmente a pago de servicios de proveedores y de finiquitos laborales no cobrados. Solo se consideran cheques emitidos con una data inferior a cinco años, por aplicación de causa de prescripción, cabe destacar que estos documentos fueron entregados en su oportunidad a nuestros acreedores.

ADMINISTRADORA DE FONDOS DE PENSIONES PLANVITAL S.A.
NOTAS EXPLICATIVAS A LOS ESTADOS FINANCIEROS

Pasivos no Corrientes (Código 22.11.040.040)

El detalle de los saldos al 31 de diciembre de 2018 y 2017, es el siguiente:

Nombre del Acreedor	Origen de la Deuda	31.12.2018 M\$	31.12.2017 M\$
Sonda S.A.	Computación	0	3.566
Total (Código 22.11.040.040)		0	3.566

NOTA 20 PRÉSTAMOS QUE DEVENGAN INTERESES (Código 21.11.010 – 22.11.010)

Código 21.11.010	31.12.2018 M\$	31.12.2017 M\$
Banco Crédito e Inversiones	9.504.098	2.394.256
Banco Scotiabank (Arrendamiento Financiero)	182.880	170.213
Subtotal Préstamos que devenguen intereses corrientes	9.686.978	2.564.469

Código 22.11.010	31.12.2018 M\$	31.12.2017 M\$
Banco Crédito e Inversiones	0	8.900.000
Banco Scotiabank (Arrendamiento Financiero)	2.437.716	2.547.619
Subtotal Préstamos que devenguen intereses no corrientes	2.437.716	11.447.619

Total Préstamos que devenguen intereses	12.124.694	14.012.088
---	------------	------------

Desglose de préstamos bancarios por institución financiera, monedas y vencimientos, totales.

Saldos al 31 de diciembre 2018

Institución Acreedora	Moneda	Tipo Amortización	Tasa Anual	Tasa Nominal Mensual	Garantía	Corriente		No Corriente		Total no corrientes 31.12.2018 M\$
						Vencimientos 12 meses M\$	Total corrientes 31.12.2018 M\$	Vencimientos		
								Más de 1 año hasta 5 años M\$	Más de 5 años M\$	
Banco Scotiabank Chile	UF	Mensual	4,45%	0,360%	Con Garantía	182.880	182.880	816.590	1.621.126	2.437.716
Banco Crédito e Inversiones	\$	-	4,78%	0,000%	-	5.323.313	5.323.313	0	0	0
Banco Crédito e Inversiones	\$	-	5,62%	0,000%	-	890.730	890.730	0	0	0
Banco Crédito e Inversiones	\$	-	5,27%	0,000%	-	546.388	546.388	0	0	0
Banco Crédito e Inversiones	\$	-	4,90%	0,000%	-	2.743.667	2.743.667	0	0	0
Total						9.686.978	9.686.978	816.590	1.621.126	2.437.716

Saldos al 31 de diciembre 2017

Institución Acreedora	Moneda	Tipo de amortización	Tasa anual	Tasa nominal mensual	Garantía	Corriente		No Corriente		Total no corrientes 31.12.2017 M\$
						Vencimientos 12 meses M\$	Total corrientes 31.12.2017 M\$	Vencimientos		
								Más de 1 año hasta 5 años M\$	Más de 5 años M\$	
Banco Scotiabank Chile	UF	Mensual	4,45%	0,360%	Con Garantía	170.213	170.213	760.033	1.787.586	2.547.619
Banco de Crédito e Inversiones	\$	-	4,78%	0,000%	-	79.660	79.660	5.000.000	0	5.000.000
Banco de Crédito e Inversiones	\$	-	5,74%	0,000%	-	1.173.086	1.173.086	0	0	0
Banco de Crédito e Inversiones	\$	-	5,88%	0,00%	-	1.063.047	1.063.047	0	0	0
Banco de Crédito e Inversiones	\$	-	5,62%	0,00%	-	44.554	44.554	800.000	0	800.000
Banco de Crédito e Inversiones	\$	-	5,27%	0,00%	-	19.755	19.755	500.000	0	500.000
Banco de Crédito e Inversiones	\$	-	4,90%	0,00%	-	14.154	14.154	2.600.000	0	2.600.000
Total						2.564.469	2.564.469	9.660.033	1.787.586	11.447.619

Existe un covenant por el crédito de financiamiento con el Banco de Crédito e Inversiones, para nuestro nivel de endeudamiento, el que debe ser inferior a 0,70 veces, considerando el Pasivo Exigible Financiero como las obligaciones financieras contraídas por la Administradora, dividido por el patrimonio neto. De este modo, se considerarán los siguientes conceptos contables de los Estados Financieros: Obligaciones con Bancos e instituciones financieras, obligaciones financieras con el público, pagarés y bonos, otros pasivos, cuentas por pagar, documentos por pagar, acreedores varios y provisiones y las cuentas por pagar a empresas relacionadas, todos ellos corriente y no corrientes, adicionalmente se considerarán como un pasivo exigible el monto de todos los avales, fianzas simples o solidarias, codeudas solidarias u otras garantías, personales o reales. Todo esto lo que se resume como el total del Pasivo descontando el impuesto diferido, dividido por el patrimonio neto lo que resulta ser 0,61 veces, al cierre del ejercicio.

ADMINISTRADORA DE FONDOS DE PENSIONES PLANVITAL S.A.
NOTAS EXPLICATIVAS A LOS ESTADOS FINANCIEROS

NOTA 21 PROVISIONES: Pasivos Corrientes y no Corrientes (Código 21.11.060 y 22.11.060)

a) Pasivos Corrientes (Código 21.11.060)

CONCEPTO	31.12.2018 M\$	31.12.2017 M\$
Provisión Vacaciones	564.145	477.864
Provisión Siniestralidad	22.183	19.320
Provisión Indemnización Administrativos Agencias	0	11.542
Provisión Indemnización Juicio Laboral	0	80.457
Provisión Dividendo Mínimo Obligatorio	3.211.094	720.986
Provisión Participación en Utilidades y Bonos	741.215	238.684
Prov. Dieta Directores	473.764	293.719
Prov. Proyecto Regularizaciones	24.231	83.842
Otras Provisiones	0	39.834
Total (Código 21.11.060)	5.036.632	1.966.248

A continuación, se presenta una conciliación entre el valor inicial y final de cada una de las provisiones que mantiene la Administradora al 31 de diciembre de 2018:

DETALLE	Provisión de Vacaciones M\$	Provisión de Siniestralidad M\$	Provisión de Indemnización Administrativos Agencias M\$	Provisión Juicios Laborales M\$	Provisión Dividendo Mínimo M\$	Provisión Participación en Utilidades y Bonos M\$
Saldo inicial al 01 de enero de 2018	477.864	19.320	11.542	80.457	720.986	238.684
Aumento (disminución) en provisiones Existentes	198.678	2.863	(11.542)	0	3.211.094	700.667
Provisión utilizadas (pagos utilizados con cargo a la provisión)	(112.397)	0	0	(80.457)	(720.986)	(198.136)
Saldo al 31 de Diciembre de 2018	564.145	22.183	0	0	3.211.094	741.215

Provisión de Vacaciones: El costo de las vacaciones de los empleados se registra sobre las bases devengadas mensuales y el consumo de este beneficio dependerá del uso del feriado legal que realicen los trabajadores.

Provisión de Siniestralidad: La Administradora efectúa esta provisión para cubrir los costos mayores a las liberaciones de las reservas por las pensiones transitorias y aportes adicionales.

Provisión Indemnización Administrativos Agencias: Con fecha 30 de diciembre de 2016 se notificó carta de término de contrato de trabajo, por la causal "necesidades de la empresa", a los trabajadores de 15 sucursales.

Provisión Juicios Laborales: Al 31 de diciembre de 2017, existe un juicio vigente.

Provisión de dividendos mínimo obligatorio: De acuerdo a la ley de sociedades anónimas, se debe constituir al menos el 30% de las utilidades liquidas. Esta Provisión se liquida al año siguiente cuando se paga el dividendo definitivo.

Provisión por Participación en Utilidades y Bonos: Al 31 de diciembre de 2018, se provisiono bono por gestión del ejercicio.

Provisión Dieta Directores: Por asistencia a sesiones de directorio (ver nota 31).

Provisión Proyecto Regularización: Proyecto regularización de la subgerencia de beneficios.

Otras Provisiones: Al 31 de diciembre de 2017, las otras provisiones son pasivos por compromisos futuros que a la fecha de cierre aún no se recibía la documentación correspondiente: ING Seguros de Vida S.A.(contrato N°36), hoy Seguros de Vida Sura S.A., Multa Inspección del Trabajo.

Provisión por gestión de cobranza: No se realiza provisión por concepto de gestiones de cobranza que se le paga a los estudios jurídicos, debido a que el pago se realiza a dichos estudios en la medida que realicen dichas gestiones, momento en que facturan sus servicios y se les cancela de inmediato, lo que permite mantener un compromiso de cero. Cabe señalar que la gestión de cobranza significó en total, al 31 de diciembre de 2018 y 2017, un costo de M\$ 57.080 y M\$ 113.016 respectivamente.

b) Pasivos no Corrientes (Clase 22.11.060)

CONCEPTO	31.12.2018 M\$	31.12.2017 M\$
Provisiones	84.476	88.454
Total (Código 22.11.060)	84.476	88.454

En provisiones se registra lo normado por el Oficio Ordinario N° F-0283 de fecha 14 de enero de 1987 de la Superintendencia de Pensiones, el cual instruye la contabilización por responsabilidad residual por aquellos casos cuyas pensiones estén siendo financiadas por la Compañía de Seguros de Vida Centenario S.A. En el oficio ordinario N° 19209 de fecha de 29 de agosto de 2018 de la Superintendencia de Pensiones, informó el total a considerar como provisión para el segundo semestre del año 2018, por un monto de 3.064,52 UF.

ADMINISTRADORA DE FONDOS DE PENSIONES PLANVITAL S.A.
NOTAS EXPLICATIVAS A LOS ESTADOS FINANCIEROS

NOTA 22 PASIVOS ACUMULADOS (O DEVENGADOS) (Código 21.11.120)

CONCEPTO	31.12.2018 M\$	31.12.2017 M\$
Remuneraciones por Pagar	164.749	6.336
Honorarios por Pagar	17.211	10.870
Finiquitos por Pagar	633	355
Leyes Sociales por Pagar AFP	80.905	44.335
Leyes Sociales por Pagar Isapres	52.525	28.947
Leyes Sociales por Pagar CCAF	24.321	18.863
Leyes Sociales por Pagar ACHS	8.836	4.961
(*) Otros	83.038	56.667
Total (Código 21.11.120)	432.218	171.334

*Otros: en este rubro se incluye seguro de cesantía, aporte patronal, rol privado, bienestar y descuentos Varios al personal (Gimnasio, sindicatos, Club deportivo.)

NOTA 23 CUENTAS POR PAGAR A OTRAS AFP (Clase código 21.11.040.080)

Al 31 de diciembre de 2018 y 2017, la Sociedad no registra saldo por este concepto.

NOTA 24 RETENCIONES A PENSIONADOS (Clase código 21.11.040.090)

Retenciones a Pensionados	31.12.2018 M\$	31.12.2017 M\$
Retención Salud	767.695	690.877
Impuesto Único	3.140	5.222
Cajas de Compensación	172.997	159.284
TOTAL (Código 21.11.040.090)	943.832	855.383

NOTA 25. COTIZACIONES DE SALUD DE AFILIADOS INDEPENDIENTES Y PENSIONADOS (Clase código 21.11.040.030 - 21.11.040.090).

En conformidad a lo establecido en el D.L. N° 3.500 de 1980, la Administradora debe recaudar las cotizaciones de salud de los afiliados independientes y descontar la cotización de salud de las pensiones que financia con los Fondos de Pensiones para enterarlas en el Fondo Nacional de Salud o la Institución de Salud Previsional que corresponda.

En virtud a lo anterior, los saldos de estas cuentas representan las cotizaciones recaudadas y que deberán ser enteradas en el Fondo Nacional de Salud o en las respectivas Instituciones de Salud Previsional, durante el transcurso del mes próximo, de acuerdo a las normas vigentes.

El saldo adeudado a la fecha de los estados financieros se determinó de la siguiente manera:

a) Independientes	31.12.2018 M\$	31.12.2017 M\$
Saldo al cierre del ejercicio anterior	51.310	62.901
Recaudaciones de cotizaciones de salud del ejercicio	680.396	693.541
Giros al Fondo Nacional de Salud en el ejercicio	(682.170)	(705.132)
Saldos al cierre del período (Clase código 21.11.040.030)	49.536	51.310

b) Pensionados	31.12.2018 M\$	31.12.2017 M\$
Saldo al cierre del ejercicio anterior	690.877	606.619
Retención de cotizaciones de salud a pensionados en el ejercicio	8.626.587	7.771.913
Giros al Fondo Nacional de Salud en el ejercicio	(8.003.821)	(7.180.960)
Giros a Isapres en el ejercicio	(545.948)	(506.695)
Subtotal cotizaciones de Pensionados (*)	767.695	690.877

(*) Nota: Estos saldos forman parte de la cuenta retenciones a pensionados código 21.11.040.090).

ADMINISTRADORA DE FONDOS DE PENSIONES PLANVITAL S.A.
NOTAS EXPLICATIVAS A LOS ESTADOS FINANCIEROS

NOTA 26. PENSIONES POR PAGAR (CÓDIGO 21.11.040.040)

Representa el monto a pagar de los beneficios previsionales establecidos en el Decreto Ley 3.500

El saldo de este ítem al 31 de diciembre de 2018 y 2017, es de M\$ 52.806 y M\$ 225.151, respectivamente.

CONCEPTO	31.12.2018 M\$	31.12.2017 M\$
Cheques Prescritos - Pensiones (*)	52.806	225.151
Total	52.806	225.151

(*) Nota: Corresponden a cheques prescritos de pensiones no cobrados por los afiliados, los cuales datan desde el año 1999, por lo cual esta administración está efectuando el levantamiento del proceso de regularización de estos cheques, estimando un plazo de término aproximado de este proyecto de tres años para regularizar estos movimientos, debido a su antigüedad, lo que hace más largo el proceso de regularización. Con fecha 7 de marzo de 2014, la Superintendencia de Pensiones envió el oficio N° 4500, el cual instruye lo estipulado en el Libro IV, Título VII, Letra A y el Libro III, Título I Letra I Capítulo VIII, del Compendio de Normas de la Superintendencia de Pensiones. Posteriormente se ha informado los avances en la materia, que han ido según lo planificado. Luego de las revisiones a la fecha se han reversado todas aquellas partidas cuyos respaldos no fueran suficientes. Eso genera el aumento que se muestra en la tabla anterior.

NOTA 27. PROPIEDAD Y CAPITAL DE LA ADMINISTRADORA

27.1 Propiedad

Nombre de 10 mayores accionistas	Tipo de persona	RUT	Participación de propiedad %	Número de acciones
1 Asesorías e Inversiones Los Olmos S.A.	D	96.955.270-1	86,11	1.753.887.469
2 Inversiones Las Gaviotas Ltda.	D	77.747.120-1	8,21	167.250.560
3 Inversiones Soria Ltda.	D	76.204.552-4	2,28	46.475.146
4 Depósito Central de Valores S.A.	D	96.666.140-2	1,13	23.031.523
5 Inversiones Hiru Ltda.	D	76.416.898-4	0,94	19.082.407
6 Hanegar Company S.A.	E	29-09	0,72	14.555.778
7 Sociedad de Inversiones y Rentas Inmobiliarias Pigoí Ltda.	D	79.948.680-6	0,57	11.659.039
8 Silva Garín Patricio	A	1.847.993-1	0,01	175.386
9 Sociedad Inversiones Trabajadores Telefónicos	D	96.686.320-K	0,00	36.320
10 Mesanor A.G.	D	72.502.200-K	0,00	27.218
Sub total 10 mayores accionistas			99,97	2.036.180.846
11 Otros Accionistas (4.018 en total)			0,03	509.666
Total			100,00	2.036.690.512

Entidad controladora: Asesorías e Inversiones Los Olmos S.A. Porcentaje de la propiedad de la entidad controladora: 86,11%

27.2 Capital Pagado (Código 23.11.010)

Número de acciones:

Serie	N° de acciones suscritas	N° de acciones pagadas	N° de acciones con derecho a voto
Sin serie	2.036.690.512	2.036.690.512	2.036.690.512

Capital (monto – M\$)

Serie	Capital suscrito M\$	Capital pagado M\$
Sin serie	36.243.963	36.243.963

ADMINISTRADORA DE FONDOS DE PENSIONES PLANVITAL S.A.
NOTAS EXPLICATIVAS A LOS ESTADOS FINANCIEROS

Durante el período 2018 y 2017, existen traspasos de acciones según el siguiente detalle:

Transacción	Accionista Vendedor	RUT	Accionista Comprador	RUT	Total Acciones	Fecha Operación	Fecha Registro
Depósito	BBVA Corredores de Bolsa Limitada	96.535.720-3	Depósito Central de Valores S.A.	96.666.140-2	23.030.733	23/11/2017	24/11/2017
Compra	BBVA Corredores de Bolsa Limitada	96.535.720-3	Larraín Vial S.A. Corredores de Bolsa	80.537.000-9	23.030.733	27/11/2017	14/12/2017
Compra	Victor Bautista Soto Vega	3.377.609-8	Banco Estado S.A. Corredores de Bolsa	96.564.330-3	473	28/11/2017	13/12/2017
Depósito	Banco Estado S.A. Corredores de Bolsa	96.564.330-3	Depósito Central de Valores S.A.	96.666.140-2	473	14/12/2017	15/12/2017
*Compra	Administradora de Fondos de Pensiones Planvital S.A.	98.001.200-K	Larraín Vial S.A. Corredores de Bolsa	80.537.000-9	31.475	18/12/2017	03/01/2018
Compra	Larraín Vial S.A. Corredores de Bolsa	80.537.000-9	Banco Estado S.A. Corredores de Bolsa	96.564.330-3	2.000	21/12/2017	20/03/2018
Compra	Larraín Vial S.A. Corredores de Bolsa	80.537.000-9	Bice Inversiones Corredores de Bolsa S.A.	79.532.990-0	17.222	24/01/2018	26/02/2018
Compra	María Inés Bastías Hernández	7.162.732-2	Diego Andrés Contreras Bastías	17.755.044-2	45	19/02/2018	26/02/2018
Compra	María Inés Bastías Hernández	7.162.732-2	Marcos José Contreras Bastías	17.755.045-0	45	19/02/2018	26/02/2018
Compra	Larraín Vial S.A. Corredores de Bolsa	80.537.000-9	Bice Inversiones Corredores de Bolsa S.A.	79.532.990-0	5.752.878	19/02/2018	20/03/2018
Compra	Larraín Vial S.A. Corredores de Bolsa	80.537.000-9	Itau Corpbanca Corredores de Bolsa S.A.	96.665.450-3	221.428	19/02/2018	20/03/2018
Depósito	Bice Inversiones Corredores de Bolsa S.A.	79.532.990-0	Depósito Central de Valores S.A.	96.666.140-2	17.222	20/02/2018	27/02/2018
Compra	Larraín Vial S.A. Corredores de Bolsa	80.537.000-9	Banco Estado S.A. Corredores de Bolsa	96.564.330-3	8.210	09/03/2018	20/03/2018
Compra	Larraín Vial S.A. Corredores de Bolsa	80.537.000-9	Itau Corpbanca Corredores de Bolsa S.A.	96.665.450-3	14.428.811	09/03/2018	20/03/2018
Compra	Larraín Vial S.A. Corredores de Bolsa	80.537.000-9	Nevasa S.A. Corredores de Bolsa	96.586.750-3	1.900.000	09/03/2018	20/03/2018
Compra	Nevasa S.A. Corredores de Bolsa	96.586.750-3	Itau Corpbanca Corredores de Bolsa S.A.	96.665.450-3	100.000	13/03/2018	20/03/2018
Compra	Nevasa S.A. Corredores de Bolsa	96.586.750-3	Bice Inversiones Corredores de Bolsa S.A.	79.532.990-0	100.000	13/03/2018	20/03/2018
Compra	Larraín Vial S.A. Corredores de Bolsa	80.537.000-9	Itau Corpbanca Corredores de Bolsa S.A.	96.665.450-3	200.000	13/03/2018	20/03/2018
Compra	Larraín Vial S.A. Corredores de Bolsa	80.537.000-9	Banco Estado S.A. Corredores de Bolsa	96.564.330-3	806	14/03/2018	20/03/2018
Compra	Larraín Vial S.A. Corredores de Bolsa	80.537.000-9	Santander Corredores de Bolsa S.A.	96.683.200-2	13.400	14/03/2018	20/03/2018
Compra	Larraín Vial S.A. Corredores de Bolsa	80.537.000-9	BCI Corredor de Bolsa S.A.	96.519.800-8	185.794	14/03/2018	20/03/2018
Compra	Larraín Vial S.A. Corredores de Bolsa	80.537.000-9	Itau Corpbanca Corredores de Bolsa S.A.	96.665.450-3	300.000	15/03/2018	20/03/2018
Compra	Nevasa S.A. Corredores de Bolsa	96.586.750-3	Itau Corpbanca Corredores de Bolsa S.A.	96.665.450-3	200.000	20/03/2018	20/03/2018
Depósito	Larraín Vial S.A. Corredores de Bolsa	80.537.000-9	Depósito Central de Valores S.A.	96.666.140-2	12.000	28/03/2018	30/03/2018
Compra	Bice Inversiones Corredores de Bolsa S.A.	79.532.990-0	Itau Corpbanca Corredores de Bolsa S.A.	96.665.450-3	1.930.000	02/04/2018	02/04/2018
Compra	Itau Corpbanca Corredores de Bolsa S.A.	96.665.450-3	Bice Inversiones Corredores de Bolsa S.A.	79.532.990-0	1.920.289	03/05/2018	03/05/2018
Compra	Itau Corpbanca Corredores de Bolsa S.A.	96.665.450-3	Bice Inversiones Corredores de Bolsa S.A.	79.532.990-0	1.101.139	03/05/2018	03/05/2018
Compra	Bice Inversiones Corredores de Bolsa S.A.	79.532.990-0	Itau Corpbanca Corredores de Bolsa S.A.	96.665.450-3	371.689	26/05/2018	26/05/2018
Compra	Bice Inversiones Corredores de Bolsa S.A.	79.532.990-0	Itau Corpbanca Corredores de Bolsa S.A.	96.665.450-3	1.507.528	26/05/2018	26/05/2018
Retiro	Depósito Central de Valores S.A.	96.666.140-2	Larraín Vial S.A. Corredores de Bolsa	80.537.000-9	29.222	07/06/2018	07/06/2018
*Compra	Larraín Vial S.A. Corredores de Bolsa	80.537.000-9	Administradora de Fondos de Pensiones Planvital S.A.	98.001.200-K	31.475	07/06/2018	07/06/2018
Compra	Itau Corpbanca Corredores de Bolsa S.A.	96.665.450-3	Nevasa S.A. Corredores de Bolsa	96.586.750-3	36.320	23/11/2018	23/11/2018
Compra	Bice Inversiones Corredores de Bolsa S.A.	79.532.990-0	Consorcio Corredores de Bolsa S.A.	96.772.490-4	17.222	28/11/2018	28/11/2018

Las acciones de AFP Planvital S.A. son nominativas, ordinarias y sin valor nominal, sin distinción ni preferencia alguna de unas por sobre otras.

*En virtud de lo dispuesto en el artículo 18 de la Ley N° 18.046, sobre Sociedades Anónimas, y lo dispuesto en el artículo 45 del Reglamento de Sociedades Anónimas, AFP Planvital S.A., traspaso a Larraín Vial S.A. Corredores de Bolsa, las acciones inscritas a nombre de personas fallecidas cuyos herederos o legatarios no las registren a nombre de ellos dentro del plazo de cinco años contado desde el fallecimiento del causante, para que el Gerente General de la sociedad, actuando como representante legal de ellos, venda las acciones en remate en una bolsa de valores.

ADMINISTRADORA DE FONDOS DE PENSIONES PLANVITAL S.A.
NOTAS EXPLICATIVAS A LOS ESTADOS FINANCIEROS

27.3 Otras Reservas (Codigo 23.11.030)	31.12.2018 M\$	31.12.2017 M\$
Bajo este rubro la Sociedad presenta lo siguiente:		
* Saldo del Ejercicio	(37.216)	(37.216)
Total Otras reservas (Codigo 23.11.030)	(37.216)	(37.216)

Concepto	31.12.2018 M\$	31.12.2017 M\$
Impuesto Diferido del Encaje	(823.350)	(823.350)
C.m. Capital Pagado	789.403	789.403
C.m. Pérdida por compra de acciones de su propia emisión	(2.257)	(2.257)
C.m. Sobreprecio de acciones propias	212	212
Costo de Colocación de acciones	(1.224)	(1.224)
Total Otras reservas	(37.216)	(37.216)

*Se origina por la eliminación de la corrección monetaria del capital pagado, pérdida por compra de acciones de su propia emisión, sobreprecio de acciones propias y por el ajuste del impuesto diferido del encaje por la aplicación de la norma NIIF, de acuerdo a lo indicado en Oficio Ordinario N° 19.442 de fecha 10 de agosto de 2009, emitido por la Superintendencia de Pensiones, y por los costos de colocación de acciones, conforme a lo dispuesto en la circular N° 1.370 de la Comisión para el Mercado Financiero.

27.4 Resultados retenidos (ganancias y pérdidas acumuladas) (Codigo 23.11.040)	31.12.2018 M\$	31.12.2017 M\$
Resultados acumulados (apertura)	3.660.401	1.978.100
Resultados período	10.703.646	2.403.287
Dividendos Provisorios	(3.211.094)	(720.986)
Total Resultados retenidos (ganancias y pérdidas acumuladas) (Codigo 23.11.040)	11.152.953	3.660.401

NOTA 28. EFECTO DE LAS VARIACIONES EN TIPOS DE CAMBIO DE LA MONEDA EXTRANJERA
(Código 31.11.180) (IAS 21).

	Ejercicio		Trimestre	
	Actual M\$	Anterior M\$	Actual M\$	Anterior M\$
Diferencias de cambio reconocidas en resultados excepto para instrumentos financieros medidos al valor razonable a través de resultados	(519.034)	42.614	(185.380)	44.201
Reservas de conversión	0	0	0	0

NOTA 29. PARTICIPACIÓN MINORITARIA (Código 24.11.000)

Al 31 de diciembre de 2018 y 2017, la Sociedad no presenta saldo por este concepto.

ADMINISTRADORA DE FONDOS DE PENSIONES PLANVITAL S.A.
NOTAS EXPLICATIVAS A LOS ESTADOS FINANCIEROS

NOTA 30 CONTRATOS DE PRESTACIÓN DE SERVICIOS

El siguiente cuadro presenta los saldos correspondientes a los contratos de servicios utilizados por la Sociedad al 31 de diciembre de 2018 y 2017.

a) Contrato de Recaudación

Nombre	Giro	Tipo de servicio entregado	Valor total del servicio	Costo Incurrido		Monto Adeudado	
				31.12.2018 M\$	31.12.2017 M\$	31.12.2018 M\$	31.12.2017 M\$
Servicios de Adm.Previsional S.A.	Serv. Recaudación Electrónica	Recaudación	1.126.136	1.126.136	990.421	152.302	208.283
C.C.A.F. Los Andes	Prestaciones de Seguridad Social	Recaudación	6.964	6.964	5.549	717	545
Banco Estado	Institución Bancaria	Recaudación	103.699	103.699	82.377	40.365	21.000
Banco Santander Santiago	Institución Bancaria	Recaudación	20.889	20.889	25.144	1.695	0
C.C.A.F. La Araucana	Prestaciones de Seguridad Social	Recaudación	21.753	21.753	23.744	2.062	2.030
Total				1.279.441	1.127.235	197.141	231.858

b) Contrato por Custodia de Títulos

Nombre	Giro	Tipo de servicio entregado	Valor total del servicio	Costo Incurrido		Monto Adeudado	
				31.12.2018 M\$	31.12.2017 M\$	31.12.2018 M\$	31.12.2017 M\$
Brown Brothers Harriman & CO	Custodia de Valores	Custodia de Títulos e Instrumentos Financieros	220.678	220.678	244.284	18.700	38.100
Deposito Central de Valores	Custodia de Valores	Custodia de Títulos e Instrumentos Financieros	189.077	189.077	186.568	16.017	28.491
Total				409.755	430.852	34.717	66.591

c) Gastos por Transacciones de Bolsa de Valores

Nombre	Giro	Tipo de servicio entregado	Valor total del servicio	Costo Incurrido		Monto Adeudado	
				31.12.2018 M\$	31.12.2017 M\$	31.12.2018 M\$	31.12.2017 M\$
Bolsa de Comercio de Santiago	Bolsa de Comercio	Derechos de Bolsa, Arriendo, Terminales de Consulta, Remate Electrónico	110.286	110.286	175.915	0	15.852
Total				110.286	175.915	0	15.852

d) Gastos Computacionales

Nombre	Giro	Tipo de servicio entregado	Valor total del servicio	Costo Incurrido		Monto Adeudado	
				31.12.2018 M\$	31.12.2017 M\$	31.12.2018 M\$	31.12.2017 M\$
Sonda S.A.	Serv. Computacionales	Computación	331.408	1.358.095	1.123.207	40.639	80.365
Sonda Gestión Servicios Profesionales	Serv. Computacionales	Computación	255	1.940	1.512	0	127
Total				1.360.035	1.124.719	40.639	80.492

ADMINISTRADORA DE FONDOS DE PENSIONES PLANVITAL S.A.
NOTAS EXPLICATIVAS A LOS ESTADOS FINANCIEROS

NOTA 31. REMUNERACIONES DEL DIRECTORIO

Dieta por asistencia y sesiones	Cargo	Ejercicio		Trimestre	
		Actual M\$	Anterior M\$	Actual M\$	Anterior M\$
Sr. Alfredo Orelli	Presidente	57.149	55.911	14.454	14.045
Sr. Oscar Spoerer	Vicepresidente	60.005	58.707	15.175	14.747
Sr. Cristian Pizarro	Director	60.005	58.707	15.175	14.747
Sra. Patricia Espirito	Director	0	4.854	0	0
Sr. Andrea Battini	Director	50.062	58.707	15.175	14.747
Sr. Andrea Rabusin	Director	60.005	53.853	15.175	14.748
Sr. Werner Stettler	Director	9.904	29.456	0	14.748
Sr. Dario Peralisi	Director	0	4.902	0	(9.806)
Sra. Sara Bendel Manríquez	Director	34.967	4.932	10.099	4.932
Sr. Richard Martunis	Director	25.108	0	10.134	0
Sub-Total		357.205	330.029	95.387	82.908
Dieta por asistencia a:		Ejercicio		Trimestre	
Comité de inversiones y Soluciones de Conflicto de Interés	Cargo	Actual M\$	Anterior M\$	Actual M\$	Anterior M\$
Comité de Riesgo					
Comité de Auditoría					
Representación Asoc. Gremial					
Sr. Alfredo Orelli	Presidente	94.294	92.253	23.847	23.173
Sr. Oscar Spoerer	Vicepresidente	110.296	102.724	27.895	27.108
Sr. Cristian Pizarro	Director	94.294	92.253	23.847	23.174
Sub-Total		298.884	287.230	75.589	73.455
Otros Gastos		Ejercicio		Trimestre	
	Cargo	Actual M\$	Anterior M\$	Actual M\$	Anterior M\$
Sr. Alfredo Orelli (*)		Presidente	26.975	16.938	2.319
Sr. Oscar Spoerer (*)	Vicepresidente	499	522	176	280
Sr. Cristian Pizarro (*)	Director	2.753	2.524	589	518
Sra. Patricia Espirito (*)	Director	0	204	0	0
Sr. Andrea Battini (*)	Director	9.472	1.656	117	1.254
Sr. Andrea Rabusin (*)	Director	3.338	0	2.987	0
Sra. Sara Bendel Manríquez (*)	Director	2.050	0	807	0
Otros Gastos del Directorio (**)		0	118	0	0
Sub-Total		45.087	21.962	6.995	4.284
Total		701.176	639.221	177.971	160.647

(*) Otros gastos se componen por pasajes aéreos, hospedaje y traslado de los directores.

(**) Otros gastos del directorio corresponde al arriendo de salas para reunión del directorio no asignable en forma individual.

Año 2018

En Junta Ordinaria de Accionistas de fecha 30 de abril de 2018, la remuneración del Directorio es la siguiente:

- Dieta del Directorio. Una suma mensual para los señores Directores equivalente a 105 Unidades Tributarias Mensuales y para el señor Presidente una equivalente a 100 Unidades Tributarias Mensuales, independiente del número de sesiones que se celebren cada mes y a las que asista el director. Los Directores Suplentes tendrán derecho a dieta sólo en aquellos meses en que hayan participado en al menos una sesión con derecho a voto.
- Dieta de Comité. Una suma mensual para cada miembro del Comité de Inversión y Solución de Conflictos de Interés, del Comité de Auditoría y del Comité de Sostenibilidad y Riesgo, de 55 Unidades Tributarias Mensuales por cada comité.
- Dieta por representación de la sociedad ante la Asociación Gremial, para aquel director al que el Directorio delegue esa función, una suma mensual equivalente a 28 Unidades Tributarias Mensuales.
- Autorizar expresamente al Directorio para establecer otras comisiones o comités de apoyo a su gestión y contratar las asesorías que el interés de la Sociedad recomiende, pudiendo fijar en ambos casos, los honorarios, remuneraciones y demás expensas que proceda pagar por estos conceptos.

NOTA 32. POLITICAS DE DESAGREGACIÓN DE LOS INGRESOS Y GASTOS SEGÚN EL TIPO DE FONDO DONDE TUVIERON SU ORIGEN.

Los procedimientos utilizados por la Administradora de Fondos de Pensiones Planvital S.A., para la asignación de los ingresos y gastos por los distintos tipos de fondo son:

La política utilizada para la asignación ingresos y gastos por tipo de fondo fue sobre la base de los ingresos percibidos por concepto de comisiones pagadas por los distintos cinco fondos de pensiones.

NOTA 33. CONTINGENCIAS Y RESTRICCIONES (IAS 37)

- Garantías Directas

Mediante Resolución N° 14, de fecha 21 de enero de 2016, la Superintendencia de Pensiones, adjudicó la Licitación Pública para el Servicio de Administración de Cuentas de Capitalización Individual a la Administradora de Fondos de Pensiones Planvital S.A., a la comisión ofertada en dicho proceso por esta Administradora, de 0,41% de la renta imponible mensual de los trabajadores. De conformidad con lo resuelto por esa Superintendencia en la resolución ya individualizada, y conforme a las Bases de Licitación contenidas en Decreto Supremo N° 50, de fecha 17 de septiembre de 2015, del Ministerio del Trabajo y Previsión Social, esta Administradora constituyó garantía de Fiel Cumplimiento del Servicio Licitado, consistente en Boleta de Garantía por la suma equivalente a 20.000 Unidades de Fomento, tomada por AFP Planvital S.A. en el Banco Santander Chile, en favor de la Superintendencia de Pensiones. La citada boleta de garantía fue devuelta a la Administradora por la Superintendencia de Pensiones, según oficio N° 19203 de fecha 29 de agosto de 2018.

ADMINISTRADORA DE FONDOS DE PENSIONES PLANVITAL S.A.
NOTAS EXPLICATIVAS A LOS ESTADOS FINANCIEROS

- Juicios u otras acciones legales en que se encuentre involucrada la empresa

Al 31 de diciembre de 2018, se encontraban en tramitación los siguientes juicios:

Laborales

Carátula	Tribunal	Ciudad	RIT/ROL	Materia
Villalobos con Servicios de Encargo Abel Bravo de la Hoz	2° Juzgado de Letras del Trabajo	Santiago	O-7772-2018	Cobro de prestaciones.
Díaz con Servicios de Encargo Abel Bravo de la Hoz	1° Juzgado de Letras del Trabajo	Santiago	O-7772-2018	Cobro de prestaciones.
AFP Planvital S.A. con Castro	2° Juzgado de Letras del Trabajo	Santiago	O-8515-2018	Desafuero Sindical
AFP Planvital S.A. con Avendaño	1° Juzgado de Letras del Trabajo	Santiago	O-8516-2018	Desafuero Sindical
AFP Planvital S.A. con Salinas	1° Juzgado de Letras del Trabajo	Santiago	O-8517-2018	Desafuero Sindical

Recursos de Protección

CARÁTULA	TRIBUNAL	CIUDAD	ROL INGRESO	MATERIA
Mercado con AFP Planvital S.A	Illtma. Corte Apelaciones	Santiago	59964-2018	Recurso de Protección

Civiles

(1) Demandada:

CARÁTULA	TRIBUNAL	CIUDAD	ROL TRIBUNAL	MATERIA
Instituto de Previsión Social con AFP Planvital S.A.	23° J. Civil	Santiago	C-28974-2017	Cobro de Pesos.
Alex Patricio Huber Polloni con AFP Planvital S.A..	9° J. Civil	Santiago	C-35143-2017	Indemnización de Perjuicios.

A juicio de la Administración y de los Asesores Legales, se han constituido todas las provisiones por juicios pendientes de resolución, para los cuales se estimaron probables resultados adversos para la administradora.

- **Criminales:** Al 31 de diciembre de 2018 y 2017, la Sociedad no presenta juicios criminales.
- **Otras contingencias:** Al 31 de diciembre de 2018 y 2017 no hay otras contingencias que informar.
- **Restricciones:** Al 31 de diciembre de 2018 y 2017, la Sociedad no se encuentra expuesta a restricciones que informar.
- **Compromisos:** Al 31 de diciembre de 2018 y 2017, la Sociedad no presenta compromisos.

NOTA 34. INFORMACIÓN A REVELAR SOBRE SEGMENTOS DE OPERACIÓN (IFRS 8)

La comisión percibida por la administración de los Fondos de Pensiones, representan un 98,84% y 98,69% de los ingresos ordinarios al 31 de diciembre de 2018 y 2017, respectivamente.

En nota N°32 desagregación de los ingresos y gastos según el tipo de fondo donde tuvieron su origen y otra información relevante de los estados financieros no consolidados.

ADMINISTRADORA DE FONDOS DE PENSIONES PLANVITAL S.A.
NOTAS EXPLICATIVAS A LOS ESTADOS FINANCIEROS

La cartera actual de clientes de la Administradora es de 791.220 cotizantes, los cuales aportan a los ingresos de la AFP en función de sus remuneraciones imponibles.

Los ingresos de la Sociedad se generan en Chile.

NOTA 35. SANCIONES

a) De la Superintendencia de Pensiones.

Durante los años 2018 y 2017, la Superintendencia de Pensiones ha notificado a la Administradora las siguientes sanciones:

Resolución/ Estado	Sanción	Causal	Recursos
041 17-08-2018 Notificada 23-08-2018 Ejecutoriada	Multa de 100 U.F.	Incumplir las instrucciones contenidas en el Libro III, Título I, Letra D, Capítulo VI, literal i) y en el Libro I, Título III, Letra A, Capítulo XXII N° 2, literal j), ambos del Compendio de Normas del Sistema de Pensiones.	No se interpuso o los interpuestos se encuentran fallados.
016 16-04-2018 Notificada 18-04-2018 Ejecutoriada	Multa de 300 U.F.	Irregularidades en el tratamiento de cheques caducos.	No se interpuso o los interpuestos se encuentran fallados.
54 19-07-17 Notificada 24-07-2017 Ejecutoriada	Multa de 200 U.F.	Infringir lo dispuesto en el Título III.3, Letra c.22 del Régimen de Inversiones de los Fondos de Pensiones.	No se interpuso o los interpuestos se encuentran fallados.
50 27-06-17 Notificada 28-06-2017 No ejecutoriada	Multa de 300 U.F.	Incumplir las instrucciones impartidas en el Libro III, Título I, Letra A, Capítulo II, Número 8, letra b), punto ii), del Compendio de Normas de esta Superintendencia.	No se interpuso o los interpuestos se encuentran fallados.
47 27-06-17 Notificada 28-06-2017 Ejecutoriada	Multa de 100 U.F.	Transar para los Fondos de Pensiones Tipo B,C, D y E que administra, un bono no registrado en el Registro de Valores de la C.M.F(ex S.V.S.), transgrediendo con ello el inciso decimocuarto del artículo 45 del D.L. N° 3.500, de 1980.	No se interpuso o los interpuestos se encuentran fallados.
37 22-05-17 Notificada 24-05-2017 Ejecutoriada	Multa de 400 U.F.	Incurrir reiteradamente en irregularidades en los procesos de citación a los afiliados pensionados por invalidez transitoria, tanto en tiempo como en forma, para reevaluar el grado de invalidez de aquéllos, infringiendo de este modo lo dispuesto en el inciso tercero del artículo 4° del D.L. 3.500 de 1980 y en el Capítulo VI, de la Letra D, del Título I, del Libro III del Compendio de Normas del Sistema de Pensiones.	No se interpuso o los interpuestos se encuentran fallados.
35 22-05-17 Notificada 24-05-2017 Ejecutoriada	Multa de 200 U.F.	Exceder el límite de inversión contemplado en el Título III.3, Letra C.2 del Régimen de Inversión de los Fondos de Pensiones para el emisor Banco Santander Chile.	No se interpuso o los interpuestos se encuentran fallados.
5 13-01-17 Notificada 17-01-2017 Ejecutoriada	Multa de 200 U.F.	Incurrir reiteradamente en errores en la elaboración del informe de comisiones pagadas por los Fondos de Pensiones por las inversiones mantenidas en fondos mutuos, fondos de inversión y títulos de índices financieros, transgrediendo de ese modo lo dispuesto en la letra A, del Título IV, del Libro IV del Compendio de Normas del Sistema de Pensiones.	No se interpuso o los interpuestos se encuentran fallados.

b) De la Comisión para el Mercado Financiero.

Al 31 de diciembre de 2018 y 2017, no hay hechos que informar.

c) De la Dirección del Trabajo.

Agencia	Fecha	N° Resolución	N°	Enunciación Infracción	Cantidad	Tipo
Santiago	12-10-2017	1209-17-66	1	No otorgar permiso de a lo menos una hora para alimentar a menor de dos años	153	UTM
Santiago	20-07-2018	8367-18-29	1	No pactar por escrito horas extraordinarias, No pagar horas extraordinarias.	40	UTM

ADMINISTRADORA DE FONDOS DE PENSIONES PLANVITAL S.A.
NOTAS EXPLICATIVAS A LOS ESTADOS FINANCIEROS

NOTA 36. GASTOS DE PERSONAL (CÓDIGO 31.11.040)

Gastos de personal (Código 31.11.040)	Ejercicio		Trimestre	
	Actual M\$	Anterior M\$	Actual M\$	Anterior M\$
Sueldos y salarios, personal administrativo	7.241.502	5.911.732	2.511.007	1.875.727
Sueldos y salarios, personal de ventas	1.573.539	699.876	761.159	210.855
Indemnizaciones por término de relación laboral	532.352	421.842	89.253	107.137
(*) Otros gastos de personal	1.784.749	1.257.549	604.853	341.786
Total	11.132.142	8.290.999	3.966.272	2.535.505

(*) Detalle de otros gastos de personal

Otros gastos de personal (Código 31.11.040.080)	Ejercicio		Trimestre	
	Actual M\$	Anterior M\$	Actual M\$	Anterior M\$
(**) Otros beneficios del personal	483.906	246.438	127.733	87.658
Sala Cuna	27.373	37.161	5.818	11.187
Colación	449.614	319.131	157.825	82.281
Movilización	211.151	167.706	66.604	43.385
Vacaciones	342.858	384.255	124.205	87.531
Concurso selección de personal	134.818	44.492	53.344	11.381
Capacitación laboral	135.029	58.366	69.324	18.363
Total	1.784.749	1.257.549	604.853	341.786

(**) En este rubro los principales beneficios son: bono escolar, matrimonio, fallecimiento, uniforme, gimnasio, seguro de vida y dental.

NOTA 37. OTROS GASTOS VARIOS DE OPERACION (CÓDIGO 31.11.090)

Otros gastos operacionales (Código 31.11.090)	Ejercicio		Trimestre	
	Actual M\$	Anterior M\$	Actual M\$	Anterior M\$
Gastos de comercialización	2.315.621	619.922	961.869	172.502
Gastos de computación	3.605.542	2.985.948	1.008.592	965.528
Gastos de administración	6.368.822	5.819.929	1.758.650	1.570.579
(*) Otros gastos operacionales	756.491	734.162	190.712	189.269
Total	13.046.476	10.159.961	3.919.823	2.897.878

(*) Detalle de otros gastos operacionales

Otros gastos de operacionales (Código 31.11.090.040)	Ejercicio		Trimestre	
	Actual M\$	Anterior M\$	Actual M\$	Anterior M\$
Aportes Regularizadores	11.060	26.856	3.594	15.947
Diferencia Rentabilidad Absorbida por la Administradora	12.102	6.652	1.047	107
Remuneración Directorio	701.176	639.221	177.971	160.647
(*) Otros	32.153	61.433	8.100	12.568
Total	756.491	734.162	190.712	189.269

(**) Otros: En este rubro se incluye el costo por regularización de ajuste de las cuentas de capitalización Individual de cotizaciones obligatorias, aumento provisión por la responsabilidad que le cabe con los afiliados siniestrados por la Compañía de Seguros de Vida Centenario S.A., y por el costo del reenvío de las declaraciones juradas al SII.

ADMINISTRADORA DE FONDOS DE PENSIONES PLANVITAL S.A.
NOTAS EXPLICATIVAS A LOS ESTADOS FINANCIEROS

NOTA 38. COSTOS FINANCIEROS (CÓDIGO 31.11.130)

Costos Financieros (Código 31.11.130)	Ejercicio		Trimestre	
	Actual M\$	Anterior M\$	Actual M\$	Anterior M\$
Gastos por intereses, préstamos bancarios	557.286	482.724	137.080	135.218
Gastos por intereses, obligaciones y otros préstamos sin garantía	90.401	7.977	26.384	4.033
Gastos por intereses, arrendamientos financieros	116.724	124.364	28.782	29.811
Total	764.411	615.065	192.246	169.062

NOTA 39 DEUDORES COMERCIALES Y OTRAS CUENTAS POR COBRAR, NETO (CODIGO: 11.11.050)

a) Deudores comerciales, neto (Código: 11.11.050.010)

CONCEPTO	31.12.2018 M\$	31.12.2017 M\$
Anticipo de Proveedores	80.056	1.604
(*) Garantías de Arriendos	55.817	47.042
(**)Cuentas por Recuperar BBH	19.218	8.229
Prestamo Vacaciones	4.664	4.756
(***) Fondos por Recuperar de Terceros	72.736	73.462
(****) Otros	60.648	32.237
Total Deudores comerciales, neto	293.139	167.330

(*) Este saldo corresponde a la garantía entregada a los arrendadores por el arriendo de agencias y centros de negocios.

(**) Este saldo corresponde a impuesto adicional que debe reembolsar BBH a la Administradora.

(***) Esta cuenta tiene saldos por cobrar por la administradora cuyo mayor porcentaje corresponde a años anteriores los que se encuentran en análisis.

(****) Esta cuenta tiene los siguientes conceptos: Prestamos especiales del Personal; Bienestar, Anticipo Personal de Venta, Otras Garantías, Sobregiros del Personal, Fondos por Rendir, Asignación Familiar, Aportes de Rentabilidad por Recuperar.

b) Otras cuentas por cobrar, neto (Código: 11.11.050.060)

CONCEPTO	31.12.2018 M\$	31.12.2017 M\$
Cuentas por cobrar empleadores	26.354	31.913
Total otras cuentas por cobrar, neto	26.354	31.913

En otras cuentas por cobrar se registran los cheques protestados de los fondos de pensiones por concepto de recaudación que la administradora ha financiado según lo establecido en la normativa vigente.

NOTA 40. OTROS ACTIVOS CORRIENTES (Código: 11.11.120)

La variación del valor del instrumento financiero derivado (Forward por compensación dólar-peso chileno, por préstamo de empresa relacionada) suscrito por la Administradora es registrado a valor razonable, con efecto en resultado, y mensualmente se registra el cambio en este valor razonable, tanto en la cuenta Otros Activos Corrientes como en Resultado.

Concepto	31.12.2018 M\$	31.12.2017 M\$
Forward por compensación (Banco Crédito e Inversiones)	91.556	0
Total (Código 11.11.120)	91.556	0

ADMINISTRADORA DE FONDOS DE PENSIONES PLANVITAL S.A.
NOTAS EXPLICATIVAS A LOS ESTADOS FINANCIEROS

NOTA 41 OTROS ACTIVOS NO CORRIENTES (Clase código 12.11.160)

Al 31 de diciembre de 2018 y 2017, la Sociedad presenta los siguientes saldos:

CONCEPTO	31.12.2018 M\$	31.12.2017 M\$
Instrumentos Estatales	55.955	55.516
Letras Hipotecarias emitidas por Bancos e Instituciones Financieras	277	381
Depósitos a Plazo y Pagaré de Instituciones Financieras	44.734	44.615
* Sub - Total (Código 12.11.160)	100.966	100.512

* Según Oficio ordinario N°F-0283 de fecha 14 de enero de de 1987 de la Superintendencia de Pensiones, instruye constituir un fondo de reserva compuesto por instrumentos de fácil liquidación (ver Nota N°3f), en el segundo semestre del año 2018, este monto deberá ser al menos igual al valor de la provisión de 3.064,52 UF.

RUT	Sociedades	Número de Acciones	Porcentaje de Participación	31.12.2018 M\$	31.12.2017 M\$
96.666.140-2	Inversiones D.C.V. S.A.	1.288	13,07%	202.244	202.244
Sub - Total	(Código 12.11.160)			202.244	202.244
Total	(Código 12.11.160)			303.210	302.756

NOTA 42. OTROS PASIVOS CORRIENTES (Código: 21.11.080)

La variación del valor del instrumento financiero derivado (Forward por compensación dólar-peso chileno equivalente al monto de la primera cuota recibida por préstamo de empresa relacionada) suscrito por la Administradora es registrado a valor razonable, con efecto en resultado, y mensualmente se registra el cambio en este valor razonable, tanto en la cuenta Otros Pasivos Corrientes como en Resultado.

Concepto	31.12.2018 M\$	31.12.2017 M\$
Forward por compensación (Banco Crédito e Inversiones)	0	68.027
Total (Código 21.11.080)	0	68.027

NOTA 43. FACTORES DE RIESGO

Los factores de riesgo que afectan a la actividad, son aquellos que pueden afectar a la totalidad del sistema previsional, tales como riesgos de cambios legislativos, económicos y financieros (ver Nota N° 13 b.3).

La industria de AFP está expuesta a eventuales modificaciones legislativas que afecten su gestión o las obligaciones de éstas con sus clientes o terceros. En cuanto a los riesgos económicos, los ciclos de actividad económica pueden tener efectos sobre las AFP cuando afectan al mercado del trabajo. Por último, los riesgos financieros, relacionados con la volatilidad de los mercados financieros locales e internacionales, pueden afectar a las inversiones de la administradora, razón por la cual, las inversiones responden a políticas de largo plazo y diversificación adecuada.

NOTA 44. DONACIONES

La administradora, no ha realizado ningún tipo de donaciones, durante el ejercicio 2018 y 2017.

NOTA 45. HECHOS POSTERIORES

En respuesta al Oficio Ordinario N° 7759 de fecha 28 de marzo de 2019, en virtud del cual la Superintendencia de Pensiones ("SP") formuló algunas observaciones respecto de los estados financieros de la Sociedad al 31 de diciembre de 2018, complementó y modificó la redacción de algunas notas presentadas a esa Superintendencia al 31 de diciembre de 2018, cuyas modificaciones han sido incorporadas en la presente versión de los estados financieros. La principal modificación es la que se indica a continuación:

- Nota 2 : Bases de Preparación, letra j
- Nota 3 : Políticas Contables Significativas, letra m.
- Nota 6 : Ingresos Ordinarios, letra c.
- Nota 39 : Deudores Comerciales y Otras Cuentas por Cobrar, Neto, letra a.
- Otros cambios menores en Nota 5: se modifica las letras h y k, y se agregan letra n y ñ.

Entre el 31 de diciembre de 2018 y la fecha de emisión de los Estados Financieros, la Administración de la Sociedad no tiene conocimiento de hechos posteriores que afecten significativamente los estados financieros de la Administradora y/o en la interpretación de los mismos.

ADMINISTRADORA DE FONDOS DE PENSIONES PLANVITAL S.A.
NOTAS EXPLICATIVAS A LOS ESTADOS FINANCIEROS

3.0 HECHOS RELEVANTES

- a. En Junta Ordinaria de Accionistas celebrada el día 30 de abril de 2018, se adoptaron, entre otros, los siguientes acuerdos:
- i. Aprobación de la Memoria, el Balance, Cuenta de Ganancias y Pérdidas, e Informe de los Auditores Externos, correspondientes al ejercicio 2017, de la Sociedad y los Fondos de Pensiones que administra.
 - ii. Distribución a los accionistas del 30% de las utilidades distribuibles del año 2017, mediante el pago de un dividendo mínimo obligatorio, que asciende a la suma de \$720.986.032, a razón \$0,35399882 por cada acción suscrita y pagada de la Sociedad, el que será puesto a disposición de los accionistas el próximo día 31 de mayo de 2018, en la forma y condiciones fijadas por la Junta.
 - iii. Elección del diario electrónico El Libero para la publicación de los avisos de citación a juntas de accionistas.
 - iv. Elección de EY Chile, como empresa de auditoría externa de la Sociedad para el ejercicio 2018.
 - v. Renovación total del Directorio, resultando electos, en el carácter que para cada uno se indica, los siguientes señores:

Director Titular	Director Suplente
Alfredo Francesco Luigi Orelli	
Andrea Battini	
Sara Bendel Manríquez	
Richard Martinus	
Andrea Rabusin	
Cristián Marcel Pizarro Goicochea	Cristián Gonzalo Zárate Pizarro
Oscar Andrés Spoerer Varela	Joaquín José Solar Larraín

Cabe hacer presente que fueron electos en calidad de Director Autónomo, conforme a lo dispuesto en el artículo 156 bis del Decreto Ley N° 3.500, de 1980, los señores Spoerer y Pizarro, con sus respectivos suplentes.

- b. El Directorio se reunió en sesión extraordinaria celebrada el día 2 de mayo de 2018, en la cual se procedió con la elección del Presidente y Vicepresidente del Directorio y la Sociedad, resultando electos para dichos cargos los señores Alfredo Orelli y Oscar Spoerer, respectivamente. Asimismo, en la misma sesión de directorio, se acordó que sean los señores Spoerer, Pizarro y Orelli, los directores integrantes de los comités de Auditoría; de Inversión y Solución de Conflictos de Interés; y, de Sostenibilidad y Riesgo.
- c. El directorio, en sesión celebrada el día 31 de enero de 2018, acordó efectuar una reestructuración de las comisiones de AFP Planvital S.A., que se hará efectiva a contar del 1° de agosto de 2018, conforme a lo siguiente:
- i. Se eliminará el cobro de comisión por retiro programado y renta temporal, actualmente de 1,25% del monto de la pensión. A contar de la fecha antes señalada, la comisión indicada se reducirá a 0%, contribuyendo a mejorar las pensiones que actualmente reciben nuestros pensionados. Con esta medida, y conforme a las comisiones actualmente vigentes, Planvital sería la única AFP que no efectuará cobro de comisiones por retiro programado y renta temporal a sus pensionados.
 - ii. Se reducirá a 0,16% la comisión por administración de saldo de cuentas de Ahorro Previsional Voluntario (APV) y de Ahorro Voluntario (CAV) a los afiliados de esta Administradora, actualmente de 0,47% y 0,60%, respectivamente. A contar de la fecha indicada, Planvital ofrecerá a sus afiliados la comisión más baja de las que actualmente cobran las AFP, en la administración de las cuentas de APV y CAV.
 - iii. Se incrementará la comisión por depósito de cotizaciones obligatorias, al 1,16% de la remuneración imponible. Con lo anterior, Planvital se ubicará como la segunda administradora con la menor comisión del sistema de AFP.
- d. Con fecha 28 de noviembre de 2017, el directorio de A.F.P. Planvital S.A., acordó elegir como director reemplazante a doña Sara Patricia Bendel Manríquez, para que ocupe la posición vacante quedada luego de la renuncia del señor Dario Pieralisi.
- e. Con fecha 10 de noviembre de 2017, se tomó conocimiento de la renuncia al cargo de director de don Dario Pieralisi. El señor Pieralisi informó que el motivo de su renuncia responde a que ha sido requerido de asumir nuevos cargos no ejecutivos en el grupo Assicurazioni Generali SpA, situación que no le hará posible continuar ejerciendo su cargo de director en AFP Planvital S.A.
- f. Con fecha 26 de octubre de 2017, el Directorio de AFP Planvital S.A., acordó aprobar un contrato de mutuo otorgado por una sociedad relacionada a su accionista controlador, Assicurazioni Generali SpA., en los siguientes términos y condiciones:
- i. Sociedad Prestamista: Transocean Holding Corporation (USA).
 - ii. Monto del Crédito: Hasta USD 5.5 millones.
 - iii. Plazo del Crédito: 36 meses.
 - iv. Modalidad del Crédito: Bullet para el capital con amortización anual de intereses.
 - v. Tasa de Interés: 2,57% anual, más impuestos en Chile.

El destino de los recursos del crédito será el financiamiento de requerimientos de encaje y capital de trabajo. El contrato de crédito se suscribirá en los próximos días, y el primer desembolso parcial se encuentra programado para el mes de noviembre de 2017.

ADMINISTRADORA DE FONDOS DE PENSIONES PLANVITAL S.A.
NOTAS EXPLICATIVAS A LOS ESTADOS FINANCIEROS

La operación indicada fue aprobada por el directorio, con el voto unánime de los directores que no mantienen relación con el accionista controlador, cumpliendo con todos los requisitos establecidos en la Ley.

- g.** Con fecha 5 de julio de 2017, se procedió a inscribir en el Registro de Comercio de Santiago y con fecha 7 de julio del mismo año se publicó en el Diario Oficial, el certificado emitido por la Superintendencia de Pensiones que aprueba por resolución N° E-234-2017 de fecha 29 de junio del 2017, la reforma introducida a los estatutos de Administradora de Fondos de Pensiones Planvital S.A., acordada en la Vigésimo Quinta Junta Extraordinaria de Accionistas celebrada el día 31 de mayo del 2017, cuya acta se redujo a escritura pública con fecha 2 de julio de 2017, ante Notario Público de Santiago don Álvaro González Salinas.

En virtud de los hechos precedentes, a contar del día 7 de julio 2017 entró en sus funciones la nueva composición del Directorio de AFP Planvital S.A.:

Director Titular	Director Suplente
Alfredo Francesco Luigi Orelli	
Andrea Rabusin	
Andrea Battini	
Dario William Pieralisi	
Werner Stettler	
Cristián Marcel Pizarro Goicochea	Cristián Gonzalo Zárate Pizarro
Oscar Andrés Spoerer Varela	Javier Gasman Malschafsky

Cabe hacer presente que fueron electos, en su oportunidad, en calidad de Director Autónomo, conforme a lo dispuesto en el artículo 156 bis del Decreto Ley N° 3.500, de 1980, los señores Spoerer y Pizarro, con sus respectivos suplentes.

- h.** Adicionalmente, el nuevo Directorio se reunió en sesión extraordinaria celebrada el día 10 de julio de 2017, en la cual se procedió con la elección del Presidente y Vicepresidente del Directorio y la Sociedad, resultando electos para dichos cargos los señores Alfredo Orelli y Oscar Spoerer, respectivamente. Asimismo, en la misma sesión de directorio, se acordó que sean los señores Spoerer, Pizarro y Orelli, los directores integrantes de los comités de Auditoría; de Inversión y Solución de Conflictos de Interés; y, de Sostenibilidad y Riesgo.
- i.** Junta Extraordinaria de Accionistas celebrada el día 31 de mayo de 2017, se adoptaron, entre otros, los siguientes acuerdos:
- Aprobación del aumento de cinco a siete el número de Directores Titulares de la Sociedad, dos de los cuales deberán tener el carácter de autónomos, y disminución de cinco a dos el número de Directores Suplentes, manteniendo un Director Suplente para cada autónomo;
 - Elección de un nuevo directorio con la nueva composición indicada en la letra a. precedente.
 - Se acordó incorporar ciertas materias cuya aprobación será competencia exclusiva al directorio de la Sociedad, relativas a la aprobación de operaciones relevantes, estableciendo límites específicos a la delegación de poderes a la gerencia, actualizando las normas que regulan el funcionamiento y competencias del Directorio;
 - Se acordó modificar los Estatutos Sociales de AFP Planvital S.A., a fin de adaptarlos y reflejar en ellos los acuerdos adoptados en la Junta; y,
 - Se acordó fijar el texto refundido de los Estatutos Sociales.
- j.** En Junta Ordinaria de Accionistas celebrada el día 27 de abril de 2017, se adoptaron, entre otros, los siguientes acuerdos:
- Aprobación de la Memoria, el Balance, Cuenta de Ganancias y Pérdidas, e Informe de los Auditores Externos, correspondientes al ejercicio 2016, de la Sociedad y los Fondos de Pensiones que administra.
 - Distribución a los accionistas del 30% de las utilidades distribuibles del año 2016, mediante el pago de un dividendo mínimo obligatorio, que asciende a la suma de \$190.473.980 a razón de \$0,09352 por cada acción suscrita y pagada de la Sociedad, el que sería puesto a disposición de los accionistas el próximo día 31 de mayo de 2017, en la forma y condiciones fijadas por la Junta.
 - Elección del diario electrónico El Libero para la publicación de los avisos de citación a juntas de accionistas.
 - Elección de Ernst & Young Servicios Profesionales de Auditoría y Asesoría Ltda., como empresa de auditoría externa de la Sociedad y su filial para el ejercicio 2017.
 - Renovación total del Directorio, resultando electos, en el carácter que para cada uno se indica, los siguientes señores:

Director Titular	Director Suplente
1. Alfredo Francesco Luigi Orelli	1. Neri Alcione Da Silva
2. Andrea Rabusin	2. Claudia Papa Scarpa
3. Andrea Battini	3. Werner Stettler
4. Cristián Marcel Pizarro Goicochea	4. Cristián Gonzalo Zárate Pizarro
5. Oscar Andrés Spoerer Varela	5. Javier Gasman Malschafsky

ADMINISTRADORA DE FONDOS DE PENSIONES PLANVITAL S.A.
NOTAS EXPLICATIVAS A LOS ESTADOS FINANCIEROS

Cabe hacer presente que fueron electos en calidad de Director Autónomo, conforme a lo dispuesto en el artículo 156 bis del Decreto Ley N° 3.500, de 1980, los señores Spoerer y Pizarro, con sus respectivos suplentes.

Adicionalmente, el Directorio recién electo, celebró sesión ordinaria a continuación de la Junta de Accionistas ya indicada, en la cual se procedió con la elección del Presidente y Vicepresidente del Directorio y la Sociedad, resultando electos para dichos cargos los señores Alfredo Orelli y Oscar Spoerer, respectivamente. Asimismo, en la misma sesión de directorio, se acordó que sean los señores Spoerer, Pizarro y Orelli, los directores integrantes de los comités de Auditoría; de Inversión y Solución de Conflictos de Interés; y, de Sostenibilidad y Riesgo.

- k.** Mediante Oficio Ordinario N° 478, de 12 de enero de 2017, la Superintendencia de Pensiones instruyó a AFP Planvital para que se abstenga de implementar el cierre de 17 de sus sucursales y 3 centros de servicios, planificado para el día 7 de abril y 7 de febrero, respectivamente. AFP Planvital interpuso Recurso de Protección en contra de la citada instrucción, por estimar afectadas las garantías constitucionales reconocidas en los numerales 2°, 21°, 22° y 26° del artículo 19 de la Constitución Política de la República. La Ilustre Corte de Apelaciones de Santiago falló rechazando el recurso, fallo que fue confirmado por Excelentísima Corte Suprema.
- l.** Con fecha 26 de enero de 2017, el Directorio tomó conocimiento de la renuncia indeclinable al cargo de director titular de la señora Patricia Espíritu Santo, y la de su suplente, doña Claudia Pappa.

Adicionalmente, de conformidad con lo dispuesto en el artículo 36 de la Ley 18.046, en sesión ordinaria celebrada ese mismo día, el Directorio acordó designar como Director Reemplazante a don Andrea Rabusin.

En virtud de los hechos precedentes, la composición actual del Directorio de AFP Planvital S.A. es la siguiente:

Director Titular	Director Suplente
1. Alfredo Francesco Luigi Orelli	1. Neri Alcione Da Silva
2. Andrea Battini	2. Werner Stettler
3. Andrea Rabusin (Reemplazante)	3. N/A
4. Cristián Marcel Pizarro Goicochea	4. Cristián Gonzalo Zárate Pizarro
5. Oscar Andrés Spoerer Varela	5. Javier Gasman Malschafsky

ADMINISTRADORA DE FONDOS DE PENSIONES PLANVITAL S.A.
NOTAS EXPLICATIVAS A LOS ESTADOS FINANCIEROS

ANÁLISIS RAZONADO DE LOS ESTADOS FINANCIEROS POR EL PERÍODO AL 31 DE DICIEMBRE DE 2018 Y 2017.

4.01 Análisis comparativo y explicación de las principales tendencias observadas entre los estados financieros actuales, comparándolas con igual periodo del año anterior y respecto del último estado financiero anual, con relación a lo siguiente:

CONCEPTO		Ejercicio Actual AL 31.12.2018	Ejercicio Anterior AL 31.12.2017
4.011 Liquidez			
Liquidez corriente	Veces	1,03	1,05
Razón ácida	Veces	0,87	0,78
4.012 Endeudamiento			
Razón de endeudamiento	Veces	0,73	0,70
Proporción de la deuda corriente	%	0,65	0,32
Proporción de la deuda no corriente	%	0,35	0,68
Cobertura gastos financieros	Veces	19,6	6,02
4.013 Resultados			
Gastos financieros	M\$	(764.411)	(615.065)
EBITDA	M\$	15.342.595	4.002.814
Ganancia(pérdida) después de impuestos	M\$	10.703.646	2.403.287
4.014 Rentabilidad			
Rentabilidad del patrimonio	Veces	0,268	0,063
Rentabilidad del activo	Veces	0,143	0,038
Utilidad por acción	\$	0,005255	0,001180
4.015 Gastos promedios mensual por cotizantes totales (31.11.030 + 31.11.040 + 31.11.050 + 31.11.090)	M\$	2,25	2,16
4.016 Porcentaje que representa el numero de cotizantes totales sobre el promedio de afiliados	%	52,24	52,64
4.017 Proporción sobre el patrimonio neto, respecto al capital mínimo exigido	Veces	67,26	55,98

Considerando los conceptos contables de los Estados Financieros necesarios para calcular el covenant con el banco BCI (Total del Pasivo exigible descontando el impuesto diferido por el Encaje, dividido por el patrimonio neto) esto resulta ser 0,61 veces, al cierre del ejercicio, por debajo de lo exigido en el covenant (0,7).

La Administradora al cierre del ejercicio 2018 mantiene aún mejores indicadores de liquidez, con pagos de pasivos que se realizarán los próximos meses, lo que se refleja en el aumento del pasivo corriente, como se ve en la segunda tabla del punto siguiente 4.02.

4.02 Explicación de las principales variaciones de los ítems del activo, pasivo, patrimonio neto y estado de resultados.

ACTIVOS

Concepto	Ejercicio Actual Al 31.12.2018	Ejercicio Anterior Al 31.12.2017	Variación	
	M\$	M\$	M\$	%
Corrientes	23.199.921	9.226.092	13.973.829	151,46
No corrientes	58.848.302	58.522.988	325.314	0,56
Total Activos	82.048.223	67.749.080		

Los activos corrientes presentan un aumento de M\$ 13.973.829 (equivalentes al 151,46%), se explica principalmente por el aumento de Efectivo y equivalente al efectivo, lo que corresponde a un 85% del total de activos corrientes.

El activo no corriente prácticamente se mantiene, ya que aumentó en M\$ 325.314 equivalente a un aumento de 0,56%, por el aumento del Encaje, efecto aminorado principalmente por la disminución del Impuesto Diferido.

ADMINISTRADORA DE FONDOS DE PENSIONES PLANVITAL S.A.
NOTAS EXPLICATIVAS A LOS ESTADOS FINANCIEROS

PASIVOS Y PATRIMONIO

Concepto	Ejercicio Actual al 31.12.2018	Ejercicio Anterior al 31.12.2017	Variacion	
	M\$	M\$	M\$	%
Corrientes	22.472.435	8.810.435	13.662.000	155,07
No corrientes	12.216.088	19.071.497	(6.855.409)	(35,95)
Patrimonio Neto	47.359.700	39.867.148	7.492.552	18,79
Total pasivo y patrimonio	82.048.223	67.749.080		

Los pasivos corrientes presentan un aumento de 155,07%, principalmente por la reclasificación de categoría No Corriente a categoría Corriente de las cuotas correspondientes del préstamo del Banco BCI, provisión dividendo mínimo obligatorio de M\$3.211.094 y la provisión de impuesto a la renta por pagar de M\$ 2.842.979.

Los pasivos no corrientes disminuyeron en M\$ 6.855.409 principalmente por el paso de clasificación No Corriente a Corriente de préstamos, señalada en el párrafo anterior, efecto disminuido por el aumento de la porción no corriente del préstamo con empresa relacionada, acordado durante el año anterior (y que debido a mayores flujos que lo esperado, han quedado como Efectivo y Equivalente a Efectivo).

El aumento del patrimonio neto correspondiente a un 18,79% y se debe al resultado positivo al cierre del ejercicio, superior a lo presupuestado para ese mismo período.

ESTADO DE RESULTADOS INTEGRALES

Concepto	Ejercicio Actual Al 31.12.2018	Ejercicio Anterior Al 31.12.2017	Variación	
	M\$	M\$	M\$	%
Ingresos Ordinarios	37.944.750	18.987.808	18.956.942	99,84
Rentabilidad del Encaje	764.408	3.146.348	(2.381.940)	(75,70)
Primas de Seguro	(32.280)	(4.664)	(27.616)	592,11
Gastos del Personal	(11.132.142)	(8.290.999)	(2.841.143)	34,27
Otros gastos	(13.046.476)	(10.159.961)	(2.886.515)	28,41
Depreciacion y Amortizacion	(357.130)	(301.749)	(55.381)	18,35
Otros Ingresos y Gastos	79.924	(290.782)	370.706	(127,49)
Utilidad (Perdida) antes de impuesto	14.221.054	3.086.001	11.135.053	360,82
Impuesto a la renta	(3.517.408)	(682.714)	(2.834.694)	415,21
Utilidad(Perdida) del Ejercicio	10.703.646	2.403.287	8.300.359	345,38

Ingresos Ordinarios: Los ingresos ordinarios aumentaron 99,84%, en comparación con igual período del ejercicio anterior. El incremento en los ingresos se debió principalmente al aumento en el número de afiliados de 15,93%, pasando de 1.531.780 al 31 de diciembre de 2017 a 1.775.737 al 31 de diciembre de 2018, y a la nueva comisión por cotizaciones obligatorias que impactó en los ingresos de los últimos cuatro meses de 2018.

Rentabilidad del encaje: La rentabilidad del encaje durante el presente año ha sido inferior a la obtenida el año anterior en un 75,70% principalmente por un menor retorno del mercado accionario en el ejercicio 2018 versus 2017.

Gastos del Personal: Los gastos del personal aumentaron un 34,27% con respecto al mismo período del ejercicio anterior, principalmente por aumento de remuneraciones y beneficios del personal existente y a la contratación de ejecutivos previsionales.

Otros Gastos: Los otros gastos subieron un 28,41% respecto al ejercicio anterior debido al aumento del gasto de comercialización que subió M\$ 1.695.699, el gasto de computación que subió M\$ 619.594, el gasto de administración que subió M\$ 548.893, que sumados explican el 98,9% del aumento.

4.03 Al 31 de diciembre de 2018 y 2017, no existen diferencias entre los valores libro y valores económicos o de mercado, de nuestros activos y pasivos.

ADMINISTRADORA DE FONDOS DE PENSIONES PLANVITAL S.A.
NOTAS EXPLICATIVAS A LOS ESTADOS FINANCIEROS

- 4.04** Descripción y análisis de los principales componentes de los flujos netos originados por las actividades operacionales, de inversión y financiamiento al 31 de diciembre de 2018 y 2017.

CONCEPTO	31.12.2018 M\$	31.12.2017 M\$	VARIACION M\$
Efectivo y equivalentes al efectivo, presentados en el estado de flujos de efectivo, saldo inicial	6.890.908	2.277.340	4.613.568
Flujos de efectivo netos de (utilizados en) operaciones	13.688.807	1.170.253	12.518.554
Flujos de efectivo netos de (utilizados en) actividades de inversión	26.499	(1.231.112)	1.257.611
Flujos de efectivo neto de (utilizados en) actividades de financiamiento	(966.080)	4.676.073	(5.642.153)
Efectos de las variaciones en las tasas de cambio sobre el efectivo y equivalente al efectivo	6.486	(1.646)	8.132
Efectivo y equivalentes al efectivo, presentados en el estado de flujos de efectivo, saldo final	19.646.620	6.890.908	12.755.712
Variación neta del efectivo y efectivo equivalente durante el ejercicio	12.755.712	4.613.568	8.142.144

La variación neta del efectivo fue superior a lo esperado debido a mayores flujos provenientes de ingresos operacionales combinado con flujos de ingresos por préstamos pactados con anticipación a la holgura de efectivo.

- 4.05** Análisis de las variaciones más importantes ocurridas durante el período, en los mercados en que participa, en la competencia que enfrenta y en su participación relativa.

El número de nuestros afiliados en comparación con el año anterior para igual período, ha tenido un crecimiento de un 15,93% pasando de 1.531.780 al 31 de diciembre de 2017 a 1.775.737 al 31 de diciembre de 2018. Este crecimiento ocurrió debido a la superación de las expectativas de la segunda licitación. Si consideramos el crecimiento que hemos vivido desde antes de la primera licitación hasta ahora, se observa que nuestro tamaño corresponde a más de 4,61 veces el tamaño medido en número de afiliados antes de ganar la primera licitación.

Nuestra participación de mercado durante el año (medida en número de afiliados) creció un 13,01%, comparada con la del 31 de diciembre de 2017, pasó de ser un 14,68% a un 16,59% al 31 de diciembre de 2018.

Nuestra cantidad de cotizantes totales al 31 de diciembre de 2018 aumentó un 9,96% comparado con el número al 31 de diciembre de 2017, ya que pasaron de ser 824.826 cotizantes totales a 907.015 cotizantes totales. Si consideramos el crecimiento que hemos vivido desde antes de la primera licitación hasta ahora, se observa que nuestros cotizantes han crecido aproximadamente 5,47 veces, superior al crecimiento del total de afiliados. Esto se debe a que la tasa de cotización ha sido superior.

- 4.06** Análisis del Riesgo de Mercado

El ingreso principal de la sociedad se explica por los ingresos por comisiones, que pagan los afiliados por la administración de los fondos que incorporan mes a mes a la cuenta de capitalización individual. Dichas comisiones no están afectas a ningún riesgo financiero (interés, tipo de cambio), las que solo se verán afectadas por la economía del país (aumento o disminución de la tasa de desempleo), la cobranza de comisiones de la administradora y a la evolución del número de cotizantes. “

La utilidad del encaje es otro de los componentes importantes de los ingresos, que según las normas legales debe ser invertida en cuotas de los Fondos de Pensiones.” Los riesgos de mercado de los fondos de pensiones se encuentran acotados por la estructura definida en la normativa de la Superintendencia de Pensiones para cada uno de ellos. Sin perjuicio de lo anterior, estos riesgos son monitoreados constantemente por el equipo de riesgo financiero de la Administradora.









DECLARACION DE RESPONSABILIDAD SOBRE LOS ESTADOS FINANCIEROS

Alvaro González Salas
NOTARIO PUBLICO MU
42° NOTARIA SANTIAGO

R.U.T. : 98.001.200-K
RAZON SOCIAL : Administradora de Fondos de
Pensiones Planvital S.A.

Los abajo firmante se declaran responsables respecto de la veracidad de la información incorporada en el presente informe financiero anual, referido al 31 de diciembre de 2018, de acuerdo al siguiente detalle:

Ficha Estadística Codificada Uniforme (FECU)
Notas Explicativas a los Estados Financieros
Análisis Razonados
Resumen de Hechos Relevantes del Período
Medio Magnético

NOMBRE	CARGO	RUT	FIRMA
Alfredo Francisco Luigi Orelli	Presidente	X2202539	
Oscar Spoerer Varela	Director	7.267.801-K	
Cristian Pizarro Goicochea	Director	6.750.984-6	
Andrea Battini	Director	YB3154183	
Andrea Rabusin	Director	YB1062050	
Sara Patricia Bendel Manríquez	Director	P11945504	
Richard Martinus	Director	BX3725135	
Alex Poblete Corthorn	Gerente General	7.191.776-2	
José Acevedo Jiménez	Contador General	8.115.499-6	

SANTIAGO, abril 4 de 2019

Autorizo las firmas del anverso de don ALFREDO FRANCESCO LUIGI ORELLI, Pasaporte N° X2202539; de don OSCAR SPOERER VARELA, C.I.N° 7.267.801-K; de don CRISTIAN PIZARRO GOICOCHEA, C.I. N°6.750.984-6; de don ANDREA BATTINI, Pasaporte N° YB3154183; de don ANDREA RABUSIN, Pasaporte N° YB1062050; de doña SARA PATRICIA BENDEL MANRIQUEZ, Pasaporte N° P11945504; de don ALEX POBLETE CORTHORN, C.I.N°7.191.776-2; y de don JOSE ACEVEDO JIMENEZ, C.I.N°8.115.499-6; todos en representación de **ADMINISTRADORA DE FONDOS DE PENSIONES PLANVITAL S.A.** R.u.t.N° 98.001.200-K.- Santiago, 04 de abril de 2019.-

Alvaro Gonzalez Salinas
NOTARIO PUBLICO MU
42° NOTARIA SANTIAGO

04 ABR 2019

