

Estados Financieros

FONDOS DE PENSIONES PLANVITAL

Santiago, Chile
31 de diciembre de 2019 y 2018



EY Chile
Avda. Presidente
Riesco 5435, piso 4,
Santiago

Tel: +56 (2) 2676 1000
www.eychile.cl

Informe del Auditor Independiente

Señores
Afiliados

Fondos de Pensiones Planvital A, B, C, D y E

Hemos efectuado una auditoría a los estados financieros adjuntos de los Fondos de Pensiones Planvital A, B, C, D y E, que comprenden los balances generales al 31 de diciembre de 2019 y 2018, y los correspondientes estados de variación patrimonial, de rentabilidad de la cartera, y de valores y rentabilidad de la cuota por los años terminados en esas fechas, y las correspondientes notas a los estados financieros.

Responsabilidad de la Administración por los estados financieros

La Administración de la Administradora de Fondos de Pensiones Planvital S.A. es responsable por la preparación y presentación razonable de estos estados financieros de acuerdo con normas contables e instrucciones impartidas por la Superintendencia de Pensiones. Esta responsabilidad incluye el diseño, implementación y mantención de un control interno pertinente para la preparación y presentación razonable de estados financieros que estén exentos de representaciones incorrectas significativas, ya sea debido a fraude o error.

Responsabilidad del auditor

Nuestra responsabilidad consiste en expresar una opinión sobre estos estados financieros a base de nuestras auditorías. Efectuamos nuestras auditorías de acuerdo con Normas de Auditoría Generalmente Aceptadas en Chile. Tales normas requieren que planifiquemos y realicemos nuestro trabajo con el objeto de lograr un razonable grado de seguridad que los estados financieros están exentos de representaciones incorrectas significativas.

Una auditoría comprende efectuar procedimientos para obtener evidencia de auditoría sobre los montos y revelaciones en los estados financieros. Los procedimientos seleccionados dependen del juicio del auditor, incluyendo la evaluación de los riesgos de representaciones incorrectas significativas de los estados financieros, ya sea debido a fraude o error. Al efectuar estas evaluaciones de los riesgos, el auditor considera el control interno pertinente para la preparación y presentación razonable de los estados financieros de la entidad con el objeto de diseñar procedimientos de auditoría que sean apropiados en las circunstancias, pero sin el propósito de expresar una opinión sobre la efectividad del control interno de la entidad. En consecuencia, no expresamos tal tipo de opinión. Una auditoría incluye, también, evaluar lo apropiadas que son las políticas de contabilidad utilizadas y la razonabilidad de las estimaciones contables significativas efectuadas por la Administración, así como una evaluación de la presentación general de los estados financieros.

Consideramos que la evidencia de auditoría que hemos obtenido es suficiente y apropiada para proporcionarnos una base para nuestra opinión de auditoría.

Opinión

En nuestra opinión, los mencionados estados financieros presentan razonablemente, en todos sus aspectos significativos, la situación financiera de los Fondos de Pensiones Planvital A, B, C, D y E al 31 de diciembre de 2019 y 2018, y sus variaciones patrimoniales por los años terminados en esas fechas de acuerdo con normas contables e instrucciones de la Superintendencia de Pensiones descritas en nota 2a).

Otros asuntos - Información no auditada

Nuestra auditoría fue efectuada con el propósito de opinar sobre los estados financieros básicos tomados como un todo. Los cuadros correspondientes a recaudación; cotizaciones, depósitos y aportes declarados y no pagados; cotizaciones, depósitos y aportes no pagados ni declarados y número de cuentas adjuntos se presentan con el propósito de análisis adicional y no es una parte requerida de los estados financieros básicos. Tal información no ha sido sometida a los procedimientos de auditoría aplicados en la auditoría de los estados financieros básicos y, en consecuencia, no expresamos una opinión ni proporcionamos cualquier seguridad sobre esta información.

Otros asuntos – Re-formulación estados financieros 2019

Como se indica en Nota 29, los estados financieros al 31 de diciembre de 2019, emitidos con fecha 27 de febrero de 2020, han sido re-formulados para dar cumplimiento a lo requerido en el Oficio Ordinario N°6550 e instrucciones de la Superintendencia de Pensiones donde solicita la modificación y ampliación de ciertas revelaciones. Asimismo, es necesario señalar que la naturaleza de las observaciones no implicó la modificación de los estados de variación patrimonial, de rentabilidad de la cartera y de valores y rentabilidad de la cuota presentado por la institución anteriormente. No se modifica nuestra opinión en relación con este asunto.



Rodrigo Arroyo N.
EY Audit SpA

Santiago, 7 de abril de 2020

INFORME FINANCIERO DE LOS FONDOS DE PENSIONES

1.00 IDENTIFICACIÓN

1.01 Razón Social

A.F.P. PLANVITAL S.A.

1.02 Rut Sociedad

98.001.200-K

1.03 Representante Legal

Andrea Battini

1.04 Fecha de cierre Estados Financieros

31.12.2019

SUPERINTENDENCIA DE PENSIONES

**BALANCE GENERAL DE LOS FONDOS DE PENSIONES TIPOS A, B, C, D y E
AL 31 DE DICIEMBRE DE 2019 Y AL 31 DE DICIEMBRE DE 2018**

1.1 BALANCE GENERAL (Cifras en miles de pesos)	FONDOS DE PENSIONES									
	TIPO A		TIPO B		TIPO C		TIPO D		TIPO E	
ACTIVO	Ejercicio Actual	Ejercicio Anterior	Ejercicio Actual	Ejercicio Anterior	Ejercicio Actual	Ejercicio Anterior	Ejercicio Actual	Ejercicio Anterior	Ejercicio Actual	Ejercicio Anterior
10.100 ACTIVO DISPONIBLE	1.926.468	1.353.606	2.570.980	2.054.776	3.936.750	4.254.080	3.361.941	8.240.448	1.962.382	1.421.808
10.110 Banco recaudaciones	0	0	0	0	514.433	630.685	0	0	0	0
10.120 Banco inversiones	1.832.760	1.148.318	2.226.534	980.080	2.923.170	2.775.777	3.113.589	728.902	1.745.470	913.639
10.120.10 Banco inversiones nacionales	718.674	453.629	1.970.127	724.706	2.784.849	2.540.678	3.058.695	525.560	1.598.513	738.266
10.120.20 Banco inversiones extranjeras	1.114.086	694.689	256.407	255.374	138.321	235.099	54.894	203.342	146.957	175.373
10.130 Banco retiros de ahorro	1.024	56.745	1.447	41.417	1.002	117.464	1.025	45.201	1.378	68.986
10.130.10 Banco retiros de ahorros voluntarios	1.022	46.074	1.433	23.731	993	57.804	1.020	25.785	1.372	43.491
10.130.20 Banco retiros de ahorro de indemnización	2	10.671	14	17.686	9	59.660	5	19.416	6	25.495
10.140 Banco pago de beneficios	5	62.239	2.333	62.010	5	61.667	20	55.826	10	31.103
10.150 Banco pago traspasos y transferencias de ahorros voluntarios	8	904	12	94	11	534	7	192	77	1.119
10.160 Valores por depositar y en tránsito	92.671	85.400	340.654	971.175	498.129	667.953	247.300	7.410.327	215.447	406.961
10.160.10 Valores por depositar nacionales	28.950	83.857	222.324	944.539	430.304	659.871	206.923	7.406.689	187.036	392.220
10.160.20 Valores por depositar extranjeros	63.721	1.543	118.330	26.636	67.825	8.082	40.377	3.638	28.411	14.741
10.160.30 Valores en tránsito	0	0	0	0	0	0	0	0	0	0
10.160.40 Garantías entregadas en efectivo a Cámaras de Compensación	0	0	0	0	0	0	0	0	0	0
10.160.50 Garantías entregadas en efectivo a contrapartes distintas de Cámaras de Compensación	0	0	0	0	0	0	0	0	0	0
10.200 INSTRUMENTOS FINANCIEROS	502.491.325	403.376.992	1.662.399.464	1.142.424.580	1.917.131.082	1.470.698.825	1.093.159.493	880.751.335	854.085.388	642.003.225
10.210 Inversiones en instituciones estatales	0	1.014.678	63.044.572	53.340.146	343.028.489	284.615.164	320.283.650	268.849.885	303.421.813	211.747.127
10.210.10 Banco Central de Chile	0	0	111.498	6.659.818	35.223	31.341.006	0	20.467.109	493.121	12.734.854
10.210.20 Tesorería General de la República	0	1.014.678	62.933.074	46.680.328	342.993.266	253.274.158	320.238.878	248.340.065	302.890.093	198.975.464
10.210.30 Bonos de Reconocimiento emitidos por el INP, DIPRECA y CAPREDENA y bonos de vivienda leasing emitidos por el MINVU	0	0	0	0	0	0	44.772	42.711	38.599	36.809
10.220 Inversiones en instituciones financieras	12.993.901	23.046.909	278.877.677	208.411.068	391.943.619	270.882.618	308.346.525	236.135.062	380.119.705	289.041.514
10.220.10 Depósitos a plazo en instituciones financieras	1.157.541	8.888.352	89.242.827	58.245.944	79.858.328	12.999.683	31.550.897	19.248.857	105.457.952	117.676.688
10.220.20 Letras de créditos	213.156	250.541	301.753	346.400	1.407.062	1.642.054	845.617	980.452	445.941	518.965
10.220.30 Bonos emitidos e instrumentos garantizados por instituciones financieras	4.156.108	6.903.853	165.665.652	128.392.891	296.526.292	240.017.325	271.150.035	210.473.146	272.293.225	168.711.087
10.220.40 Acciones de instituciones financieras	7.467.096	7.004.163	23.667.445	21.425.833	14.151.937	16.223.556	4.799.976	5.432.607	1.922.587	2.134.774
10.230 Inversiones en empresas	72.823.684	68.884.640	266.100.618	215.755.217	304.251.397	274.596.497	151.536.816	130.218.162	116.218.644	96.640.526
10.230.10 Bonos y efectos de comercio de empresas públicas y privadas	2.233.889	1.898.103	69.438.339	47.833.939	122.380.655	113.219.166	99.353.751	81.608.918	92.933.062	71.234.636
10.230.20 Bonos de empresas públicas y privadas canjeables por acciones	0	0	0	0	0	0	0	0	0	0
10.230.30 Acciones de sociedades anónimas abiertas	57.004.010	46.708.726	151.989.801	115.947.455	129.578.780	116.332.266	31.909.298	31.101.917	16.593.764	12.982.944
10.230.40 Cuotas de fondos mutuos y cuotas de inversión públicos regidos por ley N° 20.712	13.585.785	20.277.811	44.672.478	51.973.823	52.291.962	45.045.065	20.273.767	17.507.327	6.691.818	12.422.946
10.230.50 Bonos emitidos por fondos de inversión públicos regidos por la ley N° 20.712	0	0	0	0	0	0	0	0	0	0
10.235 Inversiones en activos alternativos nacionales	0	0	0	0	0	0	0	0	0	0
10.240 Derivados nacionales	-3.263.364	-4.450.045	-2.233.518	-10.146.822	-4.376.261	-11.149.846	-3.507.878	-8.040.245	-1.615.090	-2.561.585
10.250 Inversiones en el extranjero	409.654.947	303.831.221	1.047.701.695	660.358.294	861.512.833	618.066.924	307.707.497	246.567.537	55.868.420	47.050.842
10.250.10 Títulos de deuda extranjeros	88.413.825	62.888.991	283.619.547	189.093.860	324.339.091	240.325.500	153.686.432	131.843.962	36.944.338	35.687.377
10.250.20 Cuotas de fondos mutuos extranjeros (variable)	242.864.703	187.972.141	585.001.193	368.597.339	450.613.623	320.637.443	105.981.892	83.147.031	2.563.194	974.669
10.250.30 Otros instrumentos de renta variable extranjeros	78.376.419	52.970.089	179.080.955	102.667.095	86.560.119	57.103.981	48.039.173	31.576.544	16.360.888	10.388.796
10.250.40 Otros instrumentos extranjeros	0	0	0	0	0	0	0	0	0	0
10.255 Inversiones en activos alternativos extranjeros	0	0	0	0	0	0	0	0	0	0
10.260 Derivados extranjeros	318.495	173.151	1.724.386	418.886	2.259.402	-161.996	1.164.345	-383.761	71.896	-149.156
10.270 Operaciones de préstamo o mutuo de instrumentos nacionales	0	0	0	0	0	0	0	0	0	0
10.280 Operaciones de préstamo o mutuo de instrumentos extranjeros	0	0	0	0	0	0	0	0	0	0
10.290 Excesos de inversión	9.963.662	10.876.438	7.184.034	14.287.791	18.511.603	33.849.464	7.628.538	7.404.695	0	233.957
10.290.10 Excesos de inversión en instituciones estatales	0	0	0	0	0	0	0	0	0	0
10.290.20 Excesos de inversión en instituciones financieras	91.677	36.241	0	0	0	0	0	0	0	0
10.290.30 Excesos de inversión en empresas	964.753	1.738.209	311.674	3.695.079	1.169.779	18.404.396	415.087	2.534.952	0	233.957
10.290.40 Excesos de Inversión en activos alternativos nacionales	0	0	0	680.058	0	0	0	0	0	0
10.290.50 Excesos de Inversión en el extranjero	8.907.232	9.101.988	6.872.360	9.912.654	17.341.824	15.445.068	7.213.451	4.869.743	0	0
10.290.60 Excesos de Inversión en activos alternativos extranjeros	0	0	0	0	0	0	0	0	0	0
10.290.70 Excesos de préstamo en instrumentos nacionales	0	0	0	0	0	0	0	0	0	0
10.290.80 Excesos de préstamo en instrumentos extranjeros	0	0	0	0	0	0	0	0	0	0
10.300 ACTIVO TRANSITORIO	0	0	0	0	0	0	0	0	0	0
10.310 Cargos en cuentas bancarias	0	0	0	0	0	0	0	0	0	0
10.000 TOTAL ACTIVO	504.417.793	404.730.598	1.664.970.444	1.144.479.356	1.921.067.832	1.474.952.905	1.096.521.434	888.991.783	856.047.770	643.425.033

**BALANCE GENERAL DE LOS FONDOS DE PENSIONES TIPOS A, B, C, D y E
AL 31 DE DICIEMBRE DE 2019 Y AL 31 DE DICIEMBRE DE 2018**

1.1 BALANCE GENERAL (Cifras en miles de pesos)	FONDOS DE PENSIONES									
	TIPO A		TIPO B		TIPO C		TIPO D		TIPO E	
	Ejercicio Actual	Ejercicio Anterior	Ejercicio Actual	Ejercicio Anterior	Ejercicio Actual	Ejercicio Anterior	Ejercicio Actual	Ejercicio Anterior	Ejercicio Actual	Ejercicio Anterior
PASIVO EXIGIBLE										
20.110 Recaudación y canje del mes	0	0	0	0	0	0	0	0	0	0
20.110.10 Recaudación del mes	0	0	0	0	0	0	0	0	0	0
20.110.20 Recaudación por canje de traspasos	0	0	0	0	0	0	0	0	0	0
20.120 Recaudación clasificada	0	0	0	0	119.217	0	0	0	0	0
20.120.10 Recaudación de cotizaciones y depósitos	0	0	0	0	0	0	0	0	0	0
20.120.20 Recaudación de bonificaciones y subsidios estatales	0	0	0	0	0	0	0	0	0	0
20.120.30 Recaudación de traspasos	0	0	0	0	119.217	0	0	0	0	0
20.120.40 Recaudación de bonos de reconocimiento y complementos	0	0	0	0	0	0	0	0	0	0
20.120.50 Recaudación de aportes adicionales	0	0	0	0	0	0	0	0	0	0
20.120.60 Recaudación de transferencias desde el antiguo sistema previsional	0	0	0	0	0	0	0	0	0	0
20.120.70 Recaudación de aportes regularizadores de la Administradora	0	0	0	0	0	0	0	0	0	0
20.130 Descuadraturas menores en planillas de recaudación	0	0	0	0	5.691	5.190	0	0	0	0
20.140 Recaudación por aclarar	0	0	0	0	2.599.546	2.493.592	0	0	0	0
20.140.10 Recaudación por aclarar sin documentación	0	0	0	0	2.251.155	2.171.525	0	0	0	0
20.140.20 Recaudación por aclarar con documentación incompleta	0	0	0	0	348.391	322.067	0	0	0	0
20.150 Traspasos hacia otros Fondos de Pensiones	0	0	0	0	0	0	0	0	0	0
20.160 Cambios de Fondo misma Administradora	0	0	0	0	0	0	0	0	0	0
20.170 Canje de Traspasos otros Fondos de Pensiones	0	0	0	0	0	0	0	0	0	0
20.180 Transferencias de ahorros voluntarios	0	0	0	0	0	0	0	0	0	0
20.190 Traspasos de ahorros voluntarios	0	0	0	0	0	0	0	0	0	0
20.200 Transferencias hacia el antiguo sistema previsional	0	0	0	0	0	0	0	0	0	0
20.210 Beneficios	0	0	0	0	0	0	0	0	0	0
20.210.10 Retiros programados	0	0	0	0	0	0	0	0	0	0
20.210.20 Rentas temporales	0	0	0	0	0	0	0	0	0	0
20.210.30 Primas de rentas vitalicias	0	0	0	0	0	0	0	0	0	0
20.210.40 Cuotas mortuorias	0	0	0	0	0	0	0	0	0	0
20.210.50 Excedentes de libre disposición	0	0	0	0	0	0	0	0	0	0
20.210.60 Herencias	0	0	0	0	0	0	0	0	0	0
20.210.70 Beneficios no cobrados	0	0	0	0	0	0	0	0	0	0
20.220 Retiros de ahorro de indemnización	0	0	0	0	0	0	0	0	0	0
20.230 Retiros de ahorros voluntarios	0	0	0	0	0	0	0	0	0	0
20.240 Transferencias de primas de seguro	0	0	0	0	0	0	0	0	0	0
20.250 Transferencias de cotización adicional desde el antiguo sistema previsional	0	0	0	0	0	0	0	0	0	0
20.260 Diferencias por aclarar	0	0	0	0	0	0	0	0	0	0
20.270 Devolución a empleadores y afiliados por pagos en exceso	0	0	0	0	0	0	0	0	0	0
20.280 Primas del seguro de invalidez y sobrevivencia	446.071	375.385	4.216.832	4.025.478	1.419.283	1.287.484	300.722	279.936	531.507	453.181
20.290 Comisiones devengadas	0	0	0	0	0	0	0	0	0	0
20.300 Impuestos retenidos	0	0	0	0	0	0	0	0	0	0
20.310 Provisión, impuestos y otros	0	21	0	90	0	6	0	0	1.493	0
20.315 Provisión, por inversión en activos alternativos	0	0	0	0	0	0	0	0	0	0
20.320 Devolucion de bonificaciones y subsidios estatales	0	0	0	0	0	0	0	0	0	0
20.330 Consignaciones de empleadores enviadas por los tribunales	0	0	0	0	0	0	0	0	0	0
20.340 Total Encaje	5.234.730	3.946.761	16.214.442	11.087.806	18.665.266	14.546.582	10.852.576	8.755.346	8.088.948	6.463.026
20.340.10 Encaje	5.234.730	3.946.761	16.214.442	11.087.806	18.665.266	14.546.582	10.852.576	8.755.346	8.088.948	6.463.026
20.340.20 Rentabilidad del Encaje	0	0	0	0	0	0	0	0	0	0
20.100 TOTAL PASIVO EXIGIBLE	5.680.801	4.322.167	20.431.274	15.113.374	22.809.003	18.332.854	11.153.298	9.035.282	8.621.948	6.916.207

**BALANCE GENERAL DE LOS FONDOS DE PENSIONES TIPOS A, B, C, D y E
AL 31 DE DICIEMBRE DE 2019 Y AL 31 DE DICIEMBRE DE 2018**

1.1 BALANCE GENERAL (Cifras en miles de pesos)	FONDOS DE PENSIONES									
	TIPO A		TIPO B		TIPO C		TIPO D		TIPO E	
	Ejercicio Actual	Ejercicio Anterior	Ejercicio Actual	Ejercicio Anterior	Ejercicio Actual	Ejercicio Anterior	Ejercicio Actual	Ejercicio Anterior	Ejercicio Actual	Ejercicio Anterior
PATRIMONIO										
20.410 Cuentas de capitalización individual de cotizaciones obligatorias	486.316.012	390.689.982	1.633.458.833	1.120.358.496	1.836.424.369	1.403.057.920	1.077.500.339	873.495.070	829.122.084	624.362.530
20.420 Cuentas de capitalización individual de afiliado voluntario	327.533	273.848	313.895	235.609	524.085	553.446	2.293.865	3.159.249	622.896	713.964
20.430 Cuentas de capitalización individual de cotizaciones voluntarias	2.437.789	1.850.131	767.991	559.935	4.259.931	3.125.449	1.426.711	714.398	2.853.923	1.853.498
20.440 Cuentas individuales de ahorro previsional voluntario colectivo	0	0	0	0	0	0	0	0	0	0
20.450 Cuentas de capitalización individual de depósitos convenidos	495.504	444.783	230.942	198.578	1.692.215	908.377	245.329	181.834	1.059.325	673.945
20.460 Cuentas de ahorro voluntario	2.572.350	2.585.022	1.200.570	1.027.584	4.165.605	2.069.294	1.300.322	730.986	3.297.120	1.883.315
20.470 Cuentas de ahorro de indemnización	179.319	154.062	299.926	239.817	15.529.188	11.707.310	664.708	521.441	293.844	250.222
20.480 Ahorros voluntarios destinados a otras entidades	0	0	0	0	0	0	0	0	0	0
20.490 Recaudación en procesos de acreditación	0	0	0	0	0	0	0	0	0	0
20.500 Rezagos de cotizaciones obligatorias y de afiliados voluntarios	0	0	0	0	26.043.431	29.303.447	0	0	0	0
20.510 Rezagos de ahorros voluntarios	0	0	0	0	294.756	397.513	0	0	0	0
20.520 Rezagos de cuentas de ahorro de indemnización	0	0	0	0	98.378	190.138	0	0	0	0
20.530 Cambios en proceso hacia otro Fondos misma Administradora	0	0	0	0	0	0	0	0	0	0
20.540 Traspasos en proceso hacia otras Administradoras	6.408.485	4.410.603	8.267.013	6.745.963	9.226.871	5.307.157	1.936.862	1.153.523	10.176.630	6.771.352
20.550 Traspasos en proceso hacia el antiguo sistema previsional	0	0	0	0	0	0	0	0	0	0
20.560 Rentabilidad no distribuida	0	0	0	0	0	0	0	0	0	0
20.400 TOTAL PATRIMONIO	498.736.992	400.408.431	1.644.539.170	1.129.365.982	1.898.258.829	1.456.620.051	1.085.368.136	879.956.501	847.425.822	636.508.826
20.000 TOTAL PASIVOS	504.417.793	404.730.598	1.664.970.444	1.144.479.356	1.921.067.832	1.474.952.905	1.096.521.434	888.991.783	856.047.770	643.425.033

**BALANCE GENERAL DE LOS FONDOS DE PENSIONES TIPOS A, B, C, D y E
AL 31 DE DICIEMBRE DE 2019 Y AL 31 DE DICIEMBRE DE 2018**

1.1 BALANCE GENERAL (Cifras en miles de pesos)	FONDOS DE PENSIONES									
	TIPO A		TIPO B		TIPO C		TIPO D		TIPO E	
CUENTAS DE ORDEN	Ejercicio Actual	Ejercicio Anterior	Ejercicio Actual	Ejercicio Anterior	Ejercicio Actual	Ejercicio Anterior	Ejercicio Actual	Ejercicio Anterior	Ejercicio Actual	Ejercicio Anterior
30.110 Bonos de Reconocimiento	1.156.425	1.279.148	4.702.216	5.208.219	12.397.690	13.683.560	27.522.200	33.411.727	6.681.219	7.626.234
30.115 Cotizaciones impagas	0	0	0	0	340.532.064	269.655.037	0	0	0	0
30.115.10 Cotizaciones impagas declaradas	0	0	0	0	267.608.151	221.470.830	0	0	0	0
30.115.20 Cotizaciones impagas declaradas automaticas	0	0	0	0	55.868.953	34.394.142	0	0	0	0
30.115.30 Cotizaciones impagas originadas por descuadraturas de planillas	0	0	0	0	17.054.960	13.790.065	0	0	0	0
30.120 Derechos por contratos de futuros, forwards y swaps nacionales	286.252.324	245.045.240	591.389.287	374.271.746	822.691.790	533.448.494	495.753.780	333.003.459	605.866.424	296.752.849
30.125 Derechos por contratos de futuros, forwards y swaps extranjeros	104.184.531	47.414.605	315.632.845	70.459.631	331.020.298	96.752.215	178.036.292	44.118.177	62.042.828	26.034.823
30.130 Derechos por títulos nacionales entregados en garantía	0	0	0	0	0	0	0	0	0	0
30.135 Derechos por títulos extranjeros entregados en garantía	0	0	0	0	0	0	0	0	0	0
30.137 Derecho por moneda nacional entregada en garantía	0	0	0	0	0	0	0	0	0	0
30.140 Derechos por monedas extranjeras entregadas en garantía	0	0	0	0	0	0	0	0	0	0
30.145 Derechos por contratos de promesas de suscripción y pago de cuotas de fondos de inversión	14.378.204	7.186.173	38.020.551	9.266.051	30.488.446	10.810.109	17.611.969	4.052.796	13.089.499	0
30.146 Derechos por moneda nacional recibida en garantía	0	0	0	0	0	0	0	0	0	0
30.147 Derechos por moneda extranjera recibida en garantía	0	0	0	0	0	0	0	0	0	0
30.148 Derechos por títulos nacionales recibidos en garantía	0	0	0	0	0	0	0	0	0	0
30.149 Derechos por títulos extranjero recibidos en garantía	0	0	0	0	0	0	0	0	0	0
30.150 Derechos por instrumentos financieros administrados por sociedades administradoras de carteras de recursos previsionales	0	0	0	0	0	0	0	0	0	0
30.155 Derechos por instrumentos financieros administrados por mandatarios extranjeros	0	0	0	0	0	0	0	0	0	0
30.160 Derechos por valores recibidos en garantía por préstamos de instrumentos de renta variable de emisores nacionales	0	0	0	0	0	0	0	0	0	0
30.165 Derechos por valores recibidos en garantía por préstamo de instrumentos de deuda de emisores nacionales	0	0	0	0	0	0	0	0	0	0
30.170 Derechos por valores recibidos en garantía por préstamos de instrumentos de renta variable de emisores extranjeros	0	0	0	0	0	0	0	0	0	0
30.175 Derechos por valores recibidos en garantía por préstamo de instrumentos de deuda de emisores extranjeros	0	0	0	0	0	0	0	0	0	0
30.180 Derechos por aportes comprometidos en activos alternativos extranjeros	0	0	0	0	0	0	0	0	0	0
30.190 Derechos por garantías asociadas a activos alternativos nacionales	0	0	0	0	0	0	0	0	0	0
30.100 TOTAL CUENTAS DE ORDEN (DEBE)	405.971.484	300.925.166	949.744.899	459.205.647	1.537.130.288	924.349.415	718.924.241	414.586.159	687.679.970	330.413.906
30.210 Responsabilidad por Bonos de Reconocimiento	1.156.425	1.279.148	4.702.216	5.208.219	12.397.690	13.683.560	27.522.200	33.411.727	6.681.219	7.626.234
30.215 Responsabilidad por cotizaciones impagas	0	0	0	0	340.532.064	269.655.037	0	0	0	0
30.215.10 Responsabilidad por cotizaciones impagas declaradas	0	0	0	0	267.608.151	221.470.830	0	0	0	0
30.215.20 Responsabilidad por cotizaciones impagas declaradas automaticas	0	0	0	0	55.868.953	34.394.142	0	0	0	0
30.215.30 Responsabilidad por cotizaciones impagas originadas por descuadraturas de planillas	0	0	0	0	17.054.960	13.790.065	0	0	0	0
30.220 Obligaciones por contratos de futuros, forwards y swaps nacionales	286.252.324	245.045.240	591.389.287	374.271.746	822.691.790	533.448.494	495.753.780	333.003.459	605.866.424	296.752.849
30.225 Obligaciones por contratos de futuros, forwards y swaps extranjeros	104.184.531	47.414.605	315.632.845	70.459.631	331.020.298	96.752.215	178.036.292	44.118.177	62.042.828	26.034.823
30.230 Obligaciones por títulos nacionales entregados en garantía	0	0	0	0	0	0	0	0	0	0
30.235 Obligaciones por títulos extranjeros entregados en garantía	0	0	0	0	0	0	0	0	0	0
30.237 Obligaciones por moneda nacional entregada en garantía	0	0	0	0	0	0	0	0	0	0
30.240 Obligaciones por monedas extranjeras entregadas en garantía	0	0	0	0	0	0	0	0	0	0
30.245 Obligaciones por contratos de promesas de suscripción y pago de cuotas de fondos de inversión	14.378.204	7.186.173	38.020.551	9.266.051	30.488.446	10.810.109	17.611.969	4.052.796	13.089.499	0
30.246 Obligaciones por moneda nacional recibida en garantía	0	0	0	0	0	0	0	0	0	0
30.247 Obligaciones por moneda extranjera recibida en garantía	0	0	0	0	0	0	0	0	0	0
30.248 Obligaciones por títulos nacionales recibidos en garantía	0	0	0	0	0	0	0	0	0	0
30.249 Obligaciones por títulos extranjero recibidos en garantía	0	0	0	0	0	0	0	0	0	0
30.250 Obligaciones por instrumentos financieros administrados por sociedades administradoras de carteras de recursos previsionales	0	0	0	0	0	0	0	0	0	0
30.255 Obligaciones por instrumentos financieros administrados por mandatarios extranjeros	0	0	0	0	0	0	0	0	0	0
30.260 Obligaciones por valores recibidos en garantía por préstamos de instrumentos de renta variable de emisores nacionales	0	0	0	0	0	0	0	0	0	0
30.265 Obligaciones por valores recibidos en garantía por préstamo de instrumentos de deuda de emisores nacionales	0	0	0	0	0	0	0	0	0	0
30.270 Obligaciones por valores recibidos en garantía por préstamos de instrumentos de renta variable de emisores extranjeros	0	0	0	0	0	0	0	0	0	0
30.275 Obligaciones por valores recibidos en garantía por préstamo de instrumentos de deuda de emisores extranjeros	0	0	0	0	0	0	0	0	0	0
30.280 Obligaciones por aportes comprometidos en activos alternativos extranjeros	0	0	0	0	0	0	0	0	0	0
30.290 Obligaciones por garantías asociadas a activos alternativos nacionales	0	0	0	0	0	0	0	0	0	0
30.200 TOTAL CUENTAS DE ORDEN (HABER)	405.971.484	300.925.166	949.744.899	459.205.647	1.537.130.288	924.349.415	718.924.241	414.586.159	687.679.970	330.413.906

ESTADO DE VARIACIÓN PATRIMONIAL DE LOS FONDOS DE PENSIONES (En miles de pesos)
31.12.2019

AUMENTOS DEL PATRIMONIO	FONDOS DE PENSIONES									
	TIPO A		TIPO B		TIPO C		TIPO D		TIPO E	
	EJERCICIO ACTUAL	EJERCICIO ANTERIOR	EJERCICIO ACTUAL	EJERCICIO ANTERIOR	EJERCICIO ACTUAL	EJERCICIO ANTERIOR	EJERCICIO ACTUAL	EJERCICIO ANTERIOR	EJERCICIO ACTUAL	EJERCICIO ANTERIOR
30.300 PATRIMONIO INICIAL DE LOS FONDOS DE PENSIONES	400.408.431	486.300.563	1.129.365.982	913.738.058	1.456.620.051	1.466.205.805	879.956.501	827.616.802	636.508.826	711.868.069
30.410 Cotizaciones, depósitos y aportes	43.239.528	48.254.912	448.408.090	421.622.334	759.743.826	718.787.494	37.964.275	34.570.827	60.194.306	58.231.299
30.410.10 Cotizaciones obligatorias	41.641.510	46.488.610	447.404.295	420.561.704	745.095.362	707.694.303	36.847.794	34.209.335	56.146.719	56.700.563
30.410.20 Cotizaciones voluntarias	398.667	488.101	240.279	235.605	1.976.354	1.516.938	281.118	63.192	408.647	342.109
30.410.30 Depósitos convenidos	78.655	65.684	72.356	29.332	278.902	288.442	14.801	2.620	103.346	50.017
30.410.40 Depósitos de ahorro voluntario	1.038.801	1.086.561	564.626	646.680	7.313.092	4.037.527	708.304	206.911	3.457.907	1.051.552
30.410.50 Depósitos de ahorro de indemnización	25.303	24.956	44.999	44.446	4.865.987	4.926.106	104.411	52.782	40.632	41.552
30.410.60 Depósitos de ahorro previsional voluntario para otras entidades	0	0	0	0	0	0	0	0	0	0
30.410.70 Cotizaciones de afiliado voluntario	56.592	101.000	81.535	104.567	214.129	324.178	7.847	35.987	37.055	45.506
30.410.80 Depósitos de ahorro previsional voluntario colectivo	0	0	0	0	0	0	0	0	0	0
30.420 Aportes adicionales y contribuciones	2.558.686	2.235.186	5.362.858	4.545.996	26.594.395	22.715.607	5.193.915	4.733.164	5.176.394	4.679.221
30.430 Traspasos recibidos desde otros Fondos misma Administradora	162.446.877	214.510.330	70.304.385	58.660.635	117.062.875	70.041.915	85.355.491	81.092.711	338.499.237	335.598.374
30.430.10 Cuentas de capitalización individual de cotizaciones obligatorias	155.110.489	208.513.269	69.268.841	58.299.325	112.881.333	68.373.242	83.830.194	80.699.119	327.017.337	327.582.543
30.430.20 Cuentas de capitalización individual de cotizaciones voluntarias	2.138.071	1.539.776	169.111	119.968	983.850	596.948	583.747	114.731	2.827.824	2.127.903
30.430.30 Cuentas de capitalización individual de depósitos convenidos	908.013	670.910	34.794	35.956	520.274	369.351	104.941	20.883	1.227.067	914.718
30.430.40 Cuentas de ahorro voluntario	4.125.817	3.590.424	810.579	192.948	2.641.120	665.155	801.205	234.322	7.141.375	4.714.549
30.430.50 Cuentas de ahorro de indemnización	27.598	24.934	9.710	5.840	7.651	7.686	7.871	1.432	53.991	40.755
30.430.60 Cuentas de capitalización individual de afiliado voluntario	136.889	171.017	11.350	6.598	28.647	29.533	27.533	22.224	231.643	217.906
30.430.70 Cuentas individuales de ahorro previsional voluntario colectivo	0	0	0	0	0	0	0	0	0	0
30.430.80 Rezagos	0	0	0	0	0	0	0	0	0	0
30.430.90 Dictámenes de reclamos	0	0	0	0	0	0	0	0	0	0
30.440 Traspasos recibidos desde los Fondos de Pensiones de otras Administradoras	110.291.578	69.638.746	122.080.776	50.914.500	278.994.156	85.613.423	78.079.643	10.901.347	229.378.274	53.006.914
30.440.10 Cuentas de capitalización individual de cotizaciones obligatorias	110.001.499	69.538.130	122.002.194	50.882.013	276.726.295	82.963.372	77.553.831	10.844.481	228.221.627	52.517.371
30.440.20 Cuentas de capitalización individual de cotizaciones voluntarias	149.971	26.180	32.382	12.353	423.668	304.762	401.073	9.046	836.128	267.464
30.440.30 Cuentas de capitalización individual de depósitos convenidos	114.228	27.645	2.812	637	195.068	206.654	65.839	684	170.180	192.863
30.440.40 Cuentas de ahorro voluntario	14.962	41.197	18.362	4.284	335.261	36.815	17.261	1.636	114.730	20.897
30.440.50 Cuentas de ahorro de indemnización	9.900	3.427	23.528	13.686	133.375	111.911	39.303	22.718	34.263	7.553
30.440.60 Cuentas de capitalización individual de afiliado voluntario	1.018	2.167	1.498	1.527	1.659	4.624	2.336	22.782	1.346	766
30.440.70 Cuentas individuales de ahorro previsional voluntario colectivo	0	0	0	0	0	0	0	0	0	0
30.440.80 Rezagos	0	0	0	0	1.178.830	1.985.285	0	0	0	0
30.440.90 Dictámenes de reclamos de otras fondos	0	0	0	0	0	0	0	0	0	0
30.450 Bonos de Reconocimiento	0	2.332	552.452	961.541	16.959.401	20.279.545	11.858.208	14.498.047	2.372.476	2.299.427
30.460 Beneficios no cobrados	528	135	9.410	2.502	351.440	514.978	202.552	229.596	46.367	163.659
30.465 Devolución de primas del seguro de invalidez y sobrevivencia recibidas de las Compañías de Seguro	0	0	0	0	0	0	0	0	0	0
30.470 Otros aumentos	989.350	726.761	7.601.939	5.841.470	24.469.012	19.189.866	5.758.008	7.415.513	2.112.332	1.496.768
30.400 TOTAL AUMENTOS DE PATRIMONIO	319.526.547	335.368.402	654.319.910	542.548.978	1.224.175.105	937.142.828	224.412.092	153.441.205	637.779.386	455.475.662

ESTADO DE VARIACIÓN PATRIMONIAL DE LOS FONDOS DE PENSIONES (En miles de pesos) (Continuación)
31.12.2019

DISMINUCIONES DEL PATRIMONIO	FONDOS DE PENSIONES									
	TIPO A		TIPO B		TIPO C		TIPO D		TIPO E	
	EJERCICIO ACTUAL	EJERCICIO ANTERIOR	EJERCICIO ACTUAL	EJERCICIO ANTERIOR	EJERCICIO ACTUAL	EJERCICIO ANTERIOR	EJERCICIO ACTUAL	EJERCICIO ANTERIOR	EJERCICIO ACTUAL	EJERCICIO ANTERIOR
30.510 Comisiones devengadas	3.878.308	2.443.681	40.704.438	22.809.400	13.091.169	7.364.032	3.339.916	2.119.821	5.232.319	3.101.018
30.510.10 Comisiones porcentuales devengadas	3.878.308	2.443.681	40.704.438	22.809.400	13.091.169	7.364.032	3.339.916	2.119.821	5.232.319	3.101.018
30.510.20 Comisiones fijas devengadas	0	0	0	0	0	0	0	0	0	0
30.520 Traspasos enviados hacia otros Fondos misma Administradora	191.060.657	228.803.942	97.008.881	69.083.085	149.341.329	120.103.282	41.475.758	18.135.908	294.782.240	323.777.748
30.520.10 Cuentas de capitalización individual de cotizaciones obligatorias	183.194.313	222.896.101	95.738.390	68.676.442	146.171.355	118.697.385	39.665.334	17.708.418	283.338.802	315.489.152
30.520.20 Cuentas de capitalización individual de cotizaciones voluntarias	2.159.149	1.568.179	227.604	157.320	591.160	387.883	867.971	72.723	2.856.719	2.313.221
30.520.30 Cuentas de capitalización individual de depósitos convenidos	1.017.804	643.991	105.969	30.549	345.473	140.232	116.713	50.354	1.209.130	1.146.692
30.520.40 Cuentas de ahorro voluntario	4.491.631	3.513.885	894.219	171.134	2.183.964	843.000	809.222	291.380	7.141.060	4.577.999
30.520.50 Cuentas de ahorro de indemnización	31.354	22.225	9.356	7.633	25.563	9.688	3.701	1.624	36.847	39.477
30.520.60 Cuentas de capitalización individual de afiliado voluntario	166.406	159.561	33.343	40.007	23.814	25.094	12.817	11.409	199.682	211.207
30.520.70 Cuentas individuales de ahorro previsional voluntario colectivo	0	0	0	0	0	0	0	0	0	0
30.520.80 Rezagos	0	0	0	0	0	0	0	0	0	0
30.520.90 Dictámenes de reclamos	0	0	0	0	0	0	0	0	0	0
30.530 Traspasos enviados hacia los Fondos de Pensiones de otras Administradoras	99.442.420	167.776.023	162.822.860	169.580.250	196.485.157	188.843.615	28.045.057	34.985.883	157.308.944	208.118.316
30.530.10 Cuentas de capitalización individual de cotizaciones obligatorias	99.251.622	167.341.244	162.735.787	169.373.205	140.891.275	153.439.308	28.019.258	34.907.075	157.125.078	207.790.397
30.530.20 Cuentas de capitalización individual de cotizaciones voluntarias	124.654	213.048	31.198	123.125	59.057	122.008	4.927	30.426	74.308	131.964
30.530.30 Cuentas de capitalización individual de depósitos convenidos	16.893	64.409	2.561	14.821	9.064	502.418	1.859	2.379	17.047	92.522
30.530.40 Cuentas de ahorro voluntario	23.522	92.083	31.241	34.826	91.461	146.991	10.990	33.242	53.908	55.719
30.530.50 Cuentas de ahorro de indemnización	4.227	10.153	9.634	12.281	207.987	271.479	3.619	5.794	22.837	27.376
30.530.60 Cuentas de capitalización individual de afiliado voluntario	21.502	55.086	12.439	21.992	93.675	9.203	4.404	6.967	15.766	20.338
30.530.70 Cuentas individuales de ahorro previsional voluntario colectivo	0	0	0	0	0	0	0	0	0	0
30.530.80 Rezagos	0	0	0	0	51.020.833	32.971.796	0	0	0	0
30.530.90 Dictámenes de reclamos de otros Fondos	0	0	0	0	4.111.805	1.380.412	0	0	0	0
30.540 Beneficios	737.081	923.605	3.914.293	3.020.087	25.675.336	26.680.671	75.553.139	75.278.942	28.716.127	25.793.563
30.540.10 Retiros programados	101.528	83.719	445.727	311.227	9.763.363	9.008.496	41.028.181	37.228.848	5.500.775	4.520.944
30.540.20 Rentas temporales	2	2.273	14.779	11.716	1.387.064	1.212.042	3.852.249	3.287.025	2.875.178	2.340.881
30.540.30 Herencia	131.894	168.356	589.557	436.545	1.996.891	1.372.511	3.343.842	2.841.718	707.212	384.565
30.540.40 Primas de rentas vitalicias	406.604	641.328	2.639.913	1.941.953	11.723.962	14.211.291	25.901.372	30.903.760	19.234.554	18.011.908
30.540.50 Cuotas mortuorias	21.216	22.671	162.905	135.042	238.956	220.066	420.151	372.657	42.656	48.332
30.540.60 Excedentes de libre disposición	75.837	5.258	61.412	183.604	306.243	260.373	1.007.344	644.934	355.752	486.933
30.540.70 Distribucion Beneficios no cobrados	0	0	0	0	258.857	395.892	0	0	0	0
30.550 Distribución de recaudación	0	0	0	0	622.905.778	596.701.297	0	0	0	0
30.550.10 Cotizaciones, depósitos y aportes	0	0	0	0	589.806.199	562.679.372	0	0	0	0
30.550.20 Bonos de Reconocimiento (cualquiera sea su tipo)/liquidados, reliquidados o transados en Bolsas de Valores	0	0	0	0	14.783.136	17.761.347	0	0	0	0
30.550.30 Aportes Adicionales y Contribuciones	0	0	0	0	18.291.853	16.193.567	0	0	0	0
30.550.40 Transferencias desde el antiguo sistema previsional	0	0	0	0	0	0	0	0	0	0
30.550.50 Aportes Regularizadores de la Administradora	0	0	0	0	24.590	67.011	0	0	0	0
30.560 Pagos en excesos de empleadores y afiliados	291.934	229.617	3.057.617	2.229.072	2.614.974	1.524.331	707.424	374.563	543.199	382.975
30.570 Retiros de ahorro voluntario	1.191.888	1.124.623	429.396	314.737	1.206.288	1.113.981	456.221	285.825	2.204.893	1.305.029
30.580 Retiros de ahorro de indemnización	33.163	26.038	40.946	42.096	2.850.691	2.563.256	82.794	91.649	53.492	45.883
30.590 Retiros de ahorro previsional voluntario	0	0	0	0	0	0	0	0	0	0
30.600 Retiros de ahorro previsional voluntario colectivo	0	0	0	0	0	0	0	0	0	0
30.610 Transferencias de ahorro previsional voluntario para otras entidades	0	0	0	0	0	0	0	0	0	0
30.620 Transferencias de ahorro previsional voluntario colectivo para otras entidades	0	0	0	0	0	0	0	0	0	0
30.630 Impuestos retenidos	22.899	16.346	5.351	3.841	12.457	10.368	3.400	5.555	22.827	12.791
30.640 Transferencias de primas hacia otras Administradoras	4	0	5	1	3	2	6	0	0	2
30.645 Primas del seguro de invalidez y sobrevivencia devengadas a favor de las Compañías de Seguro	4.729.225	5.109.637	49.440.739	45.368.032	15.930.820	14.474.776	3.473.279	3.217.438	6.114.187	5.870.323
30.650 Otras disminuciones	735.880	1.743.769	1.322.991	1.052.982	16.396.462	15.279.663	1.189.185	1.074.395	2.304.595	1.471.035
30.500 TOTAL DISMINUCIONES DEL PATRIMONIO	302.123.459	408.197.281	358.747.517	313.503.583	1.046.610.464	974.659.274	154.326.179	135.569.979	497.282.823	569.878.683
30.700 REVALORIZACIONES (DESVALORIZACIONES) DEL PATRIMONIO	80.925.473	-13.063.253	219.600.795	-13.417.471	263.974.137	27.930.692	135.325.722	34.468.473	70.420.433	39.043.778
30.800 PATRIMONIO FINAL DE LOS FONDOS DE PENSIONES	498.736.992	400.408.431	1.644.539.170	1.129.365.982	1.898.258.829	1.456.620.051	1.085.368.136	879.956.501	847.425.822	636.508.826

ESTADO DE VARIACIÓN PATRIMONIAL DE LOS FONDOS DE PENSIONES (En cuotas)
31.12.2019

AUMENTOS DEL PATRIMONIO EN CUOTAS	FONDOS DE PENSIONES									
	TIPO A		TIPO B		TIPO C		TIPO D		TIPO E	
	EJERCICIO ACTUAL	EJERCICIO ANTERIOR	EJERCICIO ACTUAL	EJERCICIO ANTERIOR	EJERCICIO ACTUAL	EJERCICIO ANTERIOR	EJERCICIO ACTUAL	EJERCICIO ANTERIOR	EJERCICIO ACTUAL	EJERCICIO ANTERIOR
30.900 PATRIMONIO INICIAL DE LOS FONDOS DE PENSIONES	10.109.329,90	11.903.779,68	31.106.277,38	24.908.966,91	19.110.689,45	19.606.882,72	28.082.206,54	27.503.524,17	9.703.072,66	11.503.809,60
31.010 Cotizaciones, depósitos y aportes	1.001.459,37	1.178.751,13	11.384.307,30	11.410.320,01	9.126.320,25	9.469.423,36	1.107.083,34	1.125.462,40	850.839,36	916.163,71
31.010.10 Cotizaciones obligatorias	965.171,75	1.135.698,32	11.358.909,08	11.381.590,61	8.952.228,08	9.323.230,08	1.075.650,88	1.113.692,77	794.701,31	892.094,22
31.010.20 Cotizaciones voluntarias	9.177,34	11.916,74	6.105,37	6.379,86	23.550,64	19.992,07	7.753,33	2.050,88	5.770,39	5.363,82
31.010.30 Depósitos convenidos	1.838,91	1.600,84	1.834,33	793,11	3.399,57	3.804,09	436,07	85,45	1.471,72	789,21
31.010.40 Depósitos de ahorro voluntario	23.367,94	26.457,92	14.248,79	17.531,63	86.134,32	53.192,25	19.981,03	6.737,26	47.794,16	16.548,22
31.010.50 Depósitos de ahorro de indemnización	586,68	610,55	1.138,53	1.202,18	58.428,10	64.931,89	3.032,30	1.718,63	579,05	654,05
31.010.60 Depósitos de ahorro previsional voluntario para otras entidades	0,00	0,00	0,00	0,00	0,00	0,00	0,00	0,00	0,00	0,00
31.010.70 Cotizaciones de afiliado voluntario	1.316,75	2.466,76	2.071,20	2.822,62	2.579,54	4.272,98	229,73	1.177,41	522,73	714,19
31.010.80 Depósitos de ahorro previsional voluntario colectivo	0,00	0,00	0,00	0,00	0,00	0,00	0,00	0,00	0,00	0,00
31.020 Aportes adicionales y contribuciones	58.589,21	54.830,49	135.869,75	122.700,58	317.397,71	299.262,26	151.197,46	154.184,45	73.363,48	73.370,14
31.030 Traspasos recibidos desde otros Fondos misma Administradora	3.546.937,40	5.205.689,28	1.709.235,16	1.582.519,04	1.369.210,79	923.786,48	2.470.654,77	2.638.054,97	4.764.829,99	5.274.825,74
31.030.10 Cuentas de capitalización individual de cotizaciones obligatorias	3.385.334,59	5.059.700,33	1.684.346,77	1.572.772,91	1.319.918,83	901.807,53	2.428.298,42	2.625.184,61	4.603.165,98	5.149.073,38
31.030.20 Cuentas de capitalización individual de cotizaciones voluntarias	46.937,14	37.373,21	4.144,70	3.238,77	11.496,79	7.860,67	16.166,45	3.741,22	39.485,25	33.487,02
31.030.30 Cuentas de capitalización individual de depósitos convenidos	19.766,04	16.299,37	853,92	968,25	6.074,08	4.850,56	2.884,92	686,36	17.227,97	14.349,62
31.030.40 Cuentas de ahorro voluntario	91.241,38	87.554,43	19.380,32	5.203,63	31.273,98	3.673,74	22.269,22	7.672,33	60.698,76	73.863,28
31.030.50 Cuentas de ahorro de indemnización	607,44	609,73	232,13	157,10	90,98	5.205,18	224,39	46,90	40.949,44	640,17
31.030.60 Cuentas de capitalización individual de afiliado voluntario	3.050,81	4.155,21	277,32	178,38	356,13	388,80	811,37	723,55	3.302,59	3.412,27
31.030.70 Cuentas individuales de ahorro previsional voluntario colectivo	0,00	0,00	0,00	0,00	0,00	0,00	0,00	0,00	0,00	0,00
31.030.80 Rezagos	0,00	0,00	0,00	0,00	0,00	0,00	0,00	0,00	0,00	0,00
31.030.90 Dictámenes de reclamos	0,00	0,00	0,00	0,00	0,00	0,00	0,00	0,00	0,00	0,00
31.040 Traspasos recibidos desde los Fondos de Pensiones de otras Administradoras	2.545.458,94	1.704.407,96	3.088.741,49	1.379.266,89	3.328.686,94	1.127.432,66	2.223.677,07	354.179,57	3.203.493,65	829.774,02
31.040.10 Cuentas de capitalización individual de cotizaciones obligatorias	2.538.731,98	1.701.951,38	3.086.720,62	1.378.387,74	3.301.264,34	1.092.549,40	2.209.000,84	352.328,52	3.187.375,65	822.206,39
31.040.20 Cuentas de capitalización individual de cotizaciones voluntarias	3.433,54	644,14	830,61	334,40	5.146,91	4.024,69	10.998,04	291,58	11.646,99	4.131,83
31.040.30 Cuentas de capitalización individual de depósitos convenidos	2.692,93	679,31	69,86	17,40	2.334,99	2.732,51	1.952,76	22,12	2.336,67	2.982,71
31.040.40 Cuentas de ahorro voluntario	350,74	997,45	484,58	160,97	4.054,11	483,57	508,44	53,11	1.637,71	323,26
31.040.50 Cuentas de ahorro de indemnización	227,90	83,94	598,05	325,16	1.606,73	1.470,91	1.152,64	738,28	477,54	117,76
31.040.60 Cuentas de capitalización individual de afiliado voluntario	21,85	51,74	37,77	41,22	19,92	60,52	64,35	19,09	745,96	12,07
31.040.70 Cuentas individuales de ahorro previsional voluntario colectivo	0,00	0,00	0,00	0,00	0,00	0,00	0,00	0,00	0,00	0,00
31.040.80 Rezagos	0,00	0,00	0,00	0,00	14.259,94	26.111,06	0,00	0,00	0,00	0,00
31.040.90 Dictámenes de reclamos de otras fondos	0,00	0,00	0,00	0,00	0,00	0,00	0,00	0,00	0,00	0,00
31.050 Bonos de Reconocimiento	0,00	55,95	13.805,00	26.079,11	203.039,73	267.070,21	346.277,06	471.308,04	33.631,81	36.055,56
31.060 Beneficios no cobrados	12,87	3,25	235,11	67,68	4.177,16	6.770,38	5.897,16	7.471,43	659,70	2.530,87
31.065 Devolución de primas del seguro de invalidez y sobrevivencia recibidas de las Compañías de Seguro	0,00	0,00	0,00	0,00	0,00	0,00	0,00	0,00	0,00	0,00
31.070 Otros aumentos	22.563,26	17.807,88	192.238,69	159.294,49	294.897,73	252.975,92	167.785,93	242.229,17	29.610,81	23.667,77
31.000 TOTAL AUMENTOS DE PATRIMONIO	7.175.021,05	8.161.545,94	16.524.432,50	14.680.247,80	14.643.730,31	12.346.721,27	6.472.572,79	4.992.890,03	8.956.428,80	7.156.387,81

ESTADO DE VARIACIÓN PATRIMONIAL DE LOS FONDOS DE PENSIONES (En cuotas) (Continuación)
31.12.2019

DISMINUCIONES DEL PATRIMONIO EN CUOTAS	FONDOS DE PENSIONES									
	TIPO A		TIPO B		TIPO C		TIPO D		TIPO E	
	EJERCICIO ACTUAL	EJERCICIO ANTERIOR	EJERCICIO ACTUAL	EJERCICIO ANTERIOR	EJERCICIO ACTUAL	EJERCICIO ANTERIOR	EJERCICIO ACTUAL	EJERCICIO ANTERIOR	EJERCICIO ACTUAL	EJERCICIO ANTERIOR
31.110 Comisiones devengadas	89.800,32	59.863,50	1.032.820,11	618.803,33	156.472,91	96.506,09	97.532,04	68.903,34	73.994,72	48.476,66
31.110.10 Comisiones porcentuales devengadas	89.800,32	59.863,50	1.032.820,11	618.803,33	156.472,91	96.506,09	97.532,04	68.903,34	73.994,72	48.476,66
31.110.20 Comisiones fijas devengadas	0,00	0,00	0,00	0,00	0,00	0,00	0,00	0,00	0,00	0,00
31.120 Traspasos enviados hacia otros Fondos misma Administradora	4.237.151,99	5.576.344,05	2.395.264,58	1.868.594,20	1.770.833,81	1.584.068,19	1.180.482,13	592.621,75	4.173.281,05	5.094.617,34
31.120.10 Cuentas de capitalización individual de cotizaciones obligatorias	4.063.154,99	5.432.260,85	2.364.483,29	1.857.597,94	1.733.364,20	1.565.468,80	1.130.116,08	578.684,47	4.012.546,84	4.964.405,60
31.120.20 Cuentas de capitalización individual de cotizaciones voluntarias	47.778,43	38.185,15	5.646,27	4.257,32	6.918,25	5.126,69	23.923,02	2.373,62	40.051,98	36.479,40
31.120.30 Cuentas de capitalización individual de depósitos convenidos	22.118,08	15.705,93	2.725,99	823,60	4.039,73	1.855,42	3.270,75	1.637,99	17.029,78	18.091,13
31.120.40 Cuentas de ahorro voluntario	99.676,48	85.760,26	21.345,19	4.631,08	25.919,30	11.158,32	22.710,08	9.499,17	100.274,18	71.713,90
31.120.50 Cuentas de ahorro de indemnización	689,98	540,32	223,06	206,88	299,81	127,75	102,81	53,21	522,14	621,01
31.120.60 Cuentas de capitalización individual de afiliado voluntario	3.734,03	3.891,54	840,78	1.077,38	292,52	331,21	359,39	373,29	2.856,13	3.306,30
31.120.70 Cuentas individuales de ahorro previsional voluntario colectivo	0,00	0,00	0,00	0,00	0,00	0,00	0,00	0,00	0,00	0,00
31.120.80 Rezagos	0,00	0,00	0,00	0,00	0,00	0,00	0,00	0,00	0,00	0,00
31.120.90 Dictámenes de reclamos	0,00	0,00	0,00	0,00	0,00	0,00	0,00	0,00	0,00	0,00
31.130 Traspasos enviados hacia los Fondos de Pensiones de otras Administradoras	2.311.856,76	4.095.606,89	4.134.607,21	4.586.067,51	2.347.609,37	2.486.623,92	814.469,61	1.138.170,93	2.215.066,72	3.266.059,08
31.130.10 Cuentas de capitalización individual de cotizaciones obligatorias	2.307.350,91	4.084.984,32	4.132.363,11	4.580.438,31	1.680.759,64	2.020.497,62	813.719,91	1.135.623,39	2.212.484,95	3.260.903,49
31.130.20 Cuentas de capitalización individual de cotizaciones voluntarias	2.943,50	5.213,01	797,36	3.356,16	709,40	1.611,85	146,47	980,70	1.033,58	2.063,56
31.130.30 Cuentas de capitalización individual de depósitos convenidos	410,47	1.571,29	63,53	396,82	112,17	6.562,98	54,24	76,49	247,38	1.461,65
31.130.40 Cuentas de ahorro voluntario	546,52	2.250,12	818,65	945,91	310,25	1.940,49	312,96	1.074,60	762,99	878,34
31.130.50 Cuentas de ahorro de indemnización	99,43	246,57	241,73	332,34	3.308,11	3.572,92	101,79	188,71	320,90	431,57
31.130.60 Cuentas de capitalización individual de afiliado voluntario	505,93	1.341,58	322,83	597,97	1.063,38	120,98	134,24	227,04	216,92	320,47
31.130.70 Cuentas individuales de ahorro previsional voluntario colectivo	0,00	0,00	0,00	0,00	0,00	0,00	0,00	0,00	0,00	0,00
31.130.80 Rezagos	0,00	0,00	0,00	0,00	610.747,58	434.160,44	0,00	0,00	0,00	0,00
31.130.90 Dictámenes de reclamos de otros Fondos	0,00	0,00	0,00	0,00	50.598,84	18.156,64	0,00	0,00	0,00	0,00
31.140 Beneficios	17.337,82	22.636,59	99.335,17	81.616,55	308.701,26	351.294,51	2.212.637,34	2.450.054,71	408.861,02	404.966,96
31.140.10 Retiros programados	2.347,32	2.042,74	11.215,61	8.418,30	116.919,42	118.588,04	1.194.943,98	1.211.586,72	77.592,28	71.029,65
31.140.20 Rentas temporales	0,04	55,32	374,43	317,52	16.587,09	15.949,43	112.052,46	106.924,02	40.620,72	36.775,06
31.140.30 Herencia	3.164,53	4.118,80	14.803,51	11.748,57	23.873,84	18.097,64	97.026,68	92.495,62	10.096,17	6.101,21
31.140.40 Primas de rentas vitalicias	9.548,62	15.735,16	67.238,06	52.536,65	141.625,39	187.305,76	766.204,75	1.005.923,32	275.006,59	282.695,75
31.140.50 Cuotas mortuorias	489,18	554,25	4.115,62	3.656,09	2.859,72	2.898,15	12.246,64	12.122,89	605,54	757,65
31.140.60 Excedentes de libre disposición	1.788,13	1.30,32	1.587,94	4.939,42	3.753,32	3.419,56	30.162,83	21.002,14	4.939,72	7.607,64
31.140.70 Distribución Beneficios no cobrados	0,00	0,00	0,00	0,00	3.082,48	5.035,93	0,00	0,00	0,00	0,00
31.150 Distribución de recaudación	0,00	0,00	0,00	0,00	7.475.679,50	7.861.997,61	0,00	0,00	0,00	0,00
31.150.10 Cotizaciones, depósitos y aportes	0,00	0,00	0,00	0,00	7.079.721,86	7.413.698,93	0,00	0,00	0,00	0,00
31.150.20 Bonos de Reconocimiento (cualquiera sea su tipo) liquidados, reliquidados o transados en Bolsas de	0,00	0,00	0,00	0,00	177.103,71	234.105,45	0,00	0,00	0,00	0,00
31.150.30 Aportes Adicionales y Contribuciones	0,00	0,00	0,00	0,00	218.555,73	213.314,61	0,00	0,00	0,00	0,00
31.150.40 Transferencias desde el antiguo sistema previsional	0,00	0,00	0,00	0,00	0,00	0,00	0,00	0,00	0,00	0,00
31.150.50 Aportes Regularizadores de la Administradora	0,00	0,00	0,00	0,00	298,20	878,62	0,00	0,00	0,00	0,00
31.160 Pagos en excesos de empleadores y afiliados	6.684,17	5.615,00	76.732,58	60.291,97	31.129,93	20.073,10	20.478,63	12.183,65	7.649,11	6.010,45
31.170 Retiros de ahorro voluntario	26.893,83	27.391,66	10.793,83	8.515,63	14.290,10	14.675,36	12.943,84	9.318,83	30.815,17	20.470,99
31.180 Retiros de ahorro de indemnización	766,46	635,09	1.056,74	1.140,11	34.211,09	33.781,25	2.418,46	2.980,49	757,03	720,40
31.190 Retiros de ahorro previsional voluntario	0,00	0,00	0,00	0,00	0,00	0,00	0,00	0,00	0,00	0,00
31.200 Retiros de ahorro previsional voluntario colectivo	0,00	0,00	0,00	0,00	0,00	0,00	0,00	0,00	0,00	0,00
31.210 Transferencias de ahorro previsional voluntario para otras entidades	0,00	0,00	0,00	0,00	0,00	0,00	0,00	0,00	0,00	0,00
31.220 Transferencias de ahorro previsional voluntario colectivo para otras entidades	0,00	0,00	0,00	0,00	0,00	0,00	0,00	0,00	0,00	0,00
31.230 Impuestos retenidos	515,01	400,11	135,54	103,98	150,20	136,38	98,84	180,72	325,82	199,90
31.240 Transferencias de primas hacia otras Administradoras	0,10	0,00	0,12	0,02	0,12	0,03	0,20	0,00	0,00	0,03
31.245 Primas del seguro de invalidez y sobrevivencia devengadas a favor de las Compañías de Seguro	109.565,14	124.828,92	1.254.384,41	1.227.525,65	191.452,71	190.697,00	101.398,19	104.728,43	86.458,44	92.355,24
31.250 Otras disminuciones	17.303,45	42.673,91	35.481,22	30.278,38	196.144,28	203.061,10	34.785,52	35.064,81	32.433,57	23.247,70
31.100 TOTAL DISMINUCIONES DEL PATRIMONIO	6.817.875,05	9.955.995,72	9.040.611,51	8.482.937,33	12.526.675,28	12.842.914,54	4.477.244,80	4.414.207,66	7.029.642,65	8.957.124,75
31.300 REVALORIZACIONES (DESVALORIZACIONES) DEL PATRIMONIO										
31.400 PATRIMONIO FINAL DE LOS FONDOS DE PENSIONES	10.466.475,90	10.109.329,90	38.590.098,37	31.106.277,38	21.227.744,48	19.110.689,45	30.077.534,53	28.082.206,54	11.629.858,81	9.703.072,66

1.4 CUADRO EXPLICATIVO DE LA RENTABILIDAD DE LA CARTERA DE INVERSIONES DE LOS FONDOS DE PENSIONES (Ejercicio Actual)										
RENTABILIDAD MS	TIPO A		TIPO B		TIPO C		TIPO D		TIPO E	
	RENTABILIDAD MS	RENTABILIDAD %	RENTABILIDAD MS	RENTABILIDAD %	RENTABILIDAD MS	RENTABILIDAD %	RENTABILIDAD MS	RENTABILIDAD %	RENTABILIDAD MS	RENTABILIDAD %
32.100.10 BCO	0	0,00	0	0,00	0	0,00	0	0,00	0	0,00
32.100.11 BRP-BVL	0	0,00	0	0,00	0	0,00	2.056	0,00	1.790	0,00
32.100.12 BEC	0	0,00	0	0,00	0	0,00	0	0,00	0	0,00
32.100.13 BTP	33.761	0,01	2.864.377	0,22	19.569.696	1,27	15.316.625	1,70	8.588.235	1,34
32.100.14 PTG-BTU	32.795	0,01	5.080.998	0,40	39.735.052	2,58	36.106.628	4,00	26.354.743	4,11
32.100.15 PRC-CERO	0	0,00	331	0,00	0	0,00	10	0,00	0	0,00
32.100.16 PRD-ZERO-XERO	0	0,00	0	0,00	0	0,00	0	0,00	0	0,00
32.100.17 BCD	0	0,00	0	0,00	0	0,00	0	0,00	0	0,00
32.100.18 PCX	0	0,00	0	0,00	0	0,00	0	0,00	0	0,00
32.100.19 BCX	0	0,00	0	0,00	0	0,00	0	0,00	0	0,00
32.100.20 PDC	0	0,00	0	0,00	0	0,00	0	0,00	0	0,00
32.100.21 BCU	3	0,00	1.154.958	0,09	4.576.643	0,30	2.105.950	0,23	1.329.388	0,21
32.100.22 BCP	0	0,00	13.587	0,00	0	0,00	38.892	0,00	39.142	0,01
32.100.23 BBC	0	0,00	0	0,00	0	0,00	0	0,00	0	0,00
32.100.24 LPT	0	0,00	0	0,00	0	0,00	0	0,00	0	0,00
32.100.25 Otros	13.868	0,00	18.613	0,00	36.626	0,00	16.592	0,00	134.389	0,02
32.100 SUBTOTAL INSTRUMENTOS ESTATALES	80.427	0,02	9.132.864	0,71	63.918.017	4,15	53.586.753	5,93	36.447.687	5,69
32.110.10 ACC-OSAN	-1.549.063	-0,38	-4.730.264	-0,37	-2.364.285	-0,15	-647.911	-0,07	-484.997	-0,08
32.110.11 BEF	1.002.470	0,25	13.706.974	1,07	24.947.165	1,62	21.689.163	2,41	17.009.007	2,65
32.110.12 BSF	87.189	0,02	1.118.716	0,09	1.444.350	0,09	166.066	0,02	1.749.646	0,27
32.110.13 DPF	154.684	0,04	1.256.316	0,10	245.190	0,02	504.386	0,06	3.795.161	0,59
32.110.14 LHF	16.152	0,00	23.490	0,00	102.223	0,01	61.897	0,01	33.021	0,01
32.110.15 CC2	0	0,00	0	0,00	0	0,00	0	0,00	0	0,00
32.110.16 BHM	0	0,00	0	0,00	33.622	0,00	0	0,00	84.054	0,01
32.110.17 Otros	0	0,00	0	0,00	0	0,00	0	0,00	0	0,00
32.110 SUBTOTAL INSTRUMENTOS FINANCIEROS	-288.568	-0,07	11.375.232	0,89	24.408.265	1,59	21.773.601	2,43	22.185.892	3,45
32.120.10 ACC-OSAN	-2.663.829	-0,66	-9.412.747	-0,74	-6.123.821	-0,40	-4.599.666	-0,51	-2.360.060	-0,37
32.120.11 BCA	0	0,00	0	0,00	0	0,00	0	0,00	0	0,00
32.120.12 BCS	179	0,00	1.911	0,00	9.217	0,00	2.455	0,00	588	0,00
32.120.13 CFID-CFIV-FICE	-3.161.221	-0,79	-6.251.482	-0,49	-4.643.354	-0,30	-1.232.825	-0,14	263.382	0,04
32.120.14 CFMD-CFMV	77.795	0,02	190.961	0,01	665.756	0,04	354.088	0,04	664.220	0,10
32.120.15 DEB	243.670	0,06	5.142.915	0,40	9.734.650	0,63	6.808.968	0,76	6.063.910	0,94
32.120.16 ECO	0	0,00	0	0,00	0	0,00	0	0,00	0	0,00
32.120.17 ECS	0	0,00	0	0,00	0	0,00	0	0,00	0	0,00
32.120.18 BFI	0	0,00	0	0,00	0	0,00	0	0,00	0	0,00
32.120.19 Otros	0	0,00	0	0,00	0	0,00	0	0,00	0	0,00
32.120 SUBTOTAL EMPRESAS	-5.503.406	-1,37	-10.328.442	-0,82	-357.552	-0,03	1.333.020	0,15	4.632.040	0,71
32.125.10 ASC	0	0,00	0	0,00	0	0,00	0	0,00	0	0,00
32.125.11 SPA	0	0,00	0	0,00	0	0,00	0	0,00	0	0,00
32.125.12 EPA	0	0,00	0	0,00	0	0,00	0	0,00	0	0,00
32.125.13 MHE	0	0,00	0	0,00	0	0,00	0	0,00	0	0,00
32.125.14 CSIN	0	0,00	0	0,00	0	0,00	0	0,00	0	0,00
32.125.15 CLEA	0	0,00	0	0,00	0	0,00	0	0,00	0	0,00
32.125.16 CREN	0	0,00	0	0,00	0	0,00	0	0,00	0	0,00
32.125.17 RAIZ	0	0,00	0	0,00	0	0,00	0	0,00	0	0,00
32.125.18 Otros	0	0,00	0	0,00	0	0,00	0	0,00	0	0,00
32.125 SUBTOTAL ACTIVOS ALTERNATIVOS NACIONAL	0	0,00	0	0,00	0	0,00	0	0,00	0	0,00
32.130.10 AEE-ADR-OSAE	0	0,00	0	0,00	0	0,00	0	0,00	0	0,00
32.130.11 EBC	1.003.237	0,25	3.065.285	0,24	3.839.013	0,25	2.503.729	0,28	2.256.107	0,35
32.130.12 TBI	0	0,00	0	0,00	0	0,00	0	0,00	0	0,00
32.130.13 TBE	0	0,00	0	0,00	0	0,00	0	0,00	0	0,00
32.130.14 CDE-ECE	0	0,00	0	0,00	0	0,00	0	0,00	0	0,00
32.130.15 TGE	0	0,00	0	0,00	0	0,00	0	0,00	0	0,00
32.130.16 ABE	0	0,00	0	0,00	0	0,00	0	0,00	0	0,00
32.130.17 BEE-BSE	0	0,00	0	0,00	0	0,00	0	0,00	286.783	0,04
32.130.18 CFI	1.956.732	0,49	2.625.361	0,21	4.827.758	0,31	2.384.118	0,26	-45.649	-0,01
32.130.19 CFM	0	0,00	-15.474	0,00	1.009.240	0,07	588.603	0,07	0	0,00
32.130.20 CMED-CMEV	70.752.248	17,59	178.873.596	14,04	161.610.969	10,51	51.348.069	5,68	3.200.046	0,51
32.130.21 CIED-CIEV	0	0,00	0	0,00	0	0,00	0	0,00	0	0,00
32.130.22 ADD	0	0,00	0	0,00	0	0,00	0	0,00	0	0,00

1.4 CUADRO EXPLICATIVO DE LA RENTABILIDAD DE LA CARTERA DE INVERSIONES DE LOS FONDOS DE PENSIONES (Ejercicio Actual)										
RENTABILIDAD MS	TIPO A		TIPO B		TIPO C		TIPO D		TIPO E	
	RENTABILIDAD MS	RENTABILIDAD %	RENTABILIDAD MS	RENTABILIDAD %	RENTABILIDAD MS	RENTABILIDAD %	RENTABILIDAD MS	RENTABILIDAD %	RENTABILIDAD MS	RENTABILIDAD %
32.130.23 BCE	0	0,00	0	0,00	0	0,00	0	0,00	0	0,00
32.130.24 BME	0	0,00	0	0,00	0	0,00	0	0,00	0	0,00
32.130.25 ETFA-ETFB-ETFC	14.615.833	3,63	38.823.855	3,04	21.189.314	1,38	10.635.740	1,18	4.212.023	0,66
32.130.26 OVN	0	0,00	0	0,00	0	0,00	0	0,00	0	0,00
32.130.27 TDP	0	0,00	0	0,00	0	0,00	0	0,00	0	0,00
32.130.28 ELN	0	0,00	0	0,00	0	0,00	0	0,00	0	0,00
32.130.29 CC3	54.990	0,01	-68.292	-0,01	510.651	0,03	64.786	0,01	-50.502	-0,01
32.130.30 Otros	0	0,00	0	0,00	0	0,00	0	0,00	0	0,00
32.130 SUBTOTAL INVERSIÓN EXTRANJERA	88.383.040	21,97	223.304.331	17,52	192.986.945	12,55	67.525.045	7,48	9.858.808	1,54
32.135.10 VCPE	0	0,00	0	0,00	0	0,00	0	0,00	0	0,00
32.135.11 VDPE	0	0,00	0	0,00	0	0,00	0	0,00	0	0,00
32.135.12 CCPE	0	0,00	0	0,00	0	0,00	0	0,00	0	0,00
32.135.13 CDPE	0	0,00	0	0,00	0	0,00	0	0,00	0	0,00
32.135.14 Otros	0	0,00	0	0,00	0	0,00	0	0,00	0	0,00
32.135 SUBTOTAL ACTIVOS ALTERNATIVOS EXTRANJEROS	0	0,00	0	0,00	0	0,00	0	0,00	0	0,00
32.140.10 ONMC-ONMV	0	0,00	0	0,00	0	0,00	0	0,00	0	0,00
32.140.11 FNMC-FNMV	0	0,00	0	0,00	0	0,00	0	0,00	0	0,00
32.140.12 WNMV-WNMC	-2.533.407	-0,63	-15.691.924	-1,23	-19.823.360	-1,29	-10.111.112	-1,12	-2.110.603	-0,33
32.140.13 ONTC-ONTV	0	0,00	0	0,00	0	0,00	0	0,00	0	0,00
32.140.14 FNTC-FNTV	0	0,00	0	0,00	0	0,00	0	0,00	0	0,00
32.140.15 WNTC-WNTV	0	0,00	0	0,00	0	0,00	0	0,00	0	0,00
32.140.16 FNAC-FNAV	0	0,00	0	0,00	0	0,00	0	0,00	0	0,00
32.140.17 FNIC-FNIV	0	0,00	0	0,00	0	0,00	0	0,00	0	0,00
32.140.18 ONAC-ONAV	0	0,00	0	0,00	0	0,00	0	0,00	0	0,00
32.140.19 ONIC-ONIV	0	0,00	0	0,00	0	0,00	0	0,00	0	0,00
32.140.20 WNAC-WNAV	0	0,00	0	0,00	0	0,00	0	0,00	0	0,00
32.140.21 WNIC-WNIV	0	0,00	0	0,00	0	0,00	0	0,00	0	0,00
32.140.22 XNAC-XNAV	99.426	0,02	-147.225	-0,01	570.733	0,04	-17.826	0,00	-156.550	-0,02
32.140.23 XNIC-XNIV	0	0,00	0	0,00	0	0,00	0	0,00	0	0,00
32.140.24 XNMC-XNMV	0	0,00	0	0,00	0	0,00	0	0,00	0	0,00
32.140.25 XNTC-XNTV	0	0,00	0	0,00	0	0,00	0	0,00	0	0,00
32.140.26 YNAC-YNAV	0	0,00	0	0,00	0	0,00	0	0,00	0	0,00
32.140.27 YNIC-YNIV	0	0,00	0	0,00	0	0,00	0	0,00	0	0,00
32.140.28 YNMC-YNMV	0	0,00	0	0,00	0	0,00	0	0,00	0	0,00
32.140.29 YNTC-YNTV	0	0,00	0	0,00	0	0,00	0	0,00	0	0,00
32.140.30 Otros	0	0,00	0	0,00	0	0,00	0	0,00	0	0,00
32.140 SUBTOTAL DERIVADOS NACIONALES	-2.433.981	-0,61	-15.839.149	-1,24	-19.061.485	-1,24	-9.865.751	-1,09	-2.320.033	-0,36
32.150.10 OEM-OEMV	0	0,00	0	0,00	0	0,00	0	0,00	0	0,00
32.150.11 FEMC-FEMV	0	0,00	0	0,00	0	0,00	0	0,00	0	0,00
32.150.12 WEMC-WEMV	1.481.440	0,37	4.121.246	0,32	4.688.979	0,30	2.329.611	0,26	313.530	0,05
32.150.13 OETC-OETV	0	0,00	0	0,00	0	0,00	0	0,00	0	0,00
32.150.14 FETC-FETV	0	0,00	0	0,00	0	0,00	0	0,00	0	0,00
32.150.15 WETC-WETV	0	0,00	0	0,00	0	0,00	0	0,00	0	0,00
32.150.16 FEAC-FAEV	0	0,00	0	0,00	0	0,00	0	0,00	0	0,00
32.150.17 FEIC-FEIV	0	0,00	0	0,00	0	0,00	0	0,00	0	0,00
32.150.18 OEAC-OEAV	0	0,00	0	0,00	0	0,00	0	0,00	0	0,00
32.150.19 OEIC-OEIV	0	0,00	0	0,00	0	0,00	0	0,00	0	0,00
32.150.20 WEAC-WEAV	0	0,00	0	0,00	0	0,00	0	0,00	0	0,00
32.150.21 WEIC-WEIV	0	0,00	0	0,00	0	0,00	0	0,00	0	0,00
32.150.22 XEAC-XEAV	0	0,00	0	0,00	0	0,00	0	0,00	0	0,00
32.150.23 XEIC-XEIV	0	0,00	0	0,00	0	0,00	0	0,00	0	0,00
32.150.24 XEMC-XEMV	0	0,00	0	0,00	0	0,00	0	0,00	0	0,00
32.150.25 XENC-XENV	0	0,00	0	0,00	0	0,00	0	0,00	0	0,00
32.150.26 XETC-XETV	0	0,00	0	0,00	0	0,00	0	0,00	0	0,00
32.150.27 YEAC-YEAV	0	0,00	0	0,00	0	0,00	0	0,00	0	0,00
32.150.28 YEIC-YEIV	0	0,00	0	0,00	0	0,00	0	0,00	0	0,00
32.150.29 YEMC-YEMV	0	0,00	0	0,00	0	0,00	0	0,00	0	0,00
32.150.30 YENC-YENV	0	0,00	0	0,00	0	0,00	0	0,00	0	0,00
32.150.31 YETC-YETV	0	0,00	0	0,00	0	0,00	0	0,00	0	0,00
32.150.32 Otros	0	0,00	0	0,00	0	0,00	0	0,00	0	0,00
32.150 SUBTOTAL DERIVADOS EXTRANJEROS	1.481.440	0,37	4.121.246	0,32	4.688.979	0,30	2.329.611	0,26	313.530	0,05

1.4 CUADRO EXPLICATIVO DE LA RENTABILIDAD DE LA CARTERA DE INVERSIONES DE LOS FONDOS DE PENSIONES (Ejercicio Actual)										
	TIPO A		TIPO B		TIPO C		TIPO D		TIPO E	
RENTABILIDAD MS	RENTABILIDAD MS	RENTABILIDAD %	RENTABILIDAD MS	RENTABILIDAD %	RENTABILIDAD MS	RENTABILIDAD %	RENTABILIDAD MS	RENTABILIDAD %	RENTABILIDAD MS	RENTABILIDAD %
32.160 TOTAL	81.718.952	20,31	221.766.082	17,38	266.583.169	17,32	136.682.279	15,16	71.117.924	11,08
	32.205	32.210	32.215	32.220	32.225	32.230	32.235	32.240	32.245	32.250

Firmado para Efectos
de Identificación
EY Audit SpA

1.5 VALORES Y RENTABILIDAD DE LA CUOTA						
codigo	Concepto	Fondo Tipo A	Fondo Tipo B	Fondo Tipo C	Fondo Tipo D	Fondo Tipo E
33.100	Valor cuota final del ejercicio actual	47.650,90	42.615,57	89.423,48	36.085,67	72.866,39
33.110	Valor cuota final del ejercicio anterior	39.607,81	36.306,69	76.220,17	31.335,02	65.598,69
33.120	Valor cuota final del ejercicio anterior (Actualizado)	40.677,04	37.286,80	78.277,77	32.180,92	67.369,55
33.130	Rentabilidad nominal de la cuota en el ejercicio	20,31	17,38	17,32	15,16	11,08
33.140	Rentabilidad real de la cuota en el ejercicio	17,14	14,29	14,24	12,13	8,16

1.6 NUMERO DE CUENTAS						
EJERCICIO ACTUAL						
codigo	Concepto	Fondo Tipo A	Fondo Tipo B	Fondo Tipo C	Fondo Tipo D	Fondo Tipo E
33.200	Numero de Cuentas de Cap-. Individual de Cotiz. Obligatorias	61.598	1.173.239	357.667	286.617	75.560
33.205	Numero de Cuentas de Cap-. Individual de Afiliado Voluntario	1.637	3.623	2.286	10.891	4.091
33.210	Numero de Cuentas de Cap-. Individual de Cotiz. Voluntarias	5.973	3.570	9.410	6.016	6.659
33.215	Numero de Cuentas de Individuales de ahorro Previsional Voluntario Colectivo	0	0	0	0	0
33.220	Numero de Cuentas de Cap-. Individual depositos convenidos	610	691	4.243	3.472	604
33.230	Numero de Cuentas de ahorro voluntario	12.501	10.166	27.249	16.976	13.136
33.240	Numero de Cuentas de ahorro indemnizacion	2.143	4.050	101.870	6.739	2.913

1.7 DESGLOSE DE LAS CUENTAS DE CAPITALIZACION INDIVIDUAL						
EJERCICIO ACTUAL						
codigo	Concepto	Fondo Tipo A	Fondo Tipo B	Fondo Tipo C	Fondo Tipo D	Fondo Tipo E
33.300	Número de Cuentas de Cap-. Individual de Cotiz. Voluntarias de afiliados	2.758	2.051	5.355	4.102	3.938
33.310	Número de Cuentas de Cap-. Individual de Cotiz. Voluntarias de trab.no Afiliados	3.215	1.519	4.055	1.914	2.721
33.320	Número de Cuentas de Individuales de ahorro Previsional Colectivo de Afiliados	0	0	0	0	0
33.330	Número de Cuentas de Individuales de ahorro Previsional Colectivo de no Afiliados	0	0	0	0	0
33.340	Número de Cuentas de Cap-. Individual depositos convenidos de afiliados	330	408	1.826	1.807	398
33.350	Número de Cuentas de Cap-. Individual depositos convenidos de trab. no afiliados	280	283	2.417	1.665	206

1.8 NUMERO DE CUENTAS						
EJERCICIO ANTERIOR						
codigo	Concepto	Fondo Tipo A	Fondo Tipo B	Fondo Tipo C	Fondo Tipo D	Fondo Tipo E
33.400	Número de Cuentas de Cap-. Individual de Cotiz. Obligatorias	62.824	1.238.604	362.939	274.762	68.317
33.405	Número de Cuentas de Cap-. Individual de Afiliado Voluntario	1.940	3.948	2.349	10.850	4.165
33.410	Número de Cuentas de Cap-. Individual de Cotiz. Voluntarias	5.352	2.960	8.398	5.766	5.553
33.415	Número de Cuentas de Individuales de ahorro Previsional Voluntario Colectivo	0	0	0	0	0
33.420	Número de Cuentas de Cap-. Individual depositos convenidos	507	452	3.888	3.402	464
33.430	Número de Cuentas de ahorro voluntario	12.263	9.323	25.720	16.563	11.795
33.440	Número de Cuentas de ahorro indemnizacion	2.102	3.806	98.197	6.008	2.538

1.9 DESGLOSE DE LAS CUENTAS DE CAPITALIZACION INDIVIDUAL						
EJERCICIO ANTERIOR						
codigo	Concepto	Fondo Tipo A	Fondo Tipo B	Fondo Tipo C	Fondo Tipo D	Fondo Tipo E
33.500	Número de Cuentas de Cap-. Individual de Cotiz. Voluntarias de afiliados	2.843	1.265	3.619	1.389	2.346
33.510	Número de Cuentas de Cap-. Individual de Cotiz. Voluntarias de trab.no Afiliados	2.509	1.695	4.779	4.377	3.207
33.520	Número de Cuentas de Individuales de ahorro Previsional Colectivo de Afiliados	0	0	0	0	0
33.530	Número de Cuentas de Individuales de ahorro Previsional Colectivo de no Afiliados	0	0	0	0	0
33.540	Número de Cuentas de Cap-. Individual depositos convenidos de afiliados	245	266	2.160	1.189	170
33.550	Número de Cuentas de Cap-. Individual depositos convenidos de trab. no afiliados	262	186	1.728	2.213	294

Superintende Superintendencia de Pensiones

1.10 NUMERO DE CUENTAS ENVIADAS HACIA OTRAS ADMINISTRADORAS O INSTITUCIONES AUTORIZADAS						
EJERCICIO ACTUAL						
CODIGO	CUENTA	Fondo Tipo A	Fondo Tipo B	Fondo Tipo C	Fondo Tipo D	Fondo Tipo E
33.600	Número de Cuentas de Cap-. Individual de Cotiz. Obligatorias	7.695	84.609	16.401	3.330	10.065
33.605	Número de Cuentas de Capitalizacion Individual de afiliado Voluntarios	130	263	82	29	128
33.610	Número de Cuentas de Cap-. Individual de Cotizaciones Voluntarias	214	91	130	35	257
33.615	Número de Cuentas de Individuales de ahorro previsional Voluntario Colectivo	0	0	0	0	0
33.620	Número de Cuentas de Cap-. Individual depositos convenidos	14	9	5	4	14
33.630	Número de Cuentas de ahorro voluntario	136	76	146	33	229
33.640	Número de Cuentas de ahorro indemnizacion	219	322	3.821	95	461

1.11 NUMERO DE CUENTAS RECIBIDAS DESDE OTRAS ADMINISTRADORAS O INSTITUCIONES AUTORIZADAS						
EJERCICIO ACTUAL						
CODIGO	CUENTA	Fondo Tipo A	Fondo Tipo B	Fondo Tipo C	Fondo Tipo D	Fondo Tipo E
33.700	Número de Cuentas de Cap-. Individual de Cotiz. Obligatorias	7.814	17.512	19.915	4.574	14.025
33.705	Número de Cuentas de Capitalizacion Individual de afiliado Voluntarios	11	15	20	4	17
33.710	Número de Cuentas de Cap-. Individual de Cotizaciones Voluntarias	565	306	995	284	1.512
33.715	Número de Cuentas de Individuales de ahorro previsional Voluntario Colectivo	0	0	0	0	0
33.720	Número de Cuentas de Cap-. Individual depositos convenidos	24	1	35	10	34
33.730	Número de Cuentas de ahorro voluntario	130	106	400	101	427
33.740	Número de Cuentas de ahorro indemnizacion	281	562	1.868	370	1.002

1.12 NUMERO DE CUENTAS ENVIADAS HACIA OTROS FONDOS DE PENSIONES MISMA ADMINISTRADORA						
EJERCICIO ACTUAL						
CODIGO	CUENTA	Fondo Tipo A	Fondo Tipo B	Fondo Tipo C	Fondo Tipo D	Fondo Tipo E
33.800	Número de Cuentas de Cap-. Individual de Cotiz. Obligatorias	22.100	17.365	42.877	2.399	17.038
33.805	Número de Cuentas de Capitalizacion Individual de afiliado Voluntarios	1.549	132	287	42	1.082
33.810	Número de Cuentas de Cap-. Individual de Cotiz. Voluntarias	3.760	541	1.148	341	3.080
33.815	Número de Cuentas de Individuales de ahorro previsional Voluntario Colectivo	0	0	0	0	0
33.820	Número de Cuentas de Cap-. Individual depositos convenidos	328	34	108	28	264
33.830	Número de Cuentas de ahorro voluntario	4.083	605	1.339	457	3.389
33.840	Número de Cuentas de ahorro indemnizacion	317	95	285	27	294

1.13 NUMERO DE CUENTAS RECIBIDAS DESDE OTROS FONDOS DE PENSIONES MISMA ADMINISTRADORA						
EJERCICIO ACTUAL						
CODIGO	CUENTA	Fondo Tipo A	Fondo Tipo B	Fondo Tipo C	Fondo Tipo D	Fondo Tipo E
33.900	Número de Cuentas de Cap-. Individual de Cotiz. Obligatorias	13.937	5.330	14.729	39.967	27.816
33.905	Número de Cuentas de Capitalizacion Individual de afiliado Voluntarios	885	45	421	127	1.614
33.910	Número de Cuentas de Cap-. Individual de Cotiz. Voluntarias	2.506	447	1.241	309	4.367
33.915	Número de Cuentas de Individuales de ahorro previsional Voluntario Colectivo	0	0	0	0	0
33.920	Número de Cuentas de Cap-. Individual depositos convenidos	189	31	130	27	385
33.930	Número de Cuentas de ahorro voluntario	2.706	434	1.466	397	4.870
33.940	Número de Cuentas de ahorro indemnizacion	210	91	141	54	522

Indice

NOTA 1 ASPECTOS LEGALES DE LOS FONDOS DE PENSIONES.....	2
NOTA 2 RESUMEN DE CRITERIOS CONTABLES APLICADOS.....	3
NOTA 3 CAMBIOS CONTABLES.....	4
NOTA 4 VALORES POR DEPOSITAR Y EN TRÁNSITO.....	5
NOTA 5 DIVERSIFICACIÓN DE LOS ACTIVOS DE LOS FONDOS DE PENSIONES.....	8
NOTA 6 CUSTODIA DE LAS CARTERAS DE INVERSIONES.....	11
NOTA 7 EXCESOS Y DÉFICIT DE INVERSIÓN.....	15
NOTA 8 CARGOS EN CUENTAS CORRIENTES BANCARIAS.....	19
NOTA 9 RECAUDACIÓN CLASIFICADA.....	19
NOTA 10 DESCUADRATURAS MENORES EN PLANILLAS DE RECAUDACIÓN.....	20
NOTA 11 RECAUDACIÓN POR ACLARAR.....	21
NOTA 12 TRANSFERENCIAS CON EL ANTIGUO SISTEMA PREVISIONAL.....	21
NOTA 13 BENEFICIOS.....	22
NOTA 14 RETIROS DE AHORRO.....	23
NOTA 15 DIFERENCIAS POR ACLARAR.....	23
NOTA 16 DEVOLUCIÓN A EMPLEADORES Y AFILIADOS POR PAGOS EN EXCESO.....	23
NOTA 17 COMISIONES DEVENGADAS.....	24
NOTA 18 IMPUESTOS RETENIDOS.....	26
NOTA 19 PROVISIÓN.....	26
NOTA 20 ENCAJE.....	27
NOTA 21 CONSIGNACIONES DE EMPLEADORES ENVIADAS POR LOS TRIBUNALES.....	27
NOTA 22 PATRIMONIO DE LOS FONDOS DE PENSIONES.....	28
NOTA 23 COTIZACIONES IMPAGAS.....	33
NOTA 24 VALOR DE LA CUOTA.....	34
NOTA 25 CHEQUES PROTESTADOS DE COTIZACIONES PARA LOS FONDOS DE PENSIONES.....	35
NOTA 26 ESTADO DE VARIACIÓN PATRIMONIAL.....	36
NOTA 27 BONOS DE RECONOCIMIENTO.....	43
NOTA 28 PRIMAS DEL SEGURO DE INVALIDEZ Y SOBREVIVENCIA.....	46
NOTA 29 HECHOS POSTERIORES.....	48
NOTA 30 HECHOS RELEVANTES.....	49

NOTA 1 ASPECTOS LEGALES DE LOS FONDOS DE PENSIONES

a.- Razón social de la Administradora.

La Administración de los Fondos es ejercida por la Administradora de Fondos de Pensiones Planvital S.A..

b.- Singularización de la escritura pública de constitución.

La Administradora fue constituida como una sociedad anónima cerrada por escritura pública, otorgada ante el Notario de Santiago señor Miguel Garay F., con fecha 17 de Agosto de 1981.

c.- Resolución de la Superintendencia y fecha de publicación e inscripción del certificado otorgado por la Superintendencia que autorizó el inicio de actividades de la Administradora.

Se autorizó su existencia y sus estatutos por Resolución de la Superintendencia de Pensiones Ex Administradoras de Fondos de Pensiones N° E-15/81 de fecha 25 de Agosto de 1981, inscrita a fs. 15.859 N° 8.770 del Registro de Comercio del Conservador de Bienes Raíces de Santiago y se publicó en el Diario Oficial del 27 de Agosto de 1981.

d.- Objeto de la Administradora de Fondos de Pensiones en conformidad al D.L. N° 3.500.

El objetivo único y exclusivo de la Sociedad Administradora, es administrar los Fondos de Pensiones Planvital Tipo A, Tipo B, Tipo C, Tipo D y Tipo E y otorgar los beneficios y prestaciones establecidas por el D.L. N° 3.500 y sus modificaciones posteriores, y realizar las demás actividades que las leyes expresamente le autoricen, en especial, constituir como complementación de su giro, sociedades anónimas filiales en los términos del artículo 23 del D.L. N° 3.500 e invertir en sociedades anónimas constituidas como empresas de depósito de valores a que se refiere la Ley N° 18.876.

e.- Objeto de los Fondos de Pensiones en conformidad al D.L. N° 3.500.

Los Fondos de Pensiones Tipos A, B, C, D y E, tienen por objetivo otorgar los beneficios y prestaciones de acuerdo al D.L. N° 3.500 de 1980 y sus modificaciones.

f.- Fusión de los Fondos de Pensiones

Según Resolución N° E-132-96, de fecha 4 de noviembre de 1996, se aprueba fusión de AFP Magíster S.A. y AFP Futuro S.A., adquiriendo la primera el 100% de las acciones, traspasándose así el total de su activo y pasivo, siendo ésta la continuadora legal.

Según Resolución N° E-151-98, de fecha 1° de septiembre de 1998, se aprueba fusión de AFP Magíster S.A. y AFP Qualitas S.A., adquiriendo la primera el 84,59% de las acciones, traspasándose así el total de los activos y pasivos y siendo ésta la continuadora legal.

Según Resolución N° E-168-2001 de fecha 1° de febrero de 2001, se aprueba fusión de AFP Magíster S.A. y AFP Aporta Fomenta S.A., siendo la primera la que compró el 100% de las acciones, por lo tanto adquiere el total de su activo y pasivo, y se constituye en la continuadora legal.

Con fecha 01 de marzo de 2004, según resolución N° E-181-2004, se aprobó la fusión de AFP Magíster S.A. con AFP Planvital S.A., por incorporación de esta última a la primera que absorbe. Además, se acordó modificar los estatutos de AFP Magíster S.A. en orden a cambiar su razón social, por “Administradora de Fondos de Pensiones Planvital S.A.”, la que podrá usar para todos los efectos legales y comerciales la sigla “AFP Planvital S.A.”.

NOTA 2 RESUMEN DE CRITERIOS CONTABLES APLICADOS

a General

Los estados financieros al 31 de Diciembre de 2019 y 31 de Diciembre de 2018, han sido preparados de acuerdo a las normas impartidas por la Superintendencia de Pensiones, y en lo no regulado por ésta conforme a lo establecido por la Comisión para el Mercado Financiero.

b Período cubierto por los estados financieros

Los estados financieros de los Fondos de Pensiones Tipos A, B, C, D y E, al 31 de Diciembre de 2019 y 31 de Diciembre de 2018, comprenden los períodos de doce meses terminados a dichas fechas.

c Estados financieros comparativos

Los estados financieros presentados incluyen, además, de las cifras al 31 de Diciembre de 2019, aquéllas correspondientes al 31 de Diciembre de 2018.

d Valoración de inversiones

d.1 De acuerdo a lo dispuesto en el artículo 45 del D.L. 3.500 de 1980, los recursos de los Fondos de Pensiones deberán ser invertidos en los siguientes instrumentos financieros:

- a) Títulos emitidos por la Tesorería General de la República o por el Banco Central de Chile; letras de crédito emitidas por los Servicios Regionales y Metropolitano de Vivienda y Urbanización; Bonos de Reconocimiento emitidos por el Instituto de Normalización Previsional u otras Instituciones de Previsión, y otros títulos emitidos o garantizados por el Estado de Chile;
- b) Depósitos a plazo; bonos, y otros títulos representativos de captaciones, emitidos por instituciones financieras;
- c) Títulos garantizados por instituciones financieras;
- d) Letras de crédito emitidas por instituciones financieras;
- e) Bonos de empresas públicas y privadas;
- f) Bonos de empresas públicas y privadas canjeables por acciones, a que se refiere el artículo 121 de la ley N° 18.045;
- g) Acciones de sociedades anónimas abiertas;
- h) Cuotas de fondos de inversión y cuotas de fondos mutuos regidos por la ley N° 20.712;
- i) Efectos de comercio emitidos por empresas públicas y privadas;
- j) Títulos de crédito, valores o efectos de comercio, emitidos o garantizados por Estados extranjeros, bancos centrales o entidades bancarias extranjeras o internacionales; acciones y bonos emitidos por empresas extranjeras y cuotas de participación emitidas por Fondos Mutuos y Fondos de Inversión extranjeros, que cumplan a lo menos con las características que señale el Régimen de Inversión de los Fondos de Pensiones a que se refiere el inciso vigésimo cuarto. A su vez, para efectos de la inversión extranjera, las Administradoras, con los recursos de los Fondos de Pensiones, podrán invertir en títulos representativos de índices de instrumentos financieros, depósitos de corto plazo, monedas extranjeras y en valores extranjeros del título XXIV de la ley N° 18.045 que se transen en un mercado secundario formal nacional; y celebrar contratos de préstamos de activos; todo lo cual se efectuará en conformidad a las condiciones que señale el citado Régimen. Asimismo, para los efectos antes señalados, podrán invertir en otros valores e instrumentos financieros, realizar operaciones y celebrar contratos de carácter financiero,

que autorice la Superintendencia, previo informe del Banco Central de Chile, y bajo las condiciones que establezca el Régimen de Inversión.

- k) Otros instrumentos, operaciones y contratos, que autorice la Superintendencia de Pensiones, previo informe del Banco Central de Chile;
- l) Operaciones con instrumentos derivados que cumplan con las características señaladas en el inciso duodécimo de este artículo y en el Régimen de Inversión;
- m) Operaciones o contratos que tengan como objeto el préstamo o mutuo de instrumentos financieros de emisores nacionales, pertenecientes al Fondo de Pensiones, y que cumplan con las características señaladas mediante norma de carácter general, que dictará la Superintendencia;
- n) Instrumentos, operaciones y contratos representativos de activos inmobiliarios, capital privado, deuda privada, infraestructura y otro tipo de activos que pueda determinar el Régimen de Inversión. El mencionado Régimen establecerá los instrumentos, operaciones y contratos que estarán autorizados para la inversión de los recursos de los Fondos de Pensiones y las condiciones que tales inversiones deberán cumplir. Asimismo, al realizar la autorización referida, el Régimen de Inversión deberá señalar si a las inversiones directas e indirectas efectuadas en los activos a los que se refiere esta letra, se les aplicarán o no los límites a que se refiere el número 3) del inciso décimo octavo y el inciso décimo noveno de este artículo, y
- ñ) Bonos emitidos por fondos de inversión regulados por la ley N° 20.712. El Régimen de Inversión establecerá las condiciones que tales instrumentos deberán cumplir.

Los recursos de los Fondos de Pensiones Tipo A, B, C, D y E podrán invertirse en los instrumentos, efectuar las operaciones y celebrar los contratos señalados anteriormente.

- d.2 Los instrumentos señalados en el punto d.1) precedente, se valorizarán de acuerdo a las normas vigentes emitidas por la Superintendencia de Pensiones a través de su compendio de normas del Sistema de Pensiones, Libro IV, Título III, Capítulo I al IV o por aquella que la modifique o reemplace.

e Patrimonio de los Fondos de Pensiones

Cada Fondo de Pensiones es un patrimonio independiente y distinto del patrimonio de la Administradora, el cual está constituido por los valores recaudados en las cuentas de capitalización individual por concepto de cotizaciones previsionales obligatorias, voluntarias (Art. 17 y 20 del D.L. 3.500, respectivamente); y de afiliados voluntarios (Art. 92 J del D.L. N° 3.500), y depósitos convenidos (Art. 20 del D.L. N° 3.500); los depósitos voluntarios efectuado por dichos afiliados en las cuentas de ahorro voluntario (Art. 21 del D.L. N° 3.500); los depósitos de ahorro previsional voluntario colectivo (Art. 20 F del D.L. N° 3.500); los aportes de indemnización efectuados por los empleadores en las cuentas de ahorro de indemnización (Art. 7, ley N° 19.010); los aportes adicionales y contribuciones que deba efectuar la administradora, en conformidad a lo señalado en el artículo 53 del D.L. N° 3.500; los Bonos de Reconocimiento y sus complementos que se hubieren hecho efectivos, y la rentabilidad de las inversiones realizadas con los recursos de los Fondos de Pensiones. De estos montos se deducen: las comisiones de la administradora; las pensiones y otras prestaciones que hubieran sido otorgadas a los afiliados, según lo establecido en el D.L. N° 3.500, y los retiros efectuados con cargo a las cuentas de capitalización individual de cotizaciones voluntarias, cuentas de ahorro voluntario y a las cuentas de ahorro de indemnización.

NOTA 3 CAMBIOS CONTABLES

Al 31 de Diciembre de 2019, no existen cambios en los criterios contables aplicados en relación al ejercicio anterior.

NOTA 4 VALORES POR DEPOSITAR Y EN TRÁNSITO

a) Valores por depositar

Corresponde al saldo de aquellos valores recibidos con posterioridad al cierre bancario y que deben ser depositados al día siguiente, en las cuentas corrientes bancarias nacionales y extranjeras de los Fondos de Pensiones. Además, se incluyen aquellos valores que a futuro serán cargados en las correspondientes cuentas de activo de los Fondos, según instrucciones impartidas por la Superintendencia de Pensiones.

VALORES POR DEPOSITAR					
Al 31 de Diciembre de 2019					
BANCOS DESTINATARIOS	FONDO TIPO A M\$	FONDO TIPO B M\$	FONDO TIPO C M\$	FONDO TIPO D M\$	FONDO TIPO E M\$
Banco Recaudaciones					
TRANSFERENCIA RECAUDACION	0	0	71.652	0	0
1) Subtotal Banco Recaudaciones	0	0	71.652	0	0
Banco Inversiones Nacionales					
RETENCION 4%	2.666	47.794	208.991	181.220	152.033
DIVIDENDO CFICGPEP-E	2.969	2.969	2.969	0	0
APORTE ADICIONAL	0	0	146.692	0	0
TRANSFERENCIA RECAUDACION	23.315	171.561	0	25.651	35.003
DEVOLUCION DE COMISIONES	0	0	0	52	0
2) Subtotal Banco Inversiones Nacionales	28.950	222.324	358.652	206.923	187.036
Banco Inversiones extranjeras					
DIVIDENDO SPDR S&P 500 TRUST	27.586	47.556	14.648	14.730	28.272
DIVIDENDO ISHARES MSCI BRAZIL	20.273	44.890	36.694	23.766	0
DIVIDENDO HEALT TH CARE SELECT SPDR	172	0	0	45	139
DIVIDENDO SPDR THE ENERGY SELECT	0	5.418	9.005	1.573	0
DEVOLUCION IMPTO. AÑO 2016	15.690	20.466	7.478	263	0
3) Subtotal Banco Inversiones Extranjeras	63.721	118.330	67.825	40.377	28.411
4) Subtotal Banco Inversiones	92.671	340.654	426.477	247.300	215.447
Banco Retiros de Ahorro Voluntario					
5) Subtotal Banco Retiros de Ahorro Voluntario	0	0	0	0	0
Banco Retiros de Ahorro de indemnización					
6) Subtotal Banco Retiros de Ahorro de Indemnización	0	0	0	0	0
7) Subtotal Banco Retiros de Ahorro	0	0	0	0	0
Banco Pago de Beneficios					
8) Subtotal Banco Pago de Beneficios	0	0	0	0	0
Banco Pago traspasos y transferencia de Ahorros Voluntarios					
9) Subtotal Banco Pago traspasos y transferencia de ahorros voluntarios	0	0	0	0	0
Otros valores por depositar					
10) Subtotal Otros valores por depositar	0	0	0	0	0
11) Total valores por depositar	92.671	340.654	498.129	247.300	215.447

VALORES POR DEPOSITAR					
Al 31 de Diciembre de 2018					
BANCOS DESTINATARIOS	FONDO TIPO A M\$	FONDO TIPO B M\$	FONDO TIPO C M\$	FONDO TIPO D M\$	FONDO TIPO E M\$
Banco Recaudaciones					
RECAUDACION AGENCIAS	0	0	8.440	0	0
1) Subtotal Banco Recaudaciones	0	0	8.440	0	0
Banco Inversiones Nacionales					
RETENCION 4%	2.060	32.157	167.778	146.091	108.740
DIVIDENDO CCU	82	600	8.450	4.064	385
TRANSFERENCIA RECAUDACION	15.024	207.353	0	18.159	22.497
CAMBIO DE FONDO *	66.689	687.402	463.322	7.223.428	246.728
TRASPASO INGRESO APV	2	164	0		73
CORTE CUPON FALABELLA **		16.863	11.881	14.947	13.797
2) Subtotal Banco Inversiones Nacionales	83.857	944.539	651.431	7.406.689	392.220
Banco Inversiones extranjeras					
DIVIDENDO ISHARES SPDR S&P 500	1.426	21.029	4.384	0	14.057
DIVIDENDO ISHARES CORE	9	5.207	3.511	3.601	684
DIVIDENDO ISHARES TRUST	108	67	0	0	0
DIVIDENDO ISHARES EDGE MSCI		333	187	37	0
3) Subtotal Banco Inversiones Extranjeras	1.543	26.636	8.082	3.638	14.741
4) Subtotal Banco Inversiones	85.400	971.175	659.513	7.410.327	406.961
Banco Retiros de Ahorro Voluntario					
5) Subtotal Banco Retiros de Ahorro Voluntario	0	0	0	0	0
Banco Retiros de Ahorro de indemnización					
6) Subtotal Banco Retiros de Ahorro de Indemnización	0	0	0	0	0
7) Subtotal Banco Retiros de Ahorro	0	0	0	0	0
Banco Pago de Beneficios					
8) Subtotal Banco Pago de Beneficios	0	0	0	0	0
Banco Pago traspasos y transferencia de Ahorros Voluntarios					
9) Subtotal Banco Pago traspasos y transferencia de ahorros voluntarios	0	0	0	0	0
Otros valores por depositar					
10) Subtotal Otros valores por depositar	0	0	0	0	0
11) Total valores por depositar	85.400	971.175	667.953	7.410.327	406.961

b) Valores en tránsito

Corresponde a los valores remesados al y desde el extranjero, que aún no han sido depositados en una cuenta corriente de "Banco Inversiones Extranjeras" o "Banco Inversiones Nacionales", según corresponda.

VALORES EN TRÁNSITO					
Al 31 de Diciembre de 2019					
Fecha Remesa	País	País	Moneda	Número de unidades remesadas	Valor
	Origen	Destino	Remesada		(En miles de pesos)
Total Valores en Tránsito Fondo Tipo A					0
Total Valores en Tránsito Fondo Tipo B					0
Total Valores en Tránsito Fondo Tipo C					0
Total Valores en Tránsito Fondo Tipo D					0
Total Valores en Tránsito Fondo Tipo E					0

VALORES EN TRÁNSITO					
Al 31 de Diciembre de 2018					
Fecha Remesa	País	País	Moneda	Número de unidades remesadas	Valor
	Origen	Destino	Remesada		(En miles de pesos)
Total Valores en Tránsito Fondo Tipo A					0
Total Valores en Tránsito Fondo Tipo B					0
Total Valores en Tránsito Fondo Tipo C					0
Total Valores en Tránsito Fondo Tipo D					0
Total Valores en Tránsito Fondo Tipo E					0

c) Garantía entregadas por los Fondos de Pensiones

Corresponde a la garantía enterada en efectivo por operaciones con instrumentos derivados.

Garantía enteradas por Fondos de Pensiones	Fondos de Pensiones				
	al 31 de Diciembre de 2019				
	Tipo A	Tipo B	Tipo C	Tipo D	Tipo E
Garantía entregadas en efectivo a cámara de compensación	0	0	0	0	0
Garantía entregadas en efectivo a contrapartes distinta de cámara de compensación	0	0	0	0	0
Total garantía enteradas por Fondo de Pensiones	0	0	0	0	0

NOTA 5 DIVERSIFICACIÓN DE LOS ACTIVOS DE LOS FONDOS DE PENSIONES

a) POLÍTICAS DE INVERSIÓN

En AFP Planvital S.A. existen políticas de inversión y de solución de conflictos de intereses definidas. Los medios a través de los cuales se puede acceder y tener conocimiento de las políticas de inversión están publicadas en nuestra página Web www.planvital.cl, y en todas nuestras sucursales a lo largo del país.

b) DIVERSIFICACIÓN DE LOS ACTIVOS DE LOS FONDOS DE PENSIONES.

La diversificación de los activos de cada Fondo de Pensiones, es la siguiente:

FONDOS DE PENSIONES PLANVITAL
NOTAS EXPLICATIVAS A LOS ESTADOS FINANCIEROS

ACTIVOS DE LOS FONDOS DE PENSIONES AL 31-12-2019												
Instrumentos Financieros	Fondo A		Fondo B		Fondo C		Fondo D		Fondo E		TOTAL	
	MM\$	%	MM\$	%	MM\$	%	MM\$	%	MM\$	%	MM\$	%
	Fondo		Fondo		Fondo		Fondo		Fondo		Fondo	
INVERSION NACIONAL TOTAL	84.360	16,71	608.297	36,54	1.039.747	54,12	780.342	71,18	799.933	93,44	3.312.679	54,81
RENDA VARIABLE TRADICIONAL	76.987	15,26	201.240	12,09	170.932	8,90	44.042	4,02	18.516	2,16	511.717	8,47
Acciones	65.266	12,94	175.658	10,55	143.731	7,48	36.709	3,35	18.516	2,16	439.880	7,28
Cuotas de Fondos mutuos de Inversión	11.721	2,32	25.582	1,54	27.201	1,42	7.333	0,67	-	0,00	71.837	1,19
RENDA FIJA	10.606	2,09	409.064	24,57	872.245	45,40	739.600	67,46	782.843	91,45	2.814.358	46,56
Instrumentos Banco Central	-	-	111	0,01	35	0,00	0	0,00	493	0,06	639	0,01
Instrumentos Tesorería	-	-	62.933	3,78	342.993	17,85	320.239	29,21	302.890	35,38	1.029.055	17,03
Bonos de Reconocimiento y bonos MINVU	-	-	0	0,00	0	0,00	45	0,00	39	0,00	84	0,00
Bonos de Empresas y Efectos de Comercio	2.234	0,44	69.438	4,17	122.381	6,37	99.354	9,06	92.933	10,86	386.340	6,39
Bonos Bancarios	4.156	0,82	165.666	9,95	296.526	15,44	271.150	24,73	272.293	31,81	1.009.791	16,71
Letras Hipotecarias	213	0,04	302	0,02	1.407	0,07	846	0,08	446	0,05	3.214	0,05
Depósitos a Plazo	1.158	0,23	89.243	5,36	79.858	4,16	31.551	2,88	105.458	12,32	307.268	5,08
Cuotas de Fondos Mutuos y Bonos y Cuotas de Fondos de Inversión	495	0,10	15.500	0,93	8.069	0,42	10.588	0,97	6.683	0,78	41.335	0,68
Disponible	719	0,14	1.970	0,12	2.785	0,14	3.059	0,28	1.599	0,19	10.132	0,17
ACTIVOS ALTERNATIVOS	1.631	0,32	3.901	0,23	18.191	0,95	2.768	0,25	9	0,00	26.500	0,44
DERIVADOS	-3.263	-0,65	-2.234	-0,13	-4.376	-0,23	-3.508	-0,32	-1.615	-0,19	-14.996	-0,25
OTROS NACIONALES	30	0,01	227	0,01	946	0,05	208	0,02	189	0,02	1.600	0,03
INVERSION EXTRANJERA TOTAL	420.058	83,29	1.056.673	63,45	881.321	45,89	316.179	28,82	56.115	6,55	2.730.346	45,18
RENDA VARIABLE TRADICIONAL	317.699	63,00	752.293	45,17	526.880	27,44	147.763	13,47	17.625	2,06	1.762.260	29,16
Fondos Mutuos	246.066	48,79	585.093	35,13	450.614	23,47	105.982	9,66	2.563	0,30	1.390.318	23,01
Otros	71.633	14,21	167.200	10,04	76.266	3,97	41.781	3,81	15.062	1,76	371.942	6,15
RENDA FIJA	88.919	17,63	281.677	16,92	323.139	16,82	153.609	14,01	36.380	4,25	883.724	14,62
DERIVADOS	318	0,06	1.724	0,10	2.259	0,12	1.164	0,11	72	0,01	5.537	0,09
OTROS EXTRANJEROS	64	0,01	118	0,01	68	0,00	40	0,00	28	0,00	318	0,01
ACTIVOS ALTERNATIVOS	13.058	2,59	20.861	1,25	28.975	1,51	13.603	1,23	2.010	0,23	78.507	1,30
TOTAL CARTERA DE INVERSIONES	504.418	100	1.664.970	100	1.921.068	100	1.096.521	100	856.048	100	6.043.025	100
SUB TOTAL RENDA VARIABLE	407.744	80,85	974.394	58,51	726.787	37,85	205.408	18,72	38.151	4,45	2.352.484	38,93
SUB TOTAL RENDA FIJA	99.525	19,72	690.741	41,49	1.195.384	62,22	893.209	81,47	819.223	95,70	3.698.082	61,18
SUB TOTAL FORWARDS	-2.945	-0,59	-510	-0,03	-2.117	-0,11	-2.344	-0,21	-1.543	-0,18	-9.459	-0,16
SUB TOTAL OTROS	94	0,02	345	0,02	1.014	0,05	248	0,02	217	0,02	1.918	0,04
TOTAL ACTIVO DE LOS FONDOS DE PENSIONES	504.418	100	1.664.970	100	1.921.068	100	1.096.521	100	856.048	100	6.043.025	100

FONDOS DE PENSIONES PLANVITAL
NOTAS EXPLICATIVAS A LOS ESTADOS FINANCIEROS

ACTIVOS DE LOS FONDOS DE PENSIONES AL 31-12-2018												
Instrumentos Financieros	Fondo A		Fondo B		Fondo C		Fondo D		Fondo E		TOTAL	
	MM\$	%	MM\$	%	MM\$	%	MM\$	%	MM\$	%	MM\$	%
		Fondo		Fondo		Fondo		Fondo		Fondo		
INVERSION NACIONAL TOTAL	90.929	22,47	473.507	41,38	841.361	57,03	637.731	71,74	596.332	92,68	2.639.860	57,91
RENDA VARIABLE TRADICIONAL	75.251	18,59	181.648	15,88	188.273	12,77	48.701	5,47	15.788	2,46	509.661	11,17
Acciones	53.991	13,34	137.373	12,01	132.556	8,99	36.535	4,10	15.118	2,35	375.573	8,23
Cuotas de Fondos mutuos de Inversión	21.260	5,25	44.275	3,87	55.717	3,78	12.166	1,37	670	0,11	134.088	2,94
RENDA FIJA	19.924	4,93	300.278	26,24	662.767	44,92	589.563	66,33	582.614	90,54	2.155.146	47,28
Instrumentos Banco Central	0	0,00	6.660	0,58	31.341	2,12	20.467	2,30	12.735	1,98	71.203	1,56
Instrumentos Tesorería	1.015	0,25	46.680	4,08	253.274	17,17	248.340	27,94	198.975	30,92	748.284	16,41
Bonos de Reconocimiento y bonos MINVU	-	-	-	-	-	-	43	0,00	37	0,01	80	0,00
Bonos de Empresas y Efectos de Comercio	1.898	0,47	47.834	4,18	113.219	7,68	81.609	9,18	71.235	11,07	315.795	6,93
Bonos Bancarios	6.904	1,71	128.393	11,22	240.017	16,27	210.473	23,68	168.711	26,22	754.498	16,56
Letras Hipotecarias	251	0,06	346	0,03	1.642	0,11	980	0,11	519	0,08	3.738	0,08
Depósitos a Plazo	8.888	2,20	58.246	5,09	13.000	0,88	19.249	2,17	117.677	18,29	217.060	4,76
Cuotas de Fondos Mutuos y Bonos y Cuotas de Fondos de Inversión	515	0,13	11.394	1,00	7.733	0,52	7.876	0,89	11.987	1,86	39.505	0,87
Disponible	453	0,11	725	0,06	2.541	0,17	526	0,06	738	0,11	4.983	0,11
ACTIVOS ALTERNATIVOS	-	-	-	-	-	-	-	-	-	-	-	-
DERIVADOS	-4.451	-1,10	-9.466	-0,83	-11.149	-0,76	-8.041	-0,90	-2.563	-0,40	-35.670	-0,78
OTROS NACIONALES	205	0,05	1.047	0,09	1.470	0,10	7.508	0,84	493	0,08	10.723	0,24
INVERSION EXTRANJERA TOTAL	313.802	77,53	670.972	58,63	633.592	42,95	251.261	28,27	47.093	7,31	1.916.720	42,07
RENDA VARIABLE TRADICIONAL	250.044	61,78	480.405	41,98	390.438	26,46	117.164	13,18	11.364	1,76	1.249.415	27,42
Fondos Mutuos	188.947	46,68	368.597	32,21	320.637	21,73	83.147	9,35	975	0,15	962.303	21,12
Otros	61.097	15,10	111.808	9,77	69.801	4,73	34.017	3,83	10.389	1,61	287.112	6,30
RENDA FIJA	63.584	15,71	190.121	16,61	243.308	16,50	134.477	15,13	35.863	5,57	667.353	14,65
DERIVADOS	173	0,04	419	0,04	-162	-0,01	-384	-0,04	-149	-0,02	-103	0,00
OTROS EXTRANJEROS	1	0,00	27	0,00	8	0,00	4	0,00	15	0,00	55	0,00
ACTIVOS ALTERNATIVOS	-	-	-	-	-	-	-	-	-	-	-	-
TOTAL CARTERA DE INVERSIONES	404.731	100	1.144.479	100	1.474.953	100	888.992	100	643.425	100	4.556.580	100
SUB TOTAL RENDA VARIABLE	325.295	80,37	662.053	57,86	578.711	39,23	165.865	18,65	27.152	4,22	1.759.076	38,59
SUB TOTAL RENDA FIJA	83.508	20,64	490.399	42,85	906.075	61,42	724.040	81,46	618.477	96,11	2.822.499	61,93
SUB TOTAL FORWARDS	-4.278	-1,06	-9.047	-0,79	-11.311	-0,77	-8.425	-0,94	-2.712	-0,42	-35.773	-0,78
SUB TOTAL OTROS	206	0,05	1.074	0,09	1.478	0,10	7.512	0,84	508	0,08	10.778	0,24
TOTAL ACTIVO DE LOS FONDOS DE PENSIONES	404.731	100	1.144.479	100	1.474.953	100	888.992	100	643.425	100	4.556.580	100

NOTA 6 CUSTODIA DE LAS CARTERAS DE INVERSIONES

De acuerdo a lo establecido en el Artículo 44 del D.L. N° 3.500 de 1980, la Administradora deberá mantener en todo momento en custodia del Banco Central de Chile, en las instituciones extranjeras que éste autorice para el caso de las inversiones de la letra j) del Artículo 45 del D.L. 3.500 y en las empresas de depósito de valores a que se refiere la Ley N° 18.876, títulos representativos de a lo menos el 98% del valor de cada uno de los Fondos de Pensiones y de los Encajes respectivos.

Dando cumplimiento a la citada norma, en el siguiente cuadro se pueden apreciar los montos custodiados en instituciones autorizadas al 31 de Diciembre de 2019 y 31 de Diciembre de 2018, así como también el valor de los restantes instrumentos u operaciones que conforman la cartera de inversiones:

CUSTODIA MANTENIDA DE TÍTULOS															
Al 31 de Diciembre de 2019															
INSTITUCIONES	FONDO TIPO A			FONDO TIPO B			FONDO TIPO C			FONDO TIPO D			FONDO TIPO E		
	M\$	% (1)	% (2)	M\$	% (1)	% (2)	M\$	% (1)	% (2)	M\$	% (1)	% (2)	M\$	% (1)	% (2)
Título en Depósito Central de Valores	105.577.349	20,24	20,29	644.130.165	38,55	38,42	1.098.789.080	57,21	56,95	806.499.867	73,66	73,21	798.503.341	93,65	93,22
Título en Custodia extranjera Brown Brothers Harriman & Co	400.972.932	79,29	79,51	1.019.034.837	61,43	61,22	820.597.182	42,93	42,74	289.058.054	26,53	26,37	57.272.197	6,72	6,69
MONTO TOTAL CUSTODIADO	506.550.281	99,53	99,80	1.663.165.002	99,98	99,64	1.919.386.262	100,14	99,69	1.095.557.921	100,19	99,58	855.775.538	100,37	99,91
Títulos en Bóveda Local AFP	0	0,00	0,00	0	0,00	0,00	0	0,00	0,00	0	0,00	0,00	0	0,00	0,00
Títulos en préstamo de emisores nacionales	0	0,00	0,00	0	0,00	0,00	0	0,00	0,00	0	0,00	0,00	0	0,00	0,00
Títulos en préstamo de emisores extranjeros	0	0,00	0,00	0	0,00	0,00	0	0,00	0,00	0	0,00	0,00	0	0,00	0,00
Títulos nacionales entregados en garantía	0	0,00	0,00	0	0,00	0,00	0	0,00	0,00	0	0,00	0,00	0	0,00	0,00
Títulos extranjeros entregados en garantía	0	0,00	0,00	0	0,00	0,00	0	0,00	0,00	0	0,00	0,00	0	0,00	0,00
Inst.u op no Susceptibles de ser custodiadas	2.226.196	0,20	0,20	1.460.996	0,36	0,36	667.990	0,32	0,31	715.161	0,42	0,42	55.320	0,09	0,09
Total Cartera de Inversiones	504.324.085	99,73	100	1.664.625.998	100,34	100	1.920.054.252	100,46	100	1.096.273.082	100,61	100	855.830.858	100,46	100

CUSTODIA MANTENIDA DE TÍTULOS															
Al 31 de Diciembre de 2018															
INSTITUCIONES	FONDO TIPO A			FONDO TIPO B			FONDO TIPO C			FONDO TIPO D			FONDO TIPO E		
	M\$	% (1)	% (2)	M\$	% (1)	% (2)	M\$	% (1)	% (2)	M\$	% (1)	% (2)	M\$	% (1)	% (2)
Título en Depósito Central de Valores	107.963.701	26,96	26,69	499.372.810	44,15	43,67	874.015.583	59,55	59,32	649.881.886	74,06	73,73	588.255.625	91,76	91,50
Título en Custodia extranjera Brown Brothers Harriman & Co	300.384.875	75,01	74,26	652.355.023	57,67	57,05	608.230.182	41,44	41,27	239.496.797	27,29	27,17	56.633.714	8,83	8,80
MONTO TOTAL CUSTODIADO	408.348.576	101,97	100,95	1.151.727.833	101,82	100,72	1.482.245.765	100,99	100,59	889.378.683	101,35	100,90	644.889.339	100,59	100,30
Títulos en Bóveda Local AFP	0	0,00	0,00	0	0,00	0,00	0	0,00	0,00	0	0,00	0,00	0	0,00	0,00
Títulos en préstamo de emisores nacionales	0	0,00	0,00	0	0,00	0,00	0	0,00	0,00	0	0,00	0,00	0	0,00	0,00
Títulos en préstamo de emisores extranjeros	0	0,00	0,00	0	0,00	0,00	0	0,00	0,00	0	0,00	0,00	0	0,00	0,00
Títulos nacionales entregados en garantía	0	0,00	0,00	0	0,00	0,00	0	0,00	0,00	0	0,00	0,00	0	0,00	0,00
Títulos extranjeros entregados en garantía	0	0,00	0,00	0	0,00	0,00	0	0,00	0,00	0	0,00	0,00	0	0,00	0,00
Inst.u op no Susceptibles de ser custodiadas	-3.823.266	-0,95	-0,95	-8.323.173	-0,74	-0,74	-8.771.163	-0,6	-0,6	-7.898.446	-0,9	-0,9	-1.972.475	-0,31	-0,31
Total Cartera de Inversiones	404.525.310	101,02	100	1.143.404.660	101,08	99,98	1.473.474.602	100,39	99,99	881.480.237	100,45	100	642.916.864	100,28	100,3

- (1) Corresponde al porcentaje con respecto del valor del Fondo de Pensiones y Encaje del día antecedente a la fecha del cierre del período.
- (2) Corresponde al porcentaje con respecto al valor de la cartera, de instrumentos financieros al 31 de Diciembre de 2019 y 31 de Diciembre de 2018.

Con fecha 30 de diciembre de 2019, la empresa Auditores externos "EY Audit SpA." efectuó un arqueo a la custodia, verificando posteriormente los movimientos desde la fecha de dicho arqueo hasta el 31 de diciembre de 2019.

Conforme a lo dispuesto en el Libro IV, Título I, Letra D del Compendio de Normas del Sistema de Pensiones, los principales procedimientos de auditoría realizados por los auditores externos "EY Audit SpA." al 31 de diciembre de 2019, incluyeron:

- a. Cuadratura y conciliación de la Cartera de Inversiones con los registros contables de los Fondos de Pensiones A, B, C, D y E.
- b. Observación del arqueo del 100% de los instrumentos financieros y derivados mantenidos en custodia propia, verificando: i) Emisor del instrumento, ii) Serie o nemotécnico, iii) Número, iv) Valor nominal y v) Existencia física y propiedad del instrumento.
- c. Obtuvieron la confirmación de las Posiciones de Inversiones de los Fondos de Pensiones en custodia externo nacional y extranjero, con fechas 20 de enero y 20 de febrero de 2020, respectivamente.
- d. Cuadratura y conciliación de las posiciones de Inversión informadas por las entidades de custodia mencionadas en el párrafo anterior y lo arqueado, con los registros de los Fondos de Pensiones A, B, C, D y E.
- e. La evaluación del sistema de Control Interno relacionado con el proceso de inversiones, que comprendió una revisión de los controles del proceso de inversiones y custodia.

Como resultado de los procedimientos efectuados:

- (1) No se observaron diferencias en la cuadratura y conciliación de la Cartera de Inversiones con los

registros contables de los Fondos de Pensiones A, B, C, D y E.

- (2) No se observaron diferencias en el arqueo efectuado en la custodia local al 30 de diciembre de 2019, ni en su posterior reproceso hasta el 31 de diciembre de 2019.
- (3) No se observaron diferencias en las cuadraturas de nominales efectuadas entre la cartera de inversiones y las respuestas de los custodios externos.

Por la aplicación de normativa de la Superintendencia de Pensiones en el Compendio de Normas de la Superintendencia de Pensiones. Libro IV, Título I, Letra D, Capítulo VII, la Sociedad ha realizado las siguientes actividades relativas al control de la custodia:

1. -Se han efectuados pareos magnéticos tanto a la Custodia Nacional (DCV), como a la Custodia Extranjera (BBH), en los meses de Febrero, Abril, Junio, Agosto, y Octubre 2019.
2. También se han efectuados arqueos físicos a la Custodia Local en los meses de Febrero, Abril, Junio, Agosto y Octubre 2019.

En cuanto a los resultados, cabe señalar, que de acuerdo a los pareos y aplicaciones computacionales utilizadas, durante los arqueos efectuados, no se observaron diferencias entre las posiciones informadas por los custodios y lo registrado por AFP Planvital S.A.

Estos pareos y arqueos se encuentran debidamente sustentados y respaldados por la documentación pertinente, e informados a ese Organismo Contralor.”

Auditoria Interna efectuó arqueo de la cartera de Inversiones en la siguiente fecha:

N° ARQUEO	FECHA ARQUEO	FECHA DE LA CARTERA
1	01-02-2019	31-01-2019
2	01-04-2019	31-03-2019
3	04-06-2019	31-05-2019
4	08-08-2019	31-07-2019
5	16-10-2019	30-09-2019

Custodia de Instrumentos Financieros Al 31 de Diciembre de 2019					
	FONDO A	FONDO B	FONDO C	FONDO D	FONDO E
Instrumentos Susceptibles de ser Custodiados (M\$)	503.290.505	1.658.614.364	1.914.022.422	1.091.715.439	855.076.598
Total Monto Custodiado	503.290.505	1.658.614.364	1.914.022.422	1.091.715.439	855.076.598
Porcentaje Total Custodiado %	100%	100%	100%	100%	100%
Requisito Legal %	98%	98%	98%	98%	98%
Superávit (Déficit) de Custodia en %	2%	2%	2%	2%	2%

Detalle del procedimiento aplicado en los arqueos efectuados a la custodia de títulos y valores de los Fondos de Pensiones:

A. Procedimientos De Pareo De Instrumentos Financieros En Custodias Externas a la AFP

Se concilian y confirman los Instrumentos Financieros de todos los Fondos de Pensiones que se mantienen en custodia en el Depósito Central de Valores (DCV), para las cuentas de Posiciones y para los mantenidos en el custodio extranjero (BBH).

El pareo incluye las siguientes verificaciones, por cada uno de los valores en custodia con los registros mantenidos por el Sistema de Inversiones RealAIS:

- Fondo de Pensiones.
- Nemotécnico y/o Isin.
- Unidades Nominales.
- Unidades por Tipo de Instrumento.

Procedimiento:

Para la cuenta de posición nacional y extranjera, se obtienen las posiciones desde el área de TI, quienes generan en forma automática las carteras de inversiones a partir de archivos encriptados enviados desde los Custodios DCV y BBH y lo generado por el Sistema de Inversiones RealAIS

Análisis de los resultados y conclusión.

B. Procedimiento De Pareo De Instrumentos Derivados En El Depósito Central De Valores.

Se concilian y confirman los Instrumentos Derivados, de todos los Fondos de Pensiones que se mantienen en custodia en el Depósito Central de Valores (DCV), a través de un archivo que es generado directamente desde la base de este Custodio.

El pareo incluye las siguientes verificaciones, por cada uno de los valores en custodia a nivel de totales por Fondos de Pensiones, con los registros mantenidos en el Sistema de Inversiones RealAIS:

- Fondo de Pensiones.
- Serie Súper.
- Monto Nominal.

C. Procedimientos Utilizados En Pareo De Títulos Mantenedos En Custodia En Bóveda Local.

Se realiza un arqueo físico seleccionando una muestra aleatoria de instrumentos custodiados en Bóveda Local (contratos forward), observado en la revisión para cada uno de los contratos lo siguiente:

Que el emisor del instrumento, la serie o nemotécnico, número, valor nominal unidades de cada instrumento corresponda a aquellos que se generó desde la base de datos del sistema.

Que los títulos sean son auténticos.

Que los títulos consignan el Tipo de Fondo al cual pertenecen, el nombre de la Administradora y la fecha

NOTA 7 EXCESOS Y DÉFICIT DE INVERSIÓN

A. Excesos de inversión

Corresponde al monto de las inversiones de los Fondos de Pensiones en instituciones financieras, empresas, instituciones estatales, activos alternativos nacionales, derivados nacionales, instituciones extranjeras, activos alternativos extranjeros, derivados extranjeros, operaciones de préstamo o mutuo de instrumentos nacionales y operaciones de préstamo o mutuos de instrumentos extranjeros valorizadas a la fecha del informe según las normas vigentes, que exceden los límites de diversificación establecidos en el D.L. N° 3.500 de 1980, el Régimen de Inversión de los Fondos de Pensiones o en los Acuerdos del Banco Central de Chile.

Estos excesos deberán eliminarse en conformidad a lo establecido en el D.L. N° 3.500. y en el Régimen de Inversión de los Fondos de Pensiones.

a. Exceso por Instrumento

Al 31 de Diciembre de 2019 se presentan excesos de inversión por instrumento.

Fondo de Pensiones Tipo A

Tipo de Instrumento	Monto de Exceso de Inversión M\$	% respecto del valor del Fondo de Pensiones	Fecha en que se originó el exceso	Origen del Exceso	Tipo de Fondo
CFID	17.743	0,00	02-11-2017		2 A
CFIV	4.758.245	0,94	02-11-2017		2 A
ACC	794.817	0,16	20-12-2019		1 A
ETFA	858.139	0,17	20-12-2019		1 A
CFIV	324.369	0,06	20-12-2019		1 A
CMEV	2.996.630	0,59	20-12-2019		1 A
Total	9.749.943				

Fondo de Pensiones Tipo B

Tipo de Instrumento	Monto de Exceso de Inversión M\$	% respecto del valor del Fondo de Pensiones	Fecha en que se originó el exceso	Origen del Exceso	Tipo de Fondo
CFID	153.601	0,01	02-11-2017		2 B
CFIV	6.937.775	0,42	02-11-2017		2 B
Total	7.091.376				

Fondo de Pensiones Tipo C

Tipo de Instrumento	Monto de Exceso de Inversión M\$	% respecto del valor del Fondo de Pensiones	Fecha en que se originó el exceso	Origen del Exceso	Tipo de Fondo
CFID	885.056	0,05	02-11-2017		2 C
CFIV	17.626.547	0,92	02-11-2017		2 C
Total	18.511.603				

Fondo de Pensiones Tipo D

Tipo de Instrumento	Monto de Exceso de Inversión M\$	% respecto del valor del Fondo de Pensiones	Fecha en que se originó el exceso	Origen del Exceso	Tipo de Fondo
CFID	120.839	0,01	02-11-2017		2 D
CFIV	7.507.699	0,68	02-11-2017		2 D
Total	7.628.538				

Fondo de Pensiones Tipo E

Tipo de Instrumento	Monto de Exceso de Inversión M\$	% respecto del valor del Fondo de Pensiones	Fecha en que se originó el exceso	Origen del Exceso	Tipo de Fondo
Total	0				

- 1.- Límite A05 excedido por Valorización
- 2.- Límite A07 excedido por no contar con política de inversión para algunos tipos de instrumentos activos alternativos (directa e indirecta)

Al 31 de Diciembre de 2018 se presentan excesos de inversión por instrumento.

Fondo de Pensiones Tipo A

Tipo de Instrumento	Monto de Exceso de Inversión M\$	% respecto del valor del Fondo de Pensiones	Fecha en que se originó el exceso	Origen del Exceso	Tipo de Fondo
CFIV	9.185.571	2,27	02-11-2017	1	A
CFID	13.833	0,00	02-11-2017	1	A
ACC	277.922	0,07	28-12-2018	2	A
ETFA	266.731	0,07	28-12-2018	2	A
CFIV	157.207	0,04	28-12-2018	2	A
CMEV	972.621	0,24	28-12-2018	2	A
Total	10.873.885				

Fondo de Pensiones Tipo B

Tipo de Instrumento	Monto de Exceso de Inversión M\$	% respecto del valor del Fondo de Pensiones	Fecha en que se originó el exceso	Origen del Exceso	Tipo de Fondo
CFID	119.750	0,01	02-11-2017	1	B
CFIV	13.487.983	1,18	02-11-2017	1	B
Total	13.607.733				

Fondo de Pensiones Tipo C

Tipo de Instrumento	Monto de Exceso de Inversión M\$	% respecto del valor del Fondo de Pensiones	Fecha en que se originó el exceso	Origen del Exceso	Tipo de Fondo
CFID	690.006	0,05	02-11-2017	1	C
CFIV	33.159.458	2,25	02-11-2017	1	C
Total	33.849.464				

Fondo de Pensiones Tipo D

Tipo de Instrumento	Monto de Exceso de Inversión M\$	% respecto del valor del Fondo de Pensiones	Fecha en que se originó el exceso	Origen del Exceso	Tipo de Fondo
CFID	94.208	0,01	02-11-2017	1	D
CFIV	7.310.487	0,83	02-11-2017	1	D
Total	7.404.695				

Fondo de Pensiones Tipo E

Tipo de Instrumento	Monto de Exceso de Inversión M\$	% respecto del valor del Fondo de Pensiones	Fecha en que se originó el exceso	Origen del Exceso	Tipo de Fondo
Total	0				

- 1.- Límite A07 excedido por no contar con política de inversión para activos alternativos (directa e indirecta)
- 2.- Límite A05 excedido por valorización

b. Excesos por Emisor

Al 31 de Diciembre de 2019 para el Fondo Tipo A y B presentan excesos de inversión por emisor.

Fondo de Pensiones Tipo A

Emisor	Tipo de Instrumento	Nemotécnico o Serie	Monto de Exceso de Inversión M\$	% Respecto del Fondo de Pensiones	% de la Serie suscrita a la fecha de los Estados Financieros	Monto del Exceso a Enajenar	Fecha origen del Exceso	Fecha origen del Exceso Enajenar	Fecha de Expiración Plazo de enajenación	origen del Exceso
ALIBABA GROUP HOLDING	CMEV		205.078	0,04		205.078	18-12-2019	18-12-2019	17-01-2020	1
ALIBABA GROUP HOLDING	ETFA		8.600	0,00		8.600	18-12-2019	18-12-2019	17-01-2020	1
ALIBABA GROUP HOLDING	CMED		41	0,00		41	18-12-2019	18-12-2019	17-01-2020	1
TOTAL			213.719			213.719				

Fondo de Pensiones Tipo B

Emisor	Tipo de Instrumento	Nemotécnico o Serie	Monto de Exceso de Inversión M\$	% Respecto del Fondo de Pensiones	% de la Serie suscrita a la fecha de los Estados Financieros	Monto del Exceso a Enajenar	Fecha origen del Exceso	Fecha origen del Exceso Enajenar	Fecha de Expiración Plazo de enajenación	origen del Exceso
ALIBABA GROUP HOLDING	CMEV		91.511	0,01		91.511	30-12-2019	30-12-2019	29-01-2020	1
ALIBABA GROUP HOLDING	ETFA		1.133	0,00		1.133	30-12-2019	30-12-2019	29-01-2020	1
ALIBABA GROUP HOLDING	CMED		14	0,00		14	30-12-2019	30-12-2019	29-01-2020	1
TOTAL			92.658			92.658				

1_ Limite c.18 excedido por valorización

Al 31 de Diciembre de 2018 para el Fondo Tipo A y E presentan excesos de inversión por emisor.

Fondo de Pensiones Tipo A

Emisor	Tipo de Instrumento	Nemotécnico o Serie	Monto de Exceso de Inversión M\$	% Respecto del Fondo de Pensiones	% de la Serie suscrita a la fecha de los Estados Financieros	Monto del Exceso a Enajenar	Fecha origen del Exceso	Fecha origen del Exceso Enajenar	Fecha de Expiración Plazo de enajenación	origen del Exceso
TENCENT HOLDINGS LTDA	CMEV		2.510	0,00		2.510	31-12-2018	31-12-2018	30-01-2019	2
TENCENT HOLDINGS LTDA	ETFA		43	0,00		43	31-12-2018	31-12-2018	30-01-2019	2
TOTAL			2.553			2.553				

Fondo de Pensiones Tipo E

Emisor	Tipo de Instrumento	Nemotécnico o Serie	Monto de Exceso de Inversión M\$	% Respecto del Fondo de Pensiones	% de la Serie suscrita a la fecha de los Estados Financieros	Monto del Exceso a Enajenar	Fecha origen del Exceso	Fecha origen del Exceso Enajenar	Fecha de Expiración Plazo de enajenación	origen del Exceso
LARRAIN VIAL AGF	CFID	CFIDHS2-A	233.957	0,04		233.957	31-08-2018	31-08-2018	27-02-2019	2
TOTAL			233.957			233.957				

2.-Límite C.18 Fondo A y Limite c15, Fondo E excedido por Valorización

c. Excesos de inversión en instrumentos por inversión conjunta de todos los tipos de Fondos de Pensiones de la Administradora.

Al 31 de Diciembre de 2019 y 31 de Diciembre de 2018 no se presentan excesos de inversión en instrumentos por inversiones conjuntas de todos los tipos de Fondos de Pensiones.

d. Excesos por emisor por inversión en forma conjunta de todos los tipos de Fondos de Pensiones de una misma Administradora

Al 31 de Diciembre de 2019 y 31 de Diciembre 2018 no se presentan excesos de inversión en forma conjunta de todos los tipos de Fondos de Pensiones.

e. Excesos por emisor o instrumento en operaciones con instrumentos derivados.

1.- Excesos por emisor

Al 31 de Diciembre de 2019 no se presentan excesos por emisor o Instrumentos en operaciones con Instrumentos derivados en los tipos de Fondos de Pensiones.

Al 31 de Diciembre de 2018 se presentan excesos por emisor o Instrumentos en operaciones con Instrumentos derivados en los tipos de Fondos de Pensiones.

Fondo de Pensiones Tipo B

Emisor	Monto de Exceso de Inversión M\$	% respecto del Fondo de Pensiones	Fecha origen del exceso	Fecha de expiración plazo de regularización	Origen del exceso
BANCO ESTADO	454.169	0,04	21-11-2018	20-05-2019	3
BANCO ESTADO	225.889	0,02	21-11-2018	20-05-2019	3
Totales	680.058				

3.- Límite C.04 excedido por vencimientos forward

2.- Excesos por Instrumentos en operaciones con instrumentos derivados

Al 31 de Diciembre de 2019 y 31 de Diciembre de 2018 no se presentan excesos por Instrumentos en operaciones con Instrumentos derivados en los tipos de Fondos de Pensiones.

B. Déficit de inversión

Corresponde al déficit de inversión de los Fondos de Pensiones en instrumentos de renta variable y respecto de cobertura cambiaria a la fecha de los estados financieros, de acuerdo a los límites mínimos establecidos en el Régimen de Inversión de los Fondos de Pensiones.

Este déficit debe eliminarse en conformidad a lo establecido en el Régimen de Inversión de los Fondos de Pensiones.

a) Déficit de Inversión en instrumentos de renta variable

Al 31 de Diciembre de 2019 y 31 de Diciembre de 2018 para los Fondos Tipo A, B, C, D y E no se presenta excesos por déficit de Inversión en instrumentos de renta variable.

b) Déficit por instrumentos en operaciones con instrumentos derivados

Al 31 de Diciembre de 2019 y 31 de Diciembre de 2018 para los Fondos Tipo A, B, C, D y E no se presentan excesos por déficits por Instrumentos en operaciones con Instrumentos derivados.

CUADRO CONCILIATORIO Conciliación de Excesos con Balance General Al 31 de Diciembre de 2019

Tipo de Excesos	Fondo A		Fondo B		Fondo C		Fondo D		Fondo E	
	M\$	%	M\$	%	M\$	%	M\$	%	M\$	%
Excesos por Emisor										
Renta Fija Nacional	0	0,00	0	0,00	0	0,00	0	0,00	0	0,00
Renta Fija Extranjera	41	0,00	14	0,00	0	0,00	0	0,00	0	0,00
Renta Variable Nacional	0	0,00	0	0,00	0	0,00	0	0,00	0	0,00
Renta Variable Extranjera	213.678	0,04	92.644	0,01	0	0,00	0	0,00	0	0,00
Activos Alternativos	0	0,00	0	0,00	0	0,00	0	0,00	0	0,00
Sub. Total Excesos por emisor	213.719	0,04	92.658	0,01	0	0,00	0	0,00	0	0,00
Exceso Renta Variable										
Renta Variable Nacional	1.119.186	0,22	0	0,00	0	0,00	0	0,00	0	0,00
Renta Variable Extranjero	3.854.769	0,76	0	0,00	0	0,00	0	0,00	0	0,00
Sub total Excesos Renta Variable	4.973.955	0,98	0	0,00	0	0,00	0	0,00	0	0,00
Excesos Alternativos	4.775.988	0,94	7.091.376	0,43	18.511.603	0,97	7.628.538	0,69	0	0,00
Exceso Inversión en el Extranjero										
Renta Fija Extranjera	0	0,00	0	0,00	0	0,00	0	0,00	0	0,00
Renta Variable Extranjera	0	0,00	0	0,00	0	0,00	0	0,00	0	0,00
Excesos de Inversión										
Sub. Total Exceso de Inv. en el Extranjero	0	0,00	0	0,00	0	0,00	0	0,00	0	0,00
Total Excesos de Inversión	9.963.662	1,96	7.184.034	0,44	18.511.603	0,97	7.628.538	0,69	0	0,00

NOTA 8 CARGOS EN CUENTAS CORRIENTES BANCARIAS

El saldo de esta cuenta de activo transitorio de los Fondos de Pensiones representa los cargos efectuados en las cartolas de las cuentas bancarias, que no corresponden a cheques emitidos por los Fondos y que se encuentran pendientes de aclaración o pago por parte de la Administradora.

CARGOS BANCARIOS					
Al 31 de Diciembre de 2019					
	FONDO	FONDO	FONDO	FONDO	FONDO
	TIPO A	TIPO B	TIPO C	TIPO D	TIPO E
Cargos Banco Recaudaciones	0	0	0	0	0
Cargos Banco Inversiones Nacionales	0	0	0	0	0
Cargos Banco Inversiones Extranjeras	0	0	0	0	0
Cargos Banco Retiros de Ahorros Voluntarios	0	0	0	0	0
Cargos Banco Retiros de Ahorro de Indemnización	0	0	0	0	0
Cargos Banco Pago de Beneficios	0	0	0	0	0
Cargos Banco Pago Traspasos y Transferencias de Ahorros Voluntarios	0	0	0	0	0
Total Cargos Bancarios	0	0	0	0	0

CARGOS BANCARIOS					
Al 31 de Diciembre de 2018					
	FONDO	FONDO	FONDO	FONDO	FONDO
	TIPO A	TIPO B	TIPO C	TIPO D	TIPO E
Cargos Banco Recaudaciones	0	0	0	0	0
Cargos Banco Inversiones Nacionales	0	0	0	0	0
Cargos Banco Inversiones Extranjeras	0	0	0	0	0
Cargos Banco Retiros de Ahorros Voluntarios	0	0	0	0	0
Cargos Banco Retiros de Ahorro de Indemnización	0	0	0	0	0
Cargos Banco Pago de Beneficios	0	0	0	0	0
Cargos Banco Pago Traspasos y Transferencias de Ahorros Voluntarios	0	0	0	0	0
Total Cargos Bancarios	0	0	0	0	0

NOTA 9 RECAUDACIÓN CLASIFICADA

El saldo de la cuenta "Recaudación clasificada" corresponde a la recaudación destinada al patrimonio de los Fondos de Pensiones, respecto de la cual se haya recibido documentación de respaldo y comprobantes de depósito bancario en forma completa y correcta, que aún no se traspasa a la cuenta "Recaudación en proceso de acreditación".

Además, se consigna aquella recaudación que deba registrarse en la subcuenta "Valores por depositar nacionales" y los movimientos que no tengan contrapartida financiera.

Las subcuentas que componen esta partida son las siguientes:

RECAUDACIÓN CLASIFICADA					
Al 31 de Diciembre de 2019					
SUBCUENTAS:	FONDO	FONDO	FONDO	FONDO	FONDO
	TIPO A	TIPO B	TIPO C	TIPO D	TIPO E
Recaudación de cotizaciones y depósitos	0	0	0	0	0
Recaudación de bonificaciones y subsidios estatales	0	0	0	0	0
Recaudación de traspasos	0	0	119.217	0	0
Recaudación de bonos de reconocimiento y complementos	0	0	0	0	0
Recaudación por aportes adicionales	0	0	0	0	0
Recaudación por transferencias desde el antiguo sistema	0	0	0	0	0
Recaudación de aportes regularizadores de la Administradora	0	0	0	0	0
Total Recaudación clasificada	0	0	119.217	0	0

RECAUDACIÓN CLASIFICADA					
Al 31 de Diciembre de 2018					
SUBCUENTAS:	FONDO	FONDO	FONDO	FONDO	FONDO
	TIPO A	TIPO B	TIPO C	TIPO D	TIPO E
Recaudación de cotizaciones y depósitos	0	0	0	0	0
Recaudación de bonificaciones y subsidios estatales	0	0	0	0	0
Recaudación de traspasos	0	0	0	0	0
Recaudación de bonos de reconocimiento y complementos	0	0	0	0	0
Recaudación por aportes adicionales	0	0	0	0	0
Recaudación por transferencias desde el antiguo sistema	0	0	0	0	0
Recaudación de aportes regularizadores de la Administradora	0	0	0	0	0
Total Recaudación clasificada	0	0	0	0	0

Los saldos de las citadas subcuentas corresponden a los siguientes conceptos:

a) Recaudación de cotizaciones y depósitos.

Corresponde a la recaudación de cotizaciones obligatorias, voluntarias y de afiliados voluntario; depósitos convenidos, depósitos de ahorro voluntario, depósitos de ahorro previsional voluntario y aportes de indemnización, destinada al patrimonio del Fondo de Pensiones, para la cual se ha recibido su documentación de respaldo y comprobantes de depósito bancario en forma completa y correcta.

b) Recaudación de bonificaciones y subsidios estatales.

Corresponde a la recaudación de bonificaciones y subsidios estatales, destinadas al patrimonio del Fondo de Pensiones, para la cual se ha recibido su documentación de respaldo y comprobantes de depósito bancario en forma completa y correcta.

c) Recaudación de traspasos.

Corresponde a la recaudación de traspasos recibidos desde otros Fondos de la misma Administradora, desde otras Administradoras o desde Instituciones Autorizadas, destinada al patrimonio del Fondo, para la cual se ha recibido su documentación de respaldo y comprobantes de depósito bancario en forma completa y correcta.

d) Recaudación de Bonos de Reconocimiento y complementos.

Corresponde a la recaudación de Bonos de Reconocimiento y complementos, destinada al patrimonio del Fondo de Pensiones, para la cual se ha recibido su documentación de respaldo y comprobantes de depósito bancario en forma completa y correcta.

e) Recaudación de aportes adicionales.

Corresponde a la recaudación de aportes adicionales una vez recibida su documentación de respaldo y comprobantes de depósito bancario en forma completa y correcta.

f) Recaudación de transferencias desde el antiguo sistema previsional.

Corresponde a la recaudación de transferencias desde las instituciones previsionales del antiguo régimen, destinada al patrimonio del Fondo de Pensiones, para la cual se ha recibido su documentación de respaldo y comprobantes de depósito bancario en forma completa y correcta.

g) Recaudación de aportes regularizadores de las Administradoras.

Corresponde a la recaudación de aportes regularizadores de las Administradoras, destinadas al patrimonio del Fondo de Pensiones, para la cual se ha recibido su documentación de respaldo y comprobantes de depósito bancario en forma completa y correcta.

NOTA 10 DESCUADRATURAS MENORES EN PLANILLAS DE RECAUDACIÓN

Corresponde al valor actualizado en el Fondo Tipo C de aquellas cotizaciones para los Fondos de Pensiones que resulten impagas, producto de diferencias con las planillas de recaudación, que no han sido financiados por la Administradora. Al 31 de Diciembre de 2019 y al 31 de Diciembre de 2018 se encuentran impagas cotizaciones por este concepto ascendentes a M\$ 5.691 y M\$ 5.190 respectivamente.

NOTA 11 RECAUDACIÓN POR ACLARAR

Corresponde a la recaudación recibida desde la cuenta "Recaudación del mes", respecto de la cual no se ha recibido documentación alguna de respaldo, ni el respectivo comprobante de depósito bancario al último día del mes, o que habiéndose recibido su documentación de respaldo esta se encontraba incompleta o su respectivo comprobante de depósito, o bien no alcanzaron a ser revisadas.

El saldo que se presenta en el Fondo Tipo C se desglosa de la siguiente forma:

RECAUDACIÓN POR ACLARAR FONDO TIPO C		
SUBCUENTAS:	Ejercicio Actual 31-12-2019 M\$	Ejercicio Anterior 31-12-2018 M\$
Recaudación por aclarar sin documentación	2.251.155	2.171.525
Recaudación por aclarar con documentación incompleta	348.391	322.067
Total Recaudación por aclarar	2.599.546	2.493.592

NOTA 12 TRANSFERENCIAS CON EL ANTIGUO SISTEMA PREVISIONAL

Representa las transferencias de recursos por realizar entre los Fondos de Pensiones y el antiguo sistema previsional a la fecha de cierre de los Estados Financieros.

El saldo de estas cuentas en los Fondos de Pensiones era de:

TRANSFERENCIAS CON EL ANTIGUO SISTEMA PREVISIONAL					
Al 31 de Diciembre de 2019					
	FONDO TIPO A	FONDO TIPO B	FONDO TIPO C	FONDO TIPO D	FONDO TIPO E
Transferencias hacia el antiguo sistema previsional	0	0	0	0	0
Transferencias de Cotización Adicional desde el antiguo sistema previsional	0	0	0	0	0

TRANSFERENCIAS CON EL ANTIGUO SISTEMA PREVISIONAL					
Al 31 de Diciembre de 2018					
	FONDO TIPO A	FONDO TIPO B	FONDO TIPO C	FONDO TIPO D	FONDO TIPO E
Transferencias hacia el antiguo sistema previsional	0	0	0	0	0
Transferencias de Cotización Adicional desde el antiguo sistema previsional	0	0	0	0	0

Los saldos de las citadas cuentas corresponden a los siguientes conceptos:

a) Transferencias hacia el antiguo sistema previsional

Representa el monto de las transferencias hacia instituciones previsionales del antiguo régimen, por concepto de cotizaciones devengadas con anterioridad a la fecha de afiliación al Sistema de Pensiones del D.L. 3.500 de 1980, devolución de bonos de reconocimiento liquidados en exceso y desafiliaciones, que a la fecha de los estados financieros aún no han sido canceladas.

b) Transferencias de cotizaciones adicionales desde el antiguo sistema previsional

Representa el monto de las cotizaciones adicionales transferidas desde el antiguo sistema previsional por pagos equivocados que de acuerdo a dictámenes de la normativa vigente corresponden a los Fondos de la misma Administradora o corresponde pagar a otras Administradoras.

NOTA 13 BENEFICIOS

Representa los montos a pagar por concepto de beneficios devengados que a la fecha de cierre del ejercicio no han sido girados.

El saldo de esta cuenta en los Fondos de Pensiones era de:

BENEFICIOS					
Al 31 de Diciembre de 2019					
SUBCUENTA:	FONDO TIPO A	FONDO TIPO B	FONDO TIPO C	FONDO TIPO D	FONDO TIPO E
Retiros programados	0	0	0	0	0
Rentas temporales	0	0	0	0	0
Primas de rentas vitalicias	0	0	0	0	0
Cuotas mortuorias	0	0	0	0	0
Excedentes de libre disposición	0	0	0	0	0
Herencias	0	0	0	0	0
Beneficios no cobrados	0	0	0	0	0
Total Beneficios	0	0	0	0	0

BENEFICIOS					
Al 31 de Diciembre de 2018					
SUBCUENTA:	FONDO TIPO A	FONDO TIPO B	FONDO TIPO C	FONDO TIPO D	FONDO TIPO E
Retiros programados	0	0	0	0	0
Rentas temporales	0	0	0	0	0
Primas de rentas vitalicias	0	0	0	0	0
Cuotas mortuorias	0	0	0	0	0
Excedentes de libre disposición	0	0	0	0	0
Herencias	0	0	0	0	0
Beneficios no cobrados	0	0	0	0	0
Total Beneficios	0	0	0	0	0

La subcuenta “Beneficios no cobrados” representa el valor de los cheques o documentos de pago, caducados de acuerdo a las normas vigentes, por concepto de: retiros programados, rentas temporales, cuotas mortuorias, excedentes de libre disposición, herencias y pensiones provisorias.

El saldo de la subcuenta “Beneficios no cobrados” está compuesto por los siguientes conceptos:

BENEFICIOS NO COBRADOS					
Al 31 de Diciembre de 2019					
BENEFICIOS NO COBRADOS	FONDO TIPO A	FONDO TIPO B	FONDO TIPO C	FONDO TIPO D	FONDO TIPO E
	0	0	0	0	0
Total Beneficios no cobrados	0	0	0	0	0

BENEFICIOS NO COBRADOS					
Al 31 de Diciembre de 2018					
BENEFICIOS NO COBRADOS	FONDO TIPO A	FONDO TIPO B	FONDO TIPO C	FONDO TIPO D	FONDO TIPO E
	0	0	0	0	0
Total Beneficios no cobrados	0	0	0	0	0

NOTA 14 RETIROS DE AHORRO

RETIROS DE AHORRO					
Al 31 de Diciembre de 2019					
Cuentas:	FONDO	FONDO	FONDO	FONDO	FONDO
	TIPO A	TIPO B	TIPO C	TIPO D	TIPO E
a.) Retiros de ahorros voluntarios	0	0	0	0	0
b.) Retiros de ahorro de indemnización	0	0	0	0	0

RETIROS DE AHORRO					
Al 31 de Diciembre de 2018					
Cuentas:	FONDO	FONDO	FONDO	FONDO	FONDO
	TIPO A	TIPO B	TIPO C	TIPO D	TIPO E
a.) Retiros de ahorros voluntarios	0	0	0	0	0
b.) Retiros de ahorro de indemnización	0	0	0	0	0

a. Retiros de ahorros voluntarios

Corresponde al registro de los retiros de ahorros voluntarios, retiros de ahorro previsional voluntario y retiros de ahorro previsional voluntario colectivo, solicitados y aprobados para los afiliados a los respectivos Tipos de Fondos, pero que se encuentran pendientes de pago a la fecha de los estados financieros.

b. Retiros de ahorro de indemnización

Corresponde al registro de los retiros de ahorro de indemnización solicitados y aprobados para los afiliados de los respectivos Tipos de Fondos, pero que se encuentran pendientes de pago a la fecha de los Estados Financieros.

NOTA 15 DIFERENCIAS POR ACLARAR

Esta cuenta registra las diferencias positivas entre el monto de cotizaciones efectivamente pagadas y el total a pagar registrado en la planilla de resumen correspondiente y que a la fecha de los estados financieros están en proceso de aclaración.

El saldo de esta cuenta en el Fondo Tipo C al 31 de Diciembre de 2019 y al 31 de Diciembre de 2018 ascendía a M\$ 0 y M\$ 0, respectivamente.

NOTA 16 DEVOLUCIÓN A EMPLEADORES Y AFILIADOS POR PAGO EN EXCESO

Corresponde al monto de los pagos efectuados en exceso por los empleadores y a los depósitos de ahorro indebidamente enterados, que estén respaldados por la aceptación definitiva de las solicitudes de devolución correspondientes que aún no han sido devueltos a los empleadores y afiliados a la fecha de cierre del ejercicio.

DEVOLUCIÓN A EMPLEADORES Y AFILIADOS POR PAGOS EN EXCESO					
Al 31 de Diciembre de 2019					
	FONDO	FONDO	FONDO	FONDO	FONDO
	TIPO A	TIPO B	TIPO C	TIPO D	TIPO E
Devolución a empleadores y afiliados por pagos en exceso	0	0	0	0	0

DEVOLUCIÓN A EMPLEADORES Y AFILIADOS POR PAGOS EN EXCESO					
Al 31 de Diciembre de 2018					
	FONDO	FONDO	FONDO	FONDO	FONDO
	TIPO A	TIPO B	TIPO C	TIPO D	TIPO E
Devolución a empleadores y afiliados por pagos en exceso	0	0	0	0	0

NOTA 17 COMISIONES DEVENGADAS

a) Modalidad en el cobro de comisiones:

La Sociedad Administradora estableció la siguiente estructura de comisiones durante los períodos 2019 y 2018:

(a) Al 31 de Diciembre de 2019 :			
Conceptos	COMISION %	COMISION Fija \$	Periodo de Vigencia
1 POR COTIZACIONES MENSUALES			
Afiliados Dependientes	1,16	0	01-2019-12-2019
Afiliados Independientes y Voluntarios	1,16	0	01-2019-12-2019
2 POR TRASPASOS ENTRE FONDOS (a contar del tercer traspaso en un año calendario)	0,00	0	01-2019-12-2019
3 POR RETIROS PROGRAMADOS Y RENTA TEMPORAL			
PORCENTUAL (porcentaje sobre la pensión)	0	0	01-2019-12-2019
4 POR ADMINISTRACIÓN DE LA CUENTA DE AHORRO VOLUNTARIO			
PORCENTUAL (porcentaje del saldo)	0,16	0	01-2019-12-2019
5 POR APORTES DE INDEMNIZACIÓN OBLIGATORIA O SUSTITUTIVA			
PORCENTUAL (porcentaje sobre el monto del aporte)	0,00	0	01-2019-12-2019
6 POR ADMINISTRACIÓN DE AHORRO PREVISIONAL VOLUNTARIO			
Porcentual por administración de saldo afiliado A.F.P. Planvital S.A.	0,16	0	01-2019-12-2019
Porcentual por administración de saldo no afiliado A.F.P. Planvital S.A.	0,64	0	01-2019-12-2019
7 POR TRANSFERENCIA DE DEPOSITOS DE AHORRO PREVISIONAL VOLUNTARIO			
FIJA (suma fija por operación)	0,00	1.437	01-2019-12-2019
8 POR TRANSFERENCIA DE COTIZACIONES DE AFILIADO VOLUNTARIO			
FIJA (suma fija por operación)	0,00	1.100	01-2019-09-2019

(b) Al 31 de Diciembre de 2018 :			
Conceptos	COMISION %	COMISION Fija \$	Periodo de Vigencia
1 POR COTIZACIONES MENSUALES			
Afiliados Dependientes	0,41	0	01-2018-07-2018
Afiliados Independientes y Voluntarios	0,41	0	01-2018-07-2018
Afiliados Dependientes	1,16	0	08-2018-12-2018
Afiliados Independientes y Voluntarios	1,16	0	08-2018-12-2018
2 POR TRASPASOS ENTRE FONDOS (a contar del tercer traspaso en un año calendario)	0,00	0	01-2018-12-2018
3 POR RETIROS PROGRAMADOS Y RENTA TEMPORAL			
PORCENTUAL (porcentaje sobre la pensión)	1,25	0	01-2018-07-2018
PORCENTUAL (porcentaje sobre la pensión)	0	0	08-2018-12-2018
4 POR ADMINISTRACIÓN DE LA CUENTA DE AHORRO VOLUNTARIO			
PORCENTUAL (porcentaje del saldo)	0,60	0	01-2018-07-2018
PORCENTUAL (porcentaje del saldo)	0,16	0	08-2018-12-2018
5 POR APORTES DE INDEMNIZACIÓN OBLIGATORIA O SUSTITUTIVA			
PORCENTUAL (porcentaje sobre el monto del aporte)	0,00	0	01-2018-12-2018
6 POR ADMINISTRACIÓN DE AHORRO PREVISIONAL VOLUNTARIO			
Porcentual por administración de saldo afiliado A.F.P. Planvital S.A.	0,47	0	01-2018-07-2018
Porcentual por administración de saldo afiliado A.F.P. Planvital S.A.	0,16	0	08-2018-12-2018
Porcentual por administración de saldo no afiliado A.F.P. Planvital S.A.	0,64	0	01-2018-12-2018
7 POR TRANSFERENCIA DE DEPOSITOS DE AHORRO PREVISIONAL VOLUNTARIO			
FIJA (suma fija por operación)	0,00	1.437	01-2018-12-2018
8 POR TRANSFERENCIA DE COTIZACIONES DE AFILIADO VOLUNTARIO			
FIJA (suma fija por operación)	0,00	1.100	01-2018-12-2018

b) Comisiones pagadas a la Administradora:

COMISIONES PAGADAS					
Al 31 de Diciembre de 2019					
Tipos de comisiones pagadas	FONDO TIPO A	FONDO TIPO B	FONDO TIPO C	FONDO TIPO D	FONDO TIPO E
Comisión Fija Pagadas por:					
- Transferencia de Deposito APV	0	0	0	0	0
- Transferencia de Cotizaciones Afiliado Voluntario	0	0	0	0	0
1) Subtotal comisiones fijas pagadas	0	0	0	0	0
Comisiones Porcentuales Pagadas por:					
- Acreditación de Cotizaciones obligatorias	3.864.912	40.693.764	12.987.008	3.329.232	5.219.278
- Retiros Programados	193	171	1.148	6.699	197
- Rentas Temporales	0	0	8	0	0
- Administracion de Ahorro voluntario	3.175	1.511	3.314	1.228	3.030
- Ahorro Previsional Voluntario	4.864	1.642	10.391	2.035	6.428
- Acreditación de Cotizaciones afiliado voluntario	5.164	7.350	2.167	722	3.386
- Aclaración y Traspaso Rezagos	0	0	87.133	0	0
2). Subtotal comisiones porcentuales pagadas	3.878.308	40.704.438	13.091.169	3.339.916	5.232.319
3). Subtotal comisiones pagadas a la Administradora	3.878.308	40.704.438	13.091.169	3.339.916	5.232.319
4). Comisiones reintegradas en el período (Menos)	-12.677	-80.218	-113.635	-84.674	-36.748
5). Total	3.865.631	40.624.220	12.977.534	3.255.242	5.195.571

COMISIONES PAGADAS					
Al 31 de Diciembre de 2018					
Tipos de comisiones pagadas	FONDO TIPO A	FONDO TIPO B	FONDO TIPO C	FONDO TIPO D	FONDO TIPO E
Comisión Fija Pagadas por:					
- Transferencia de Deposito APV	0	0	0	0	0
- Transferencia de Cotizaciones Afiliado Voluntario	0	0	0	0	0
1) Subtotal comisiones fijas pagadas	0	0	0	0	0
Comisiones Porcentuales Pagadas por:					
- Acreditación de Cotizaciones obligatorias	2.416.000	22.795.994	7.207.359	1.840.939	3.037.804
- Retiros Programados	714	2.346	58.828	248.935	31.494
- Rentas Temporales	27	93	8.479	22.560	17.008
- Administracion de Ahorro voluntario	12.221	3.370	8.716	3.153	5.668
- Ahorro Previsional Voluntario	9.923	2.650	12.049	2.713	6.810
- Acreditación de Cotizaciones afiliado voluntario	4.796	4.947	1.451	1.521	2.234
- Aclaración y Traspaso Rezagos	0	0	67.150	0	0
2). Subtotal comisiones porcentuales pagadas	2.443.681	22.809.400	7.364.032	2.119.821	3.101.018
3). Subtotal comisiones pagadas a la Administradora	2.443.681	22.809.400	7.364.032	2.119.821	3.101.018
4). Comisiones reintegradas en el período (Menos)	-7.765	-102.145	-73.166	-29.164	-15.062
5). Total	2.435.916	22.707.255	7.290.866	2.090.657	3.085.956

c) Comisiones Devengadas

Corresponde a aquellas comisiones devengadas autorizadas por las normas vigentes cuya liquidación se encuentra pendiente.

El saldo de esta cuenta a la fecha de cierre de los Estados Financieros era de:

COMISIONES DEVENGADAS					
Al 31 de Diciembre de 2019					
	FONDO TIPO A	FONDO TIPO B	FONDO TIPO C	FONDO TIPO D	FONDO TIPO E
Comisiones Devengadas Administradora	0	0	0	0	0
Comisiones Devengadas otras Administradora	0	0	0	0	0

COMISIONES DEVENGADAS					
Al 31 de Diciembre de 2018					
	FONDO TIPO A	FONDO TIPO B	FONDO TIPO C	FONDO TIPO D	FONDO TIPO E
Comisiones Devengadas Administradora	0	0	0	0	0
Comisiones Devengadas otras Administradora	0	0	0	0	0

NOTA 18 IMPUESTOS RETENIDOS

Esta cuenta registra las retenciones y traspasos a la Administradora de los fondos correspondientes a los impuestos que devenguen los retiros de ahorro voluntario, retiros programados, rentas temporales, excedentes de libre disposición y cotizaciones voluntarias.

IMPUESTOS RETENIDOS					
Al 31 de Diciembre de 2019					
CONCEPTOS	FONDO TIPO A	FONDO TIPO B	FONDO TIPO C	FONDO TIPO D	FONDO TIPO E
	0	0	0	0	0
Total Impuestos retenidos	0	0	0	0	0

IMPUESTOS RETENIDOS					
Al 31 de Diciembre de 2018					
CONCEPTOS	FONDO TIPO A	FONDO TIPO B	FONDO TIPO C	FONDO TIPO D	FONDO TIPO E
	0	0	0	0	0
Total Impuestos retenidos	0	0	0	0	0

NOTA 19 PROVISIÓN

(a) Provisión, Impuesto y Otros

Corresponde registrar los valores correspondientes a las obligaciones devengadas por los Fondos de Pensiones y toda otra provisión que autorice previamente la Superintendencia de acuerdo a las normas vigentes.

PROVISIÓN, IMPUESTOS Y OTROS						
Al 31 de Diciembre de 2019						
Conceptos		FONDO TIPO A	FONDO TIPO B	FONDO TIPO C	FONDO TIPO D	FONDO TIPO E
Desglose	Fecha de vencimiento	M\$	M\$	M\$	M\$	M\$
ABONO POR ACLARAR		0	0	0	0	1.493
Total Provisión, impuestos y otros		0	0	0	0	1.493

PROVISIÓN, IMPUESTOS Y OTROS						
Al 31 de Diciembre de 2018						
Conceptos		FONDO TIPO A	FONDO TIPO B	FONDO TIPO C	FONDO TIPO D	FONDO TIPO E
Desglose	Fecha de vencimiento	M\$	M\$	M\$	M\$	M\$
DIVIDENDO CFMITNIPSA		21	90	6	0	0
Total Provisión, impuestos y otros		21	90	6	0	0

(b) **Provisión por inversión en activos alternativos**

Corresponde al monto determinado por la Administradora en base a sus modelos propios, que refleja el deterioro en el valor de los activos a que se refieren las letras n.5), n.6) y n.7) de la sección II.1 del Régimen de Inversión de los Fondos de Pensiones, producto del deterioro en el riesgo de crédito del deudor, no considerado en la valoración del activo.

PROVISIÓN, POR INVERSION EN ACTIVOS ALTERNATIVOS					
FONDO DE PENSIONES					
Al 31 de Diciembre de 2019					
INSTRUMENTO	FONDO TIPO A M\$	FONDO TIPO B M\$	FONDO TIPO C M\$	FONDO TIPO D M\$	FONDO TIPO E M\$
Mutuos Hipotecarios endosables	0	0	0	0	0
Contratos de Leasing	0	0	0	0	0
Créditos Sindicados	0	0	0	0	0
Total M\$	0	0	0	0	0

PROVISIÓN, POR INVERSION EN ACTIVOS ALTERNATIVOS					
FONDO DE PENSIONES					
Al 31 de Diciembre de 2018					
INSTRUMENTO	FONDO TIPO A M\$	FONDO TIPO B M\$	FONDO TIPO C M\$	FONDO TIPO D M\$	FONDO TIPO E M\$
Mutuos Hipotecarios endosables	0	0	0	0	0
Contratos de Leasing	0	0	0	0	0
Créditos Sindicados	0	0	0	0	0
Total M\$	0	0	0	0	0

NOTA 20 ENCAJE

Con el propósito de garantizar la rentabilidad mínima de los Fondos de Pensiones y en conformidad con lo establecido en el Artículo 40 del Decreto Ley N° 3.500, la Administradora deberá mantener un activo denominado “Encaje” equivalente al uno por ciento de cada Fondo de Pensiones, el cual se invertirá en cuotas del respectivo Fondo.

En el siguiente cuadro se presenta el número de cuotas representativas del Encaje y el valor de éstas, al 31 de Diciembre de 2019 y 31 de Diciembre de 2018:

ENCAJE										
Al 31 de Diciembre de 2019										
ENCAJE	FONDO TIPO A		FONDO TIPO B		FONDO TIPO C		FONDO TIPO D		FONDO TIPO E	
	M\$	CUOTAS	M\$	CUOTAS	M\$	CUOTAS	M\$	CUOTAS	M\$	CUOTAS
MANTENIDO	5.234.730	109.855,84	16.214.442	380.481,63	18.665.266	208.728,91	10.852.576	300.744,76	8.088.948	111.010,68
REQUERIDO	5.234.730	109.855,84	16.214.442	380.481,63	18.665.266	208.728,91	10.852.576	300.744,76	8.088.948	111.010,68
SUPERÁVIT (DÉFICIT)	0	0,00	0	0,00	0	0,00	0	0,00	0	0,00

ENCAJE										
Al 31 de Diciembre de 2018										
ENCAJE	FONDO TIPO A		FONDO TIPO B		FONDO TIPO C		FONDO TIPO D		FONDO TIPO E	
	M\$	CUOTAS	M\$	CUOTAS	M\$	CUOTAS	M\$	CUOTAS	M\$	CUOTAS
MANTENIDO	3.946.761	99.646,02	11.087.806	305.392,91	14.546.582	190.849,51	8.755.346	279.410,89	6.463.026	98.523,71
REQUERIDO	3.946.761	99.646,02	11.087.806	305.392,91	14.546.582	190.849,51	8.755.346	279.410,89	6.463.026	98.523,71
SUPERÁVIT (DÉFICIT)	0	0,00	0	0,00	0	0,00	0	0,00	0	0,00

NOTA 21 CONSIGNACIONES DE EMPLEADORES ENVIADAS POR LOS TRIBUNALES

Representa el monto de los valores consignados por los empleadores y enviados por los Tribunales de Justicia, a raíz de fallos de primera instancia en juicios de cobranza de cotizaciones para los Fondos de Pensiones, los cuales deben quedar a la espera de que se resuelva una apelación interpuesta por los demandados, de acuerdo a lo dispuesto en el Artículo 8 de la Ley N° 17.322.

El saldo de esta cuenta en el Fondo de Pensiones Tipo C al 31 de Diciembre de 2019 y al 31 de Diciembre 2018 era de M\$ 0 y M\$ 0, respectivamente.

NOTA 22 PATRIMONIO DE LOS FONDOS DE PENSIONES

El patrimonio del Fondo de Pensiones se encuentra dividido en dieciséis cuentas. A la fecha de cierre de los Estados Financieros, el patrimonio del Fondo de Pensiones presenta el siguiente desglose:

FONDOS DE PENSIONES PLANVITAL
NOTAS EXPLICATIVAS A LOS ESTADOS FINANCIEROS

PATRIMONIO DE LOS FONDOS DE PENSIONES															
AL 31 de Diciembre de 2019															
CUENTAS	FONDO TIPO A			FONDO TIPO B			FONDO TIPO C			FONDO TIPO D			FONDO TIPO E		
	Cuotas	M\$	%	Cuotas	M\$	%	Cuotas	M\$	%	Cuotas	M\$	%	Cuotas	M\$	%
a) Cuentas de capitalización individual de cotizaciones obligatorias	10.205.809,68	486.316.012	97,52	38.330.091,63	1.633.458.833	99,33	20.536.265,47	1.836.424.369	96,74	29.859.503,49	1.077.500.339	99,28	11.378.662,92	829.122.084	97,85
b) Cuentas de capitalización individual de afiliado voluntario	6.873,61	327.533	0,07	7.365,73	313.895	0,02	5.860,71	524.085	0,03	63.567,18	2.293.865	0,21	8.548,47	622.896	0,07
c) Cuentas de capitalización individual de cotizaciones voluntarias	51.159,34	2.437.789	0,49	18.021,36	767.991	0,05	47.637,72	4.259.931	0,22	39.536,77	1.426.711	0,13	39.166,52	2.853.923	0,34
d) Cuentas individuales de ahorros previsional voluntario colectivo	0,00	0	0,00	0,00	0	0,00	0,00	0	0,00	0,00	0	0,00	0,00	0	0,00
e) Cuentas de capitalización individual de depósitos convenidos	10.398,62	495.504	0,10	5.419,19	230.942	0,01	18.923,61	1.692.215	0,09	6.798,52	245.329	0,02	14.537,91	1.059.325	0,13
f) Cuentas de ahorro voluntario	53.983,24	2.572.350	0,52	28.172,10	1.200.570	0,07	46.582,90	4.165.605	0,22	36.034,29	1.300.322	0,12	45.248,84	3.297.120	0,39
g) Cuentas de ahorro de indemnización	3.763,18	179.319	0,04	7.037,94	299.926	0,02	173.658,95	15.529.188	0,82	18.420,30	664.708	0,06	4.032,64	293.844	0,03
h) Ahorro previsional voluntario a otras entidades	0,00	0	0,00	0,00	0	0,00	0,00	0	0,00	0,00	0	0,00	0,00	0	0,00
i) Recaudación en proceso de acreditación	0,00	0	0,00	0,00	0	0,00	0,00	0	0,00	0,00	0	0,00	0,00	0	0,00
j) Rezagos de cotizaciones obligatorias y de afiliados voluntarios	0,00	0	0,00	0,00	0	0,00	291.237,05	26.043.431	1,37	0,00	0	0,00	0,00	0	0,00
k) Rezagos de ahorros voluntarios	0,00	0	0,00	0,00	0	0,00	3.296,18	294.756	0,02	0,00	0	0,00	0,00	0	0,00
l) Rezagos de cuentas de ahorro de indemnización	0,00	0	0,00	0,00	0	0,00	1.100,14	98.378	0,01	0,00	0	0,00	0,00	0	0,00
m) Cambios en proceso hacia otros Fondos misma Administradora	0,00	0	0,00	0,00	0	0,00	0,00	0	0,00	0,00	0	0,00	0,00	0	0,00
n) Traspasos en proceso hacia otras Administradoras	134.488,23	6.408.485	1,28	193.990,42	8.267.013	0,50	103.181,75	9.226.871	0,49	53.673,98	1.936.862	0,18	139.661,51	10.176.630	1,20
ñ) Traspasos en proceso hacia el antiguo sistema previsional	0,00	0	0,00	0,00	0	0,00	0,00	0	0,00	0,00	0	0,00	0,00	0	0,00
o) Rentabilidad no distribuida	0,00	0	0,00	0,00	0	0,00	0,00	0	0,00	0,00	0	0,00	0,00	0	0,00
Total patrimonio	10.466.475,90	498.736.992	100	38.590.098,37	1.644.539.170	100	21.227.744,48	1.898.258.829	100	30.077.534,53	1.085.368.136	100	11.629.858,81	847.425.822	100

FONDOS DE PENSIONES PLANVITAL
NOTAS EXPLICATIVAS A LOS ESTADOS FINANCIEROS

PATRIMONIO DE LOS FONDOS DE PENSIONES															
AL 31 de Diciembre de 2018															
CUENTAS	FONDO TIPO A			FONDO TIPO B			FONDO TIPO C			FONDO TIPO D			FONDO TIPO E		
	Cuotas	M\$	%	Cuotas	M\$	%	Cuotas	M\$	%	Cuotas	M\$	%	Cuotas	M\$	%
a) Cuentas de capitalización individual de cotizaciones obligatorias	9.863.962,91	390.689.982	97,58	30.858.183,02	1.120.358.496	99,20	18.407.960,38	1.403.057.920	96,32	27.876.001,76	873.495.070	99,27	9.517.911,99	624.362.530	98,10
b) Cuentas de capitalización individual de afiliado voluntario	6.913,99	273.848	0,07	6.489,41	235.609	0,02	7.261,15	553.446	0,04	100.821,67	3.159.249	0,36	10.883,82	713.964	0,11
c) Cuentas de capitalización individual de cotizaciones voluntarias	46.711,28	1.850.131	0,46	15.422,36	559.935	0,05	41.005,54	3.125.449	0,21	22.798,71	714.398	0,08	28.255,11	1.853.498	0,29
d) Cuentas individuales de ahorros previsional voluntario colectivo	0,00	0	0,00	0,00	0	0,00	0,00	0	0,00	0,00	0	0,00	0,00	0	0,00
e) Cuentas de capitalización individual de depósitos convenidos	11.229,69	444.783	0,11	5.469,45	198.578	0,02	11.917,80	908.377	0,06	5.802,91	181.834	0,02	10.273,75	673.945	0,11
f) Cuentas de ahorro voluntario	65.265,45	2.585.022	0,65	28.302,87	1.027.584	0,09	27.148,90	2.069.294	0,14	23.328,08	730.986	0,08	28.709,65	1.883.315	0,30
g) Cuentas de ahorro de indemnización	3.889,69	154.062	0,04	6.605,30	239.817	0,02	153.598,58	11.707.310	0,80	16.640,82	521.441	0,06	3.814,44	250.222	0,04
h) Ahorro previsional voluntario a otras entidades	0,00	0	0,00	0,00	0	0,00	0,00	0	0,00	0,00	0	0,00	0,00	0	0,00
i) Recaudación en proceso de acreditación	0,00	0	0,00	0,00	0	0,00	0,00	0	0,00	0,00	0	0,00	0,00	0	0,00
j) Rezagos de cotizaciones obligatorias y de afiliados voluntarios	0,00	0	0,00	0,00	0	0,00	384.457,89	29.303.447	2,01	0,00	0	0,00	0,00	0	0,00
k) Rezagos de ahorros voluntarios	0,00	0	0,00	0,00	0	0,00	5.215,32	397.513	0,03	0,00	0	0,00	0,00	0	0,00
l) Rezagos de cuentas de ahorro de indemnización	0,00	0	0,00	0,00	0	0,00	2.494,59	190.138	0,01	0,00	0	0,00	0,00	0	0,00
m) Cambios en proceso hacia otros Fondos misma Administradora	0,00	0	0,00	0,00	0	0,00	0,00	0	0,00	0,00	0	0,00	0,00	0	0,00
n) Traspasos en proceso hacia otras Administradoras	111.356,89	4.410.603	1,10	185.804,97	6.745.963	0,60	69.629,30	5.307.157	0,36	36.812,59	1.153.523	0,13	103.223,90	6.771.352	1,06
ñ) Traspasos en proceso hacia el antiguo sistema previsional	0,00	0	0,00	0,00	0	0,00	0,00	0	0,00	0,00	0	0,00	0,00	0	0,00
o) Rentabilidad no distribuida	0,00	0	0,00	0,00	0	0,00	0,00	0	0,00	0,00	0	0,00	0,00	0	0,00
Total patrimonio	10.109.329,90	400.408.431	100	31.106.277,38	1.129.365.982	100	19.110.689,45	1.456.620.051	100	28.082.206,54	879.956.501	100	9.703.072,66	636.508.826	100

El patrimonio de los Fondos de Pensiones se encuentra compuesto por las siguientes cuentas:

a) Cuentas de capitalización individual de cotizaciones obligatorias

Representa el saldo de todas las cuentas de capitalización individual de cotizaciones obligatorias de los trabajadores adscritos al respectivo Fondo, con sus valores expresados en pesos y el equivalente en cuotas.

Los montos anteriores incluyen fundamentalmente las cotizaciones previsionales obligatorias pagadas, incluyendo los intereses y reajustes cuando corresponda, las liquidaciones de Bonos de Reconocimiento y Complemento de Bonos recibidos desde las instituciones previsionales del antiguo régimen, o desde otras AFP, los pagos de Bonos de Reconocimiento transados en Bolsa de Valores mediante oferta pública, transferencias de fondos de las cuentas de ahorro voluntario, los aportes adicionales y contribuciones enterados por la Administradora conforme a lo establecido en los Artículos 53 y 54 del D.L. 3.500 y los aportes regularizadores efectuados por la Administradora a los Fondos de Pensiones.

Las liquidaciones de Bonos de Reconocimiento, cualquiera sea su tipo, de los complementos de Bonos y los pagos de Bonos de Reconocimiento transados en Bolsa de Valores mediante oferta pública, corresponden a:

BONOS DE RECONOCIMIENTO										
Al 31 de Diciembre de 2019										
BONOS	FONDO TIPO A		FONDO TIPO B		FONDO TIPO C		FONDO TIPO D		FONDO TIPO E	
	M\$	CUOTAS	M\$	CUOTAS	M\$	CUOTAS	M\$	CUOTAS	M\$	CUOTAS
Bonos de Reconocimiento	0	0,00	548.344	13.702,20	2.172.935	25.897,87	11.721.466	342.105,84	2.342.010	33.186,51
Complemento de Bonos de Reconocimiento	0	0,00	0	0,00	0	0,00	0	0,00	0	0,00
Bono Adicional	0	0,00	0	0,00	0	0,00	0	0,00	0	0,00
Bono Exonerado Ley 19.234 de fecha 23/08/1993	0	0,00	0	0,00	0	0,00	10.064	306,60	0	0,00
Bono Exonerado Ley 19.584 de fecha 31/08/1998	0	0,00	4.108	102,80	1.449	17,07	122.981	3.763,24	30.448	445,04
Otros	0	0,00	0	0,00	1.881	21,08	3.697	101,38	18	0,26
Total Bonos	0	0,00	552.452	13.805,00	2.176.265	25.936,02	11.858.208	346.277,06	2.372.476	33.631,81

BONOS DE RECONOCIMIENTO										
Al 31 de Diciembre de 2018										
BONOS	FONDO TIPO A		FONDO TIPO B		FONDO TIPO C		FONDO TIPO D		FONDO TIPO E	
	M\$	CUOTAS	M\$	CUOTAS	M\$	CUOTAS	M\$	CUOTAS	M\$	CUOTAS
Bonos de Reconocimiento	2.332	55,95	960.175	26.042,20	2.499.221	32.717,49	14.223.069	462.391,89	2.295.219	35.990,23
Complemento de Bonos de Reconocimiento	0	0,00	0	0,00	0	0,00	0	0,00	0	0,00
Bono Adicional	0	0,00	0	0,00	0	0,00	0	0,00	0	0,00
Bono Exonerado Ley 19.234 de fecha 23/08/1993	0	0,00	915	24,73	0	0,00	15.940	521,06	0	0,00
Bono Exonerado Ley 19.584 de fecha 31/08/1998	0	0,00	451	12,18	18.977	247,27	259.038	8.395,09	4.208	65,33
Otros	0	0,00	0	0,00	0	0,00	0	0,00	0	0,00
Total Bonos	2.332	55,95	961.541	26.079,11	2.518.198	32.964,76	14.498.047	471.308,04	2.299.427	36.055,56

b) Cuentas de capitalización individual de afiliado voluntario

Representa el saldo de todas las cuentas de capitalización individual de afiliados voluntarios de propiedad de las personas que optaron por la Administradora y el respectivo Fondo, con sus valores expresados en pesos y en su equivalente a cuotas.

El monto de esta cuenta está compuesto por las cotizaciones voluntarias pagadas, incluyendo intereses y reajustes, cuando corresponda.

c) Cuentas de capitalización individual de cotizaciones voluntarias

Representa el saldo de todas las cuentas de capitalización individual de cotizaciones voluntarias de propiedad de los trabajadores que optaron por la Administradora y el respectivo Fondo, con sus valores expresados en pesos y en su equivalente a cuotas.

El monto de esta cuenta está compuesto por las cotizaciones voluntarias pagadas, incluyendo intereses y reajustes, cuando corresponda.

d) Cuentas individuales de ahorro previsional voluntario colectivo

Representa el saldo de todas las cuentas individuales de ahorro previsional voluntario colectivo de propiedad de los trabajadores, con sus valores expresados en pesos y en su equivalente a cuotas.

El monto de esta cuenta está compuesto por los depósitos de ahorro previsional voluntario colectivo pagados, incluyendo intereses y reajustes, cuando corresponda.

e) Cuentas de capitalización individual de depósitos convenidos

Representa el saldo de todas las cuentas de capitalización individual de depósitos convenidos de los trabajadores que optaron por la Administradora y el respectivo Fondo, con sus valores expresados en pesos y su equivalente en cuotas.

El monto de esta cuenta está compuesto por los depósitos convenidos pagados, incluyendo intereses y reajustes, cuando corresponda.

f) Cuentas de ahorro voluntario

Representa el saldo de todas las cuentas de ahorro voluntario de los trabajadores adscritos al respectivo Fondo, con sus valores expresado en cuotas y su equivalente en pesos.

El monto de esta cuenta está compuesto por los depósitos de ahorro voluntario pagados, incluyendo intereses y reajustes, cuando corresponda.

g) Cuentas de ahorro de indemnización

Representa el saldo de todas las cuentas de ahorro de indemnización de los trabajadores adscritos al respectivo Fondo, con sus valores expresados en cuotas y su equivalente en pesos.

El monto de esta cuenta está compuesto por los aportes de ahorro de indemnización pagados, incluyendo intereses y reajustes, cuando corresponda.

h) Ahorros voluntarios destinados a otras entidades

Representa el monto de los fondos que no han sido oportunamente transferidos a otras Administradoras o instituciones autorizadas, según corresponda, pagados por los trabajadores que optaron por algún plan de ahorro previsional voluntario.

El monto de esta cuenta está compuesto por las cotizaciones voluntarias, depósitos convenidos y depósitos de ahorro previsional voluntario pagados, incluyendo intereses y reajustes, cuando corresponda.

i) Recaudación en proceso de acreditación

Corresponde a la recaudación destinada al patrimonio del respectivo Fondo, respaldada con su documentación, pendiente de ser acreditada en las restantes cuentas de los respectivos patrimonios.

j) Rezagos de cotizaciones obligatorias y de afiliados voluntarios

Representa el monto de los fondos que no han sido oportunamente imputados a las cuentas "Cuentas de capitalización individual de cotizaciones obligatorias", "Cuentas de capitalización individual de afiliado voluntario", "Cuentas de capitalización individual de cotizaciones voluntarias", "Cuentas individuales de ahorro previsional voluntario colectivo" y/o a la "Cuenta de capitalización individual de depósitos convenidos".

k) Rezagos de ahorros voluntarios

Representa el monto de los fondos que no han sido oportunamente imputados a las Cuentas de capitalización individual de cotizaciones voluntarios, Cuentas de capitalización individual de depósitos convenidos, Cuentas de ahorro voluntario, Cuentas individuales de ahorro previsional voluntario colectivo y/o Ahorros voluntarios destinados a otras entidades.

l) Rezagos de cuentas de ahorro de indemnización

Representa el monto de los fondos que no han sido oportunamente imputados a las cuentas de ahorro de indemnización.

m) Cambios en proceso a otros Fondos de la misma Administradora

Representa el monto de los saldos de las cuentas que se cambian y que corresponde compensar o pagar a otros Fondos de la misma Administradora.

n) Traspasos en proceso a otras Administradoras

Representa el monto de los traspasos que corresponde canjear o pagar a otras Administradora, por haber sido incluidos en los listados de aceptación definitiva y no haber sido objeto de ulterior exclusión o rechazo.

ñ) Traspasos en proceso al antiguo sistema previsional

Representa el monto de los fondos que aún no se han traspasado a la cuenta "Transferencias al antiguo sistema previsional".

o) Rentabilidad no distribuida

Registrar sólo en pesos, la proporción de la rentabilidad nominal diaria que generen las inversiones de los Fondos de Pensiones, para su distribución en las restantes cuentas del patrimonio.

NOTA 23 COTIZACIONES IMPAGAS

Los totales de cotizaciones impagas mostrados en las cuentas de orden del Fondo de Pensiones C, corresponden a cotizaciones morosas, que se detallan como sigue:

COTIZACIONES IMPAGAS FONDO DE PENSIONES TIPO C		
Al 31 de Diciembre de 2019 y al 31 de Diciembre de 2018		
	Ejercicio Actual	Ejercicio Anterior
	M\$	M\$
Cotizaciones impagas declaradas	267.608.151	221.470.830
Cotizaciones impagas declaradas automáticas	55.868.953	34.394.142
Cotizaciones impagas originadas por descuadraturas de planillas	17.054.960	13.790.065
TOTAL	340.532.064	269.655.037

a) Cotizaciones impagas declaradas

Corresponde al valor actualizado, con los correspondientes reajustes e intereses que señala la ley, de aquellas cotizaciones para los Fondos de Pensiones que no han sido pagados dentro del plazo establecido en el Artículo 19 del Decreto Ley N° 3.500 del año 1980, y por las cuales el empleador ha efectuado la correspondiente declaración de cotizaciones.

b) Cotizaciones impagas declaradas automáticas

Corresponde al valor actualizado con los correspondientes reajustes e intereses que señala la ley, de aquellas cotizaciones, depósitos y aportes que se encuentran impagas, que no han sido declaradas por los empleadores o que su reconocimiento se produjo con posterioridad al plazo establecido en el inciso primero del artículo 19 del D.L. N° 3.500 de 1980.

c) Cotizaciones impagas originadas por descuadraturas de planillas

Corresponde al valor de aquellas cotizaciones para el Fondo de Pensiones superiores a 0,15 U.F. que resulten impagas, como consecuencia de diferencias deudoras para el empleador entre la planilla de resumen de cotizaciones y las planillas de detalle.

d) Gestión histórica de cobranza

Al 31 de Diciembre de 2019, se han emitido históricamente 994.113 resoluciones e iniciado un total de 282.472 juicios, recuperándose un monto nominal de M\$ 14.364.755 y manteniéndose pendientes de recuperar M\$ 14.010.099 nominales, que actualizados ascienden a un total de M\$ 385.595.655.

NOTA 24 VALOR DE LA CUOTA

Al 31 de Diciembre de 2019 y al 31 de Diciembre de 2018, el valor de la cuota por fondo, se presenta en el siguiente cuadro:

VALORES CUOTAS					
	FONDO TIPO A	FONDO TIPO B	FONDO TIPO C	FONDO TIPO D	FONDO TIPO E
Valor cuota al 31 de Diciembre de 2019	47.650,90	42.615,57	89.423,48	36.085,67	72.866,39
Valor cuota al 31 de Diciembre de 2018	39.607,81	36.306,69	76.220,17	31.335,02	65.598,69

De acuerdo a lo señalado en el Compendio de Normas del Sistema de Pensiones de la Superintendencia de Pensiones, cada valor cuota se determina dividiendo el valor en pesos de cada uno de los Fondos de Pensiones por el número de cuotas emitidas de cada uno de los Fondos al cierre de cada ejercicio diario.

Al cierre del ejercicio terminado al 31 de Diciembre de 2019 se generó situación que afectó los valores cuotas y patrimonio de los Fondos de Pensiones Tipo A, B, C y D informadas a la Superintendencia de Pensiones de acuerdo al siguiente detalle.

Por instrucciones de la Superintendencia, nos hemos acogido a descuadratura de valor cuota y se ha recalculado el valor de las carteras para los días comprendidos entre el 18-12-2019 y el 14-01-2020, lo anterior debido a que el manager BTG Pactual, el día 14-01-2020 cambió el valor del precio del instrumento CFIPEKKR-E para los días recalculados

A continuación se Adjunta tabla con el recalcu del valor cuota para el 31-12-2019:

		Fondo A		Fondo B		Fondo C		Fondo D	
		Valores Cuotas	Patrimonio Pesos	Valores Cuotas	Patrimonio Pesos	Valores Cuotas	Patrimonio Pesos	Valores Cuotas	Patrimonio Pesos
		31-12-2019	Modificado	47.650,90	498.736.992.245	42.615,57	1.644.539.169.674	89.423,48	1.898.258.828.934
	Erróneo	47.651,92	498.747.644.403	42.615,80	1.644.547.835.332	89.424,02	1.898.270.318.642	36.085,87	1.085.374.041.992
	Variación	-1,02	-10.652.158	-0,23	-8.665.658	-0,54	-11.489.708	-0,20	-5.906.215

NOTA 25 CHEQUES PROTESTADOS DE COTIZACIONES PARA LOS FONDOS DE PENSIONES

Durante los ejercicios 2019 y 2018, se protestaron 49 y 103 cheques por un total de M\$ 31.276 y M\$ 57.169, respectivamente.

Al 31 de Diciembre de 2019 y al 31 de Diciembre de 2018 se encuentran pendientes por regularizar 0 y 0 cheques por M\$ 0 M\$ 0 respectivamente, cuyo detalle se indica a continuación:

CHEQUES PROTESTADOS DE COTIZACIONES	EJERCICIO ACTUAL NUMERO M\$	EJERCICIO ANTERIOR NUMERO M\$
N° SALDO INICIAL DE CHEQUES PROTESTADOS	0 0	0 0
N° CHEQUES PROTESTADOS EN EL EJERCICIO	49 31.276	103 57.169
N° CHEQUES REGULARIZADOS	-49 -31.276	-103 -57.169
N° SALDO FINAL DE CHEQUES PROTESTADOS	0 0	0 0

NOTA 26 ESTADO DE VARIACIÓN PATRIMONIAL

PERÍODO COMPRENDIDO ENTRE EL 01 DE ENERO DE 2019 Y EL 31 DE DICIEMBRE DE 2019					
FONDO DE PENSIONES PLANVITAL TIPO A					
Código	Nombre del ítem	N°	Concepto	N° de Cuotas	Monto en miles de pesos
30.470	Otros Aumentos	1	AJUSTE DECIMAL REPA	46,13	0
		2	DEVOLUCION DE COMISIONES	299,14	12.677
		3	AJUSTE SEGÚN DICTAMEN	277,81	12.175
		4	APORTE REGULARIZADOR	29,49	1.229
		5	REVERSA DE PRIMA INVALIDEZ	459,96	19.358
		6	TRASPASOS RECIBIDOS DE AHORROS VOL.	6.341,19	291.423
		7	SUBSIDIO TRABAJADOR JOVEN	292,46	12.572
		8	RECAUDACION AFC	3.256,57	140.525
		9	RECAUDACION INDEPENDIENTE	11.028,46	475.784
		10	BONIFICACION FISCAL APV	528,53	22.585
		11	REINTEGRO AHORRO VOLUNTARIO	3,52	153
		12	REINTEGRO PAGO EN EXCESO	0,00	869
					TOTAL
30.650	Otras Disminuciones	1	AJUSTE DECIMAL REPA	167,06	0
		2	AJUSTE SEGÚN DICTAMEN	4.376,30	184.665
		3	IMPUESTO TECNICO EXTRANJERO	1.036,01	45.550
		4	TRASPASOS DE AHORROS VOLUNTARIOS	10.506,43	452.215
		5	DESAFILIACIONES	687,65	31.184
		6	DEVOL. BONIFICACION FISCAL	166,33	7.266
		7	COMPENSACION ECONOMICA	363,67	15.000
					TOTAL

PERÍODO COMPRENDIDO ENTRE EL 01 DE ENERO DE 2019 Y EL 31 DE DICIEMBRE DE 2019					
FONDO DE PENSIONES PLANVITAL TIPO B					
Código	Nombre del ítem	N°	Concepto	N° de Cuotas	Monto en miles de pesos
30.470	Otros Aumentos	1	AJUSTE DECIMAL REPA	693,74	0
		2	DEVOLUCION DE COMISIONES	2.013,21	80.218
		3	AJUSTE SEGÚN DICTAMEN	5.664,21	230.598
		4	APORTE REGULARIZADOR	51,51	2.013
		5	REVERSA DE PRIMA INVALIDEZ	4.359,90	173.644
		6	TRASPASOS RECIBIDOS DE AHORROS VOL.	1.612,97	66.765
		7	SUBSIDIO TRABAJADOR JOVEN	32.609,66	1.280.982
		8	RECAUDACION AFC	38.008,04	1.504.614
		9	RECAUDACION INDEPENDIENTE	105.960,64	4.204.614
		10	BONIFICACION FISCAL APV	222,43	8.873
		11	COMPENSACION ECONOMICA	481,66	18.830
		12	REINTEGRO AHORRO VOLUNTARIO	13,53	565
		13	BONO POR HIJO	186,23	7.722
		14	REINTEGRO PAGO EN EXCESO	360,96	22.501
			TOTAL	192.238,69	7.601.939
30.650	Otras Disminuciones	1	AJUSTE DECIMAL REPA	2.251,67	0
		2	AJUSTE SEGÚN DICTAMEN	11.297,84	441.451
		3	IMPUESTO TECNICO EXTRANJERO	12.188,07	487.157
		4	TRASPASOS DE AHORROS VOLUNTARIOS	4.782,54	196.415
		5	DESAFILIACIONES	4.846,85	191.591
		6	DEVOL. BONIFICACION FISCAL	60,37	2.447
		7	COMPENSACION ECONOMICA	53,88	2.000
		8	REINTEGRO PAGO EN EXCESO	0,00	1.930
			TOTAL	35.481,22	1.322.991

FONDOS DE PENSIONES PLANVITAL
NOTAS EXPLICATIVAS A LOS ESTADOS FINANCIEROS

PERIODO COMPRENDIDO ENTRE EL 01 DE ENERO DE 2019 Y EL 31 DE DICIEMBRE DE 2019					
FONDO DE PENSIONES PLANVITAL TIPO C					
Código	Nombre del ítem	N°	Concepto	N° de Cuotas	Monto en miles de pesos
30.470	Otros Aumentos	1	AJUSTE DECIMAL REPA	237,96	0
		2	DEVOLUCION DE COMISIONES	1.350,86	113.635
		3	AJUSTE SEGÚN DICTAMEN	18.412,82	1.494.936
		4	APORTE REGULARIZADOR	779,00	66.717
		5	REVERSA DE PRIMA INVALIDEZ	1.178,43	98.643
		6	TRASPASOS RECIBIDOS DE AHORROS VOL.	28.585,11	2.469.522
		7	BONO POR HIJO	63.239,85	5.253.169
		8	BONIFICACION FISCAL APV	979,51	85.139
		9	SUBSIDIO TRABAJADOR JOVEN	13.507,37	1.134.394
		10	RECAUDACION AFC	32.943,64	2.736.797
		11	RECAUDACION IPS	865,14	68.937
		12	RECAUDACION INDEPENDIENTE	130.932,38	10.774.364
		13	COMPENSACION ECONOMICA	1.257,49	104.787
		14	REINTEGRO AHORRO VOLUNTARIO	67,54	5.463
		15	REINTEGRO RETIRO AHORRO INDEMNIZACION	284,54	24.106
		16	REINTEGRO PAGO EN EXCESO	216,58	33.223
		17	REINTEGRO TECNICO EXTRANJERO	59,14	5.006
		18	APORTES REGULARIZADORES	0,00	141
		19	REVERSAHERENCIA	0,37	33
			TOTAL	294.897,73	24.469.012
30.650	Otras	1	AJUSTE DECIMAL REPA	1.041,37	0
		2	AJUSTE SEGÚN DICTAMEN	1.939,71	166.065
		3	IMPUESTO TECNICO EXTRANJERO	3.848,25	324.432
		4	TRASPASOS DE AHORROS VOLUNTARIOS	25.024,58	2.149.084
		5	DESAFILIACIONES	4.557,89	387.345
		6	DEVOL. BONIFICACION FISCAL	121,98	10.453
		7	RECAUDACION AFC	23.702,83	1.987.278
		8	SUBSIDIO TRABAJADOR JOVEN	14.972,63	1.238.708
		9	BONIFICACION FISCAL APV	618,15	53.655
		10	RECAUDACION INDEPENDIENTE	62.139,30	5.244.257
		11	BONO POR HIJO	57.928,84	4.813.221
		12	REINTEGRO PAGO EN EXCESO	0,00	748
		13	COMPENSACION ECONOMICA	248,75	21.216
			TOTAL	196.144,28	16.396.462

FONDOS DE PENSIONES PLANVITAL
NOTAS EXPLICATIVAS A LOS ESTADOS FINANCIEROS

PERÍODO COMPRENDIDO ENTRE EL 01 DE ENERO DE 2019 Y EL 31 DE DICIEMBRE DE 2019					
FONDO DE PENSIONES PLANVITAL TIPO D					
Código	Nombre del ítem	N°	Concepto	N° de Cuotas	Monto en miles de pesos.
30.470	Otros Aumentos	1	AJUSTE DECIMAL REPA	159,65	0
		2	DEVOLUCION DE COMISIONES	2.402,61	84.674
		3	AJUSTE SEGÚN DICTAMEN	911,35	32.445
		4	APORTE REGULARIZADOR	540,68	18.588
		5	REVERSA DE PRIMA INVALIDEZ	723,53	24.262
		6	TRASPASOS RECIBIDOS DE AHORROS VOL.	18.788,91	674.633
		7	REVERSA RENTA VITALICIA	955,37	30.706
		8	SUBSIDIO TRABAJADOR JOVEN	130,79	4.465
		9	RECAUDACION AFC	2.685,47	92.217
		10	RECAUDACION INDEPENDIENTE	3.271,04	114.131
		11	BONO POR HIJO	131.573,87	4.487.358
		12	BONIFICACION FISCAL APV	93,50	3.409
		13	REINTEGRO AHORRO VOLUNTARIO	440,51	16.208
		14	REINTEGRO RETIRO AHORRO INDEMNIZACION	103,60	3.512
		15	REINTEGRO PAGO EN EXCESO	137,03	5.442
		16	COMPENSACION ECONOMICA	3.955,24	133.935
		17	REVERSA CUOTA MORTUORIA	12,25	417
		18	REVERSA TRASPASO DESAFILIACION	472,45	16.383
		19	REINTEGRO TECNICO EXTRANJERO	428,08	15.223
					TOTAL
30.650	Otras Disminuciones	1	AJUSTE DECIMAL REPA	227,22	0
		2	AJUSTE SEGÚN DICTAMEN	12.659,52	440.013
		3	IMPUESTO TECNICO EXTRANJERO	1.531,59	53.756
		4	TRASPASOS DE AHORROS VOLUNTARIOS	5.643,93	200.058
		5	DESAFILACIONES	14.075,72	472.721
		6	DEVOL. BONIFICACION FISCAL	131,89	4.628
		7	COMPENSACION ECONOMICA	465,26	16.203
		8	APORTES REGULARIZADORES	0,00	0
		9	REINTEGRO PAGO EN EXCESO	0,00	92
		10	DEVOLUCION APORTE ADICIONAL	16,58	596
		11	DEVOLUCION BONOPOR HIJO	33,81	1.118
			TOTAL	34.785,52	1.189.185

FONDOS DE PENSIONES PLANVITAL
NOTAS EXPLICATIVAS A LOS ESTADOS FINANCIEROS

PERIODO COMPRENDIDO ENTRE EL 01 DE ENERO DE 2019 Y EL 31 DE DICIEMBRE DE 2019							
FONDO DE PENSIONES PLANVITAL TIPO E							
Código	Nombre del ítem	N°	Concepto	N° de Cuotas	Monto en miles de pesos		
30.470	Otros Aumentos	1	AJUSTE DECIMAL REPA	101,50	0		
		2	DEVOLUCION DE COMISIONES	540,03	36.748		
		3	AJUSTE SEGÚN DICTAMEN	350,90	24.991		
		4	APORTE REGULARIZADOR	24,80	1.698		
		5	REVERSA DE PRIMA INVALIDEZ	867,14	55.900		
		6	TRASPASOS RECIBIDOS DE AHORROS VOL.	12.606,38	918.605		
		7	SUBSIDIO TRABAJADOR JOVEN	169,63	11.895		
		8	RECAUDACION AFC	2.535,41	178.717		
		9	RECAUDACION INDEPENDIENTE	6.267,41	449.729		
		10	BONO POR HIJO	4.524,32	318.144		
		11	BONIFICACION FISCAL APV	315,35	23.655		
		12	REINTEGRO AHORRO VOLUNTARIO	33,06	2.313		
		13	REINTEGRO RETIRO AHORRO INDEMNIZACION	0,83	58		
		14	REINTEGRO PAGO EN EXCESO	9,57	1.517		
		15	REVERSA RENTA VITALICIA	1.241,04	86.761		
		16	COMPENSACION ECONOMICA	2,77	185		
		17	REINTEGRO AHORROAPV	20,67	1.416		
					TOTAL	29.610,81	2.112.332
30.650	Otras Disminuciones	1	AJUSTE DECIMAL REPA	149,28	0		
		2	AJUSTE SEGÚN DICTAMEN	8.588,76	577.561		
		3	IMPUESTO TECNICO EXTRANJERO	1.117,31	79.646		
		4	TRASPASOS DE AHORROS VOLUNTARIOS	16.665,62	1.214.377		
		5	DESAFILIACIONES	5.430,05	399.074		
		6	DEVOL. BONIFICACION FISCAL	109,52	7.734		
		7	COMPENSACION ECONOMICA	373,03	26.000		
		8	REINTEGRO PAGO EN EXCESO	0,00	203		
					TOTAL	32.433,57	2.304.595

PERIODO COMPRENDIDO ENTRE EL 01 DE ENERO DE 2018 Y EL 31 DE DICIEMBRE DE 2018					
FONDO DE PENSIONES PLANVITAL TIPO A					
Código	Nombre del ítem	N°	Concepto	N° de Cuotas	Monto en miles de pesos
30.470	Otros Aumentos	1	AJUSTE DECIMAL REPA	97,87	0
		2	DEVOLUCION DE COMISIONES	190,21	7.765
		3	AJUSTE SEGÚN DICTAMEN	283,41	11.575
		4	APORTE REGULARIZADOR	67,75	2.725
		5	REVERSA DE PRIMA INVALIDEZ	401,99	16.443
		6	TRASPASOS RECIBIDOS DE AHORROS VOL.	6.389,10	262.626
		7	BONIFICACION FISCAL APV	681,95	28.022
		8	SUBSIDIO TRABAJADOR JOVEN	271,39	11.086
		9	RECAUDACION AFC	3.648,29	149.368
		10	RECAUDACION INDEPENDIENTE (TGR)	5.725,73	233.915
		11	REINTEGRO AHORRO VOLUNTARIO	35,93	1.476
		12	REINTEGRO RETIRO AHORRO INDEMNIZACION	12,80	544
		13	REINTEGRO PAGO EN EXCESO	1,46	1.156
		14	APORTES REGULARIZADORES	0,00	60
					TOTAL
30.650	Otras Disminuciones	1	AJUSTE DECIMAL REPA	142,28	0
		2	AJUSTE SEGÚN DICTAMEN	2.396,81	98.701
		3	IMPUESTO TECNICO EXTRANJERO	941,37	38.494
		4	TRASPASOS DE AHORROS VOLUNTARIOS	36.642,65	1.502.138
		5	DESAFILIACIONES	2.015,52	82.002
		6	DEVOL. BONIFICACION FISCAL	201,65	8.312
		7	COMPENSACION ECONOMICA	333,63	13.802
		8	APORTES REGULARIZADORES	0,00	320
					TOTAL

FONDOS DE PENSIONES PLANVITAL
NOTAS EXPLICATIVAS A LOS ESTADOS FINANCIEROS

PERÍODO COMPRENDIDO ENTRE EL 01 DE ENERO DE 2018 Y EL 31 DE DICIEMBRE DE 2018							
FONDO DE PENSIONES PLANVITAL TIPO B							
Código	Nombre del ítem	N°	Concepto	N° de Cuotas	Monto en miles de pesos		
30.470	Otros Aumentos	1	AJUSTE DECIMAL REPA	1.216,37	0		
		2	DEVOLUCION DE COMISIONES	2.764,77	102.145		
		3	AJUSTE SEGÚN DICTAMEN	9.140,15	340.707		
		4	APORTE REGULARIZADOR	30,07	1.115		
		5	REVERSA DE PRIMA INVALIDEZ	7.384,50	272.993		
		6	TRASPASOS RECIBIDOS DE AHORROS VOL.	1.861,72	68.389		
		7	BONO POR HIJO	1.433,67	52.926		
		8	SUBSIDIO TRABAJADOR JOVEN	24.906,42	919.404		
		9	RECAUDACION AFC	28.871,74	1.067.120		
		10	REINTEGRO AHORRO VOLUNTARIO	2,41	90		
		11	REINTEGRO RETIRO AHORRO INDEMNIZACION	5,42	198		
		12	REINTEGRO PAGO EN EXCESO	91,95	11.643		
		13	RECAUDACION INDEPENDIENTE (TGR)	81.085,50	2.986.027		
		14	BONIFICACION APV	245,65	9.125		
		15	COMPENSACION ECONOMICA	254,15	9.368		
		16	APORTES REGULARIZADORES	0,00	220		
					TOTAL	159.294,49	5.841.470
30.650	Otras Disminuciones	1	AJUSTE DECIMAL REPA	1.844,63	0		
		2	AJUSTE SEGÚN DICTAMEN	9.573,65	355.523		
		3	IMPUESTO TECNICO EXTRANJERO	8.299,35	305.601		
		4	TRASPASOS DE AHORROS VOLUNTARIOS	4.419,59	163.193		
		5	DESAFILIACIONES	5.582,36	206.708		
		6	DEVOL. BONIFICACION FISCAL	68,32	2.536		
		7	COMPENSACION ECONOMICA	490,48	18.322		
		9	APORTES REGULARIZADORES	0,00	1.099		
					TOTAL	30.278,38	1.052.982

FONDOS DE PENSIONES PLANVITAL
NOTAS EXPLICATIVAS A LOS ESTADOS FINANCIEROS

PERÍODO COMPRENDIDO ENTRE EL 01 DE ENERO DE 2018 Y EL 31 DE DICIEMBRE DE 2018					
FONDO DE PENSIONES PLANVITAL TIPO C					
Código	Nombre del ítem	N°	Concepto	N° de Cuotas	Monto en miles de pesos
30.470	Otros Aumentos	1	AJUSTE DECIMAL REPA	205,68	0
		2	DEVOLUCION DE COMISIONES	967,42	73.166
		3	AJUSTE SEGÚN DICTAMEN	11.240,02	854.341
		4	APORTE REGULARIZADOR	983,94	75.001
		5	REVERSA DE PRIMA INVALIDEZ	1.797,65	135.691
		6	TRASPASOS RECIBIDOS DE AHORROS VOL.	9.354,19	712.305
		7	BONIFICACION FISCAL APV	1.315,34	100.496
		8	BONO POR HIJO	100.694,69	7.629.228
		9	SUBSIDIO TRABAJADOR JOVEN	14.501,14	1.103.531
		10	RECAUDACION AFC	23.853,55	1.809.702
		11	RECAUDACION IPS	1.896,00	139.288
		12	RECAUDACION INDEPENDIENTE (TGR)	83.789,39	6.365.001
		13	COMPENSACION ECONOMICA	1.899,32	144.022
		14	REINTEGRO AHORRO VOLUNTARIO	0,38	29
		15	REINTEGRO RETIRO AHORRO INDEMNIZACION	327,13	24.815
		16	REINTEGRO PAGO EN EXCESO	139,22	19.690
		17	REVERSA DESAFILIACION	10,86	825
		18	APORTES REGULARIZADORES	0,00	2.735
					TOTAL
30.650	Otras Disminuciones	1	AJUSTE DECIMAL REPA	1.447,46	0
		2	AJUSTE SEGÚN DICTAMEN	2.138,13	162.520
		3	IMPUESTO TECNICO EXTRANJERO	2.149,12	163.195
		4	TRASPASOS DE AHORROS VOLUNTARIOS	12.463,55	947.404
		5	DESAFILACIONES	7.315,20	554.871
		6	DEVOL. BONIFICACION FISCAL	1.864,01	142.485
		7	RECAUDACION AFC	19.450,01	1.477.964
		8	RECAUDACION INDEPENDIENTE (TGR)	47.228,11	3.569.632
		9	SUBSIDIO TRABAJADOR JOVEN	12.764,10	968.611
		10	BONO POR HIJO	94.544,97	7.163.506
		11	DEVOLUCION APORTE ADICIONAL	386,78	29.426
		12	COMPENSACION ECONOMICA	1.309,66	99.546
		13	APORTES REGULARIZADORES	0,00	503
					TOTAL

FONDOS DE PENSIONES PLANVITAL
NOTAS EXPLICATIVAS A LOS ESTADOS FINANCIEROS

PERÍODO COMPRENDIDO ENTRE EL 01 DE ENERO DE 2018 Y EL 31 DE DICIEMBRE DE 2018					
FONDO DE PENSIONES PLANVITAL TIPO D					
Código	Nombre del ítem	N°	Concepto	N° de Cuotas	Monto en miles de pesos
30.470	Otros Aumentos	1	AJUSTE DECIMAL REPA	447,02	0
		2	DEVOLUCION DE COMISIONES	950,64	29.164
		3	AJUSTE SEGÚN DICTAMEN	4.911,34	152.512
		4	APORTE REGULARIZADOR	1.939,43	59.163
		5	REVERSA DE PRIMA INVALIDEZ	679,67	20.832
		6	TRASPASOS RECIBIDOS DE AHORROS VOL.	3.493,59	107.490
		7	BONIFICACION FISCAL APV	122,63	3.795
		8	BONO POR HIJO	215.087,74	6.590.980
		9	SUBSIDIO TRABAJADOR JOVEN	108,03	3.312
		10	RECAUDACION AFC	2.691,27	82.588
		11	RECAUDACION INDEPENDIENTE (TGR)	4.695,14	143.412
		12	COMPENSACION ECONOMICA	7.069,91	217.848
		13	REINTEGRO AHORRO VOLUNTARIO	2,10	66
		14	REINTEGRO PAGO EN EXCESO	25,29	1.195
		15	REINTEGRO AHORRO INDEMNIZACION	2,89	89
		16	REINTEGRO AHORRO PREV. VOLUNTARIO	2,48	77
				17	APORTES REGULARIZADORES
			TOTAL	242.229,17	7.415.513
30.650	Otras Disminuciones	1	AJUSTE DECIMAL REPA	66,76	0
		2	AJUSTE SEGÚN DICTAMEN	6.363,95	195.024
		3	IMPUESTO TECNICO EXTRANJERO	683,25	21.027
		4	TRASPASOS DE AHORROS VOLUNTARIOS	4.109,27	126.598
		5	DESAFILIACIONES	22.914,58	703.178
		6	DEVOL. BONIFICACION FISCAL	77,80	2.380
		7	COMPENSACION ECONOMICA	795,90	24.500
		8	DEVOLUCION BONO RECONOCIMIENTO	53,30	1.622
		9	APORTES REGULARIZADORES	0,00	66
			TOTAL	35.064,81	1.074.395

PERÍODO COMPRENDIDO ENTRE EL 01 DE ENERO DE 2018 Y EL 31 DE DICIEMBRE DE 2018					
FONDO DE PENSIONES PLANVITAL TIPO E					
Código	Nombre del ítem	N°	Concepto	N° de Cuotas	Monto en miles de pesos
30.470	Otros Aumentos	1	AJUSTE DECIMAL REPA	215,05	0
		2	DEVOLUCION DE COMISIONES	237,25	15.062
		3	AJUSTE SEGÚN DICTAMEN	1.024,53	66.125
		4	APORTE REGULARIZADOR	55,72	3.524
		5	REVERSA DE PRIMA INVALIDEZ	465,47	29.493
		6	TRASPASOS RECIBIDOS DE AHORROS VOL.	6.529,20	417.987
		7	BONIFICACION FISCAL APV	447,73	28.714
		8	BONO POR HIJO	8.200,20	519.601
		9	SUBSIDIO TRABAJADOR JOVEN	184,87	11.729
		10	RECAUDACION AFC	2.834,46	179.792
		11	RECAUDACION INDEPENDIENTE (TGR)	3.249,46	206.279
		12	COMPENSACION ECONOMICA	169,32	10.922
		13	REINTEGRO AHORRO VOLUNTARIO	5,02	313
		14	REINTEGRO PAGO EN EXCESO	45,93	3.448
		15	REINTEGRO AHORRO INDEMNIZACION	3,56	231
				16	APORTES REGULARIZADORES
			TOTAL	23.667,77	1.496.768
30.650	Otras Disminuciones	1	AJUSTE DECIMAL REPA	95,92	0
		2	AJUSTE SEGÚN DICTAMEN	3.520,34	222.268
		3	IMPUESTO TECNICO EXTRANJERO	756,71	48.216
		4	TRASPASOS DE AHORROS VOLUNTARIOS	10.524,11	670.393
		5	DESAFILIACIONES	7.840,21	497.535
		6	DEVOL. BONIFICACION FISCAL	242,38	15.266
		7	COMPENSACION ECONOMICA	268,03	17.315
		8	APORTES REGULARIZADORES	0,00	42
			TOTAL	23.247,70	1.471.035

NOTA 27 BONOS DE RECONOCIMIENTO

Corresponde al monto de los Bonos de Reconocimiento válidamente emitidos y actualizados conforme a las normas vigentes, que se encuentran en custodia en el Depósito Central de Valores (Ley N° 18.876), en la custodia local de la Administradora o con algún trámite pendiente en la respectiva caja emisora (visación, corrección, reclamo o liquidación) y respecto de los cuales la Administradora posee la responsabilidad de resguardarlos hasta la ejecución de uno de los siguientes mandatos: traspaso a otra AFP, traspaso a otro Fondo de Pensiones de la misma AFP, liquidación por parte del Instituto Emisor, cesión a una compañía de seguros o transacción del Bono en una Bolsa de Valores nacional.

Al 31 de Diciembre de 2019, el valor actualizado de los Bonos de Reconocimiento de responsabilidad de AFP PLANVITAL S.A. asciende a M\$ 52.459.750 correspondiente a un total de 15.420 documentos, de acuerdo con el siguiente detalle:

CUADRATURA DICIEMBRE 2019

31 de diciembre 2019						
Bono Principal 27	Fondo A	Fondo B	Fondo C	Fondo D	Fondo E	Total Fondos
Custodia Física total	137	785	2.645	10.557	1.203	15.327
En Custodia Central (DCV)	137	780	2.642	10.544	1.196	15.299
En Custodia Local (AFP)	0	3	0	0	0	3
En Trámite Pendiente caja emisora	0	2	3	13	7	25
Valor Nominal	367.041	813.872	1.139.160	787.297	442.708	3.550.078
Valor Actualizado	1.156.425	4.680.748	12.348.521	27.409.532	6.641.534	52.236.760

31 de diciembre 2019						
Complemento Bono 28	Fondo A	Fondo B	Fondo C	Fondo D	Fondo E	Total Fondos
Custodia Física total	0	0	0	0	0	0
En Custodia Central (DCV)	0	0	0	0	0	0
En Custodia Local (AFP)	0	0	0	0	0	0
En Trámite Pendiente caja emisora	0	0	0	0	0	0
Valor Nominal	0	0	0	0	0	0
Valor Actualizado	0	0	0	0	0	0

31 de diciembre 2019						
Bono Adicional 41	Fondo A	Fondo B	Fondo C	Fondo D	Fondo E	Total Fondos
Custodia Física total	0	1	1	2	0	4
En Custodia Central (DCV)	0	1	1	1	0	3
En Custodia Local (AFP)	0	0	0	0	0	0
En Trámite Pendiente caja emisora	0	0	0	1	0	1
Valor Nominal	0	149	233	564	0	946
Valor Actualizado	0	16.505	25.776	7.570	0	49.851

31 de diciembre 2019						
Bono Exonerado 1 (42) Ley N° 19.234 del 23.08.93	Fondo A	Fondo B	Fondo C	Fondo D	Fondo E	Total Fondos
Custodia Física total	0	1	1	0	1	3
En Custodia Central (DCV)	0	1	0	0	1	2
En Custodia Local (AFP)	0	0	0	0	0	0
En Trámite Pendiente caja emisora	0	0	1	0	0	1
Valor Nominal	0	6	21	0	23	50
Valor Actualizado	0	648	1.295	0	2.439	4.382

31 de diciembre 2019						
Bono Exonerado 1 (43) Ley N° 19.584 del 31.08.93	Fondo A	Fondo B	Fondo C	Fondo D	Fondo E	Total Fondos
Custodia Física total	0	2	16	58	8	84
En Custodia Central (DCV)	0	2	15	58	6	81
En Custodia Local (AFP)	0	0	0	0	0	0
En Trámite Pendiente caja emisora	0	0	1	0	2	3
Valor Nominal	0	42	216	1.493	793	2.544
Valor Actualizado	0	4.315	20.514	104.923	37.246	166.998

31 de diciembre 2019						
Bono Principal 61	Fondo A	Fondo B	Fondo C	Fondo D	Fondo E	Total Fondos
Custodia Física total	0	0	1	1	0	2
En Custodia Central (DCV)	0	0	1	1	0	2
En Custodia Local (AFP)	0	0	0	0	0	0
En Trámite Pendiente caja emisora	0	0	0	0	0	0
Valor Nominal	0	0	134	15	0	149
Valor Actualizado	0	0	1.584	175	0	1.759

31 de diciembre 2019						
Cuadro Totalizador						
Total de Bonos	Fondo A	Fondo B	Fondo C	Fondo D	Fondo E	Total Fondos
Custodia Física total	137	789	2.664	10.618	1.212	15.420
En Custodia Central (DCV)	137	784	2.659	10.604	1.203	15.387
En Custodia Local (AFP)	0	3	0	0	0	3
En Trámite Pendiente caja emisora	0	2	5	14	9	30
Valor Nominal	367.041	814.069	1.139.764	789.369	443.524	3.553.767
Valor Actualizado	1.156.425	4.702.216	12.397.690	27.522.200	6.681.219	52.459.750

Conforme con lo requerido por Libro III, Título III, Letra A y Libro III, Título III, Letra B del Compendio de Normas del Sistema de Pensiones, nuestros auditores externos EY Audit SpA., han emitido un informe sobre el sistema de custodia local y arqueos de Bonos de Reconocimiento al 31 de diciembre de 2019.

Los procedimientos aplicados para la revisión de la custodia de los Bonos de Reconocimiento fueron principalmente, tomar conocimiento del sistema de control interno vigente para la custodia de Bonos de Reconocimiento, verificar el cumplimiento de los controles implementados, como también el cumplimiento de las normas exigidas por la Superintendencia de Pensiones.

Se obtuvo el archivo de Bonos de Reconocimiento mantenidos en custodia externa directamente del D.C.V. y se ha verificado el pareo con el archivo del Maestro de Bonos de A.F.P. Planvital.

Cabe destacar que, la información referida a Bonos de Reconocimiento en custodia externa, presentada en estos estados financieros está en base al archivo mantenido por el D.C.V..

Además, conforme a lo dispuesto por la Superintendencia de Pensiones, nuestros Auditores Externos, realizaron los siguientes procedimientos sobre custodia de Bonos de Reconocimiento al 31 de Diciembre de 2019.

- Cuadratura entre el maestro de Bonos de Reconocimiento de la Administradora y los registros contables de los Fondos de Pensiones A,B,C,D y E.
- Arqueo del 100% de los Instrumentos mantenidos en custodia local al 31 de diciembre de 2019, verificando la existencia y exactitud de los bonos de reconocimiento en custodia local, comparando: i) Nombre y RUT del trabajador, ii) Valor Nominal del Bono de Reconocimiento, iii) Código Bursátil (si aplicase), iv) Tipo de Documento, v) Tipo de Formato, vi) Fecha de Emisión y vii) Estado del Bono.
- Cuadratura y conciliación de los registros del maestro de Bonos de Reconocimiento de la Administradora y el Certificado de Posiciones de Bonos de Reconocimiento obtenida desde el Depósito Central de Valores (DCV).

- d. Observación de arqueo de una muestra de Bonos de Reconocimiento en custodia centralizada en el Depósito Central de Valores (DCV)
- e. Conciliación entre los resultados obtenidos en los arqueos y el maestro de Bonos de Reconocimiento recibido de parte de la Administración.
- f. Revisión de los controles existentes y sistemas de información referidos a la custodia de estos instrumentos.

Como resultado de los procedimientos efectuados:

- 1.- No se observaron diferencias en el arqueo efectuado en la custodia local el 31 de diciembre 2019.
- 2.- No se observaron diferencias en el arqueo sobre la muestra de Bonos de Reconocimiento mantenidos en custodia centralizada en el Depósito Central de Valores.
- 3.- De la cuadratura realizada sobre los maestros entre la base de datos del Depósito Central de Valores y el maestro proporcionado por la Sociedad Administradora, no se observaron diferencias.

NOTA 28 PRIMAS DEL SEGURO DE INVALIDEZ Y SOBREVIVENCIA

a) Primas del seguro de invalidez y sobrevivencia devengadas:

PRIMAS DEL SEGURO DE INVALIDEZ Y SOBREVIVENCIA DEVENGADAS					
AL 31 de Diciembre de 2019					
Nombre de las Compañías de Seguro	FONDO A (M\$)	FONDO B (M\$)	FONDO C (M\$)	FONDO D (M\$)	FONDO E (M\$)
Detalle de Compañías de Seguro que Devengaron primas del seguro de invalidez y sobrevivencia					
SCOTIA	14	4.107	5.169	867	1.069
CAMARA	90	4.614	6.798	1.439	2.376
CHILENA	1.615.539	17.119.974	5.445.828	1.213.152	2.111.581
METLIFE	35	448	2.352	485	819
OHIO	381.240	3.625.833	1.241.943	227.830	439.077
BANCHILE	22	70	124	65	235
EUROAMERICA	22	70	124	65	235
SECURITY	1.197	75.280	27.485	7.512	-5.017
RIGEL	381.291	3.611.345	1.236.642	227.738	440.951
CN LIFE VIDA	268.938	3.445.008	970.884	286.834	435.777
PENTA VIDA	1.682.388	17.776.455	5.661.788	1.254.750	2.195.050
BICE VIDA	446	21.504	7.562	3.340	-854
BTG PACTUAL	378.645	3.582.387	1.225.478	224.940	436.988
1) Subtotal de primas del seguro de invalidez y sobrevivencia devengadas	4.709.867	49.267.095	15.832.177	3.449.017	6.058.287
Devoluciones de primas del seguro de invalidez y sobrevivencia efectuadas por Compañías de Seguros y por abono en las respectivas cuentas personales por exceso de primas sobre el limite máximo imponible (Menos):					
SCOTIA					
CAMARA					
CHILENA					
METLIFE					
OHIO					
BANCHILE					
EUROAMERICA					
SECURITY					
RIGEL					
CN LIFE VIDA					
PENTA VIDA					
BICE VIDA					
BTG PACTUAL					
2) Subtotal de devolución primas del seguro de invalidez y sobrevivencia	0	0	0	0	0
3) Total neto de primas del seguro de invalidez y sobrevivencia devengadas	4.709.867	49.267.095	15.832.177	3.449.017	6.058.287

* Al 31 de Diciembre de 2019, se realizaron rebajas de primas al seguro de invalidez y sobrevivencia las que se encuentran informadas dentro del Estado de Variación Patrimonial, en el código 30.470 "Otros Aumentos" y en la nota N° 26 de este informe. El detalle es el siguiente:

FONDO A (M\$)	FONDO B (M\$)	FONDO C (M\$)	FONDO D (M\$)	FONDO E (M\$)
19.358	173.644	98.643	24.262	55.900

b) Primas del seguro de invalidez y sobrevivencia pagadas:

PRIMAS DEL SEGURO DE INVALIDEZ Y SOBREVIVENCIA PAGADAS					
AL 31 de Diciembre de 2019					
Nombre de las Compañías de Seguro	FONDO A (M\$)	FONDO B (M\$)	FONDO C (M\$)	FONDO D (M\$)	FONDO E (M\$)
Detalle de Compañías de Seguro que recibieron pagos de primas del seguro de invalidez y sobrevivencia					
SCOTIA	168	6.335	5.169	1.399	994
CAMARA	248	6.976	6.113	2.001	2.303
CHILENA	1.590.623	17.042.902	5.397.052	1.204.274	2.084.287
METLIFE	36	567	993	524	830
OHIO	375.878	3.612.784	1.232.582	225.657	433.355
BANCHILE	23	87	131	68	230
EUROAMERICA	23	87	131	68	230
SECURITY	1.762	98.836	37.679	10.912	-4.122
RIGEL	375.888	3.593.939	1.224.722	225.302	434.915
CN LIFE VIDA	264.215	3.429.380	961.532	286.314	430.225
PENTA VIDA	1.656.440	17.692.350	5.611.613	1.244.845	2.166.349
BICE VIDA	685	28.638	9.914	4.712	-694
BTG PACTUAL	373.192	3.562.860	1.212.747	222.155	431.059
1) Total de primas del seguro de invalidez y sobrevivencia pagadas	4.639.181	49.075.741	15.700.378	3.428.231	5.979.961

c) Primas del seguro de invalidez y sobrevivencia devengadas y pendientes de pago:

corresponde a aquellas primas del seguro de invalidez y sobrevivencia devengadas autorizadas por la Normativa Vigente y cuyo pago a la compañía de seguro se encuentra pendiente.

PRIMAS DEL SEGURO DE INVALIDEZ Y SOBREVIVENCIA DEVENGADAS Y PENDIENTES DE PAGO					
AL 31 de Diciembre de 2019					
Nombre de las Compañías de Seguro	FONDO A (M\$)	FONDO B (M\$)	FONDO C (M\$)	FONDO D (M\$)	FONDO E (M\$)
Detalle de Compañías de Seguro de primas del Seguro de invalidez y sobrevivencia devengadas y pendientes de pago					
SCOTIA	-90	-48	1.734	21	91
CAMARA	-87	-38	2.516	38	102
CHILENA	153.280	1.467.043	487.069	105.748	185.178
METLIFE	1	4	1.429	14	1
OHIO	36.056	309.838	110.482	20.018	38.445
BANCHILE	1	3	11	2	6
EUROAMERICA	1	3	11	2	6
SECURITY	-87	2.996	2.223	272	-115
RIGEL	36.008	309.357	110.453	20.207	38.609
CN LIFE VIDA	25.590	295.949	87.812	24.849	38.353
PENTA VIDA	159.661	1.523.967	505.370	109.416	192.534
BICE VIDA	-89	769	1.044	278	59
BTG PACTUAL	35.826	306.989	109.129	19.857	38.238
1) Total de primas del seguro de invalidez y sobrevivencia devengadas y pendientes de pago	446.071	4.216.832	1.419.283	300.722	531.507

NOTA 29 HECHOS POSTERIORES

Por instrucciones de la Superintendencia, nos hemos acogido a descuadratura de valor cuota y se ha recalculado el valor de las carteras para los días comprendidos entre el 18-12-2019 y el 14-01-2020, lo anterior debido a que el manager BTG Pactual, el día 14-01-2020 cambió el valor del precio del instrumento CFIPEKKR-E para los días recalculados

En respuesta al oficio ordinario 6550 de 31 de marzo de 2020 en virtud de los cuales la Superintendencia formuló algunas observaciones respecto de los Estados Financieros de los Fondos de Pensiones al 31 de diciembre de 2019 complementando y modificando la redacción de algunas notas presentadas a esa Superintendencia, las cuales han sido incorporadas en la presente versión. Las notas modificadas son las que se indican a continuación

- a) Se incorpora en ambos cuadros del Estado de Variación Patrimonial las siglas en las cuales están expresados los valores informados.
- b) Nota 5 Se modificó formato y se agregaron activos alternativos nacionales y extranjeros
- c) Nota 6 Se reclasificaron los derivados de custodia mantenida de títulos a instrumentos no susceptible de ser custodiados
- d) Nota 6 Se agregó procedimiento de los Auditores Internos a los arquezos realizados a los instrumentos en los cuales mantiene Inversión los Fondos de Pensiones

Entre el 31 de Diciembre de 2019 y la fecha de emisión de los presentes Estados Financieros, la Administración de la Sociedad no tiene conocimiento de otros hechos posteriores que afecten significativamente los Estados Financieros de los Fondos de Pensiones y/o en la interpretación de los mismos.

NOTA 30. HECHOS RELEVANTES

AÑO 2019

Con Fecha 27 de Diciembre de 2019 se emitió Norma de Carácter General N° 256 en las que se modifica el Título I, II, III; IV Y VIII del libro IV del Compendio de Normas del Sistema de Pensiones,

Con Fecha 26 de Diciembre de 2019 se emitió Norma de Carácter General N° 255 en las que se modifica el Título III sobre Administración de cuentas personales e el Título IV sobre estado de cuenta personal, del Libro I; el título I sobre Pensiones del libro III; y bel título VII sobre contabilidad de los Fondos de Pensiones y de las Administradoras de Pensiones del Libro IV; todos del Compendio de Normas del Sistema de Pensiones,

Con Fecha 09 de Diciembre de 2019 se emitió Norma de Carácter General N° 251 en las que se modifica el Título I del libro III del Compendio de Normas del Sistema de Pensiones,

Con Fecha 28 de Junio de 2019 se emitió Norma de Carácter General N° 244 y N° 245 en las que se modifica el Título IV del libro IV del Compendio de Normas del Sistema de Pensiones, que dicen relación con las comisiones máxima que pueden ser pagadas con cargo a los Fondos de Pensiones

Con fecha 28 de junio de 2019 se emitió Resolución N° 1.165 donde fija las comisiones máximas que pueden ser pagadas a las entidades mandatarias extranjeras con cargo a los Fondos de Pensiones y a los Fondos de Cesantía entre el 1 de julio de 2019 y el 30 de junio de 2020

Con fecha 28 de junio de 2019 se emitió Resolución N° 1.154 donde fija las comisiones máximas que pueden ser pagadas con cargo a los Fondos de Pensiones por las inversiones que realicen en fondos mutuos y de inversión, nacionales y extranjeras, y en emisores de títulos representativos de índices de instrumentos financieros extranjeros entre el 1 de julio de 2019 y el 30 de junio de 2020.

Con Fecha 25 de marzo de 2019, se emitió Resolución N° 24, modificase el Régimen de Inversión de los Fondos de Pensiones, a que se refiere el artículo 167 del D:L N° 3.500, de 1980.

Con Fecha 14 de marzo de 2019, se emitió Circular N° 2.079, donde informa los parámetros para el cálculo de Límites de Inversión de los Fondos de Pensiones y Cesantía: deroga Circular N° 2.063 de fecha 18 de diciembre de 2018

AÑO 2018

Con Fecha 18 de diciembre de 2018, se emitió Circular N° 2.063, donde informa los parámetros para el cálculo de Límites de Inversión de los Fondos de Pensiones y Cesantía: deroga Circular N° 2.059 de fecha 07 de noviembre de 2018

Con Fecha 07 de noviembre de 2018, se emitió Circular N° 2.059, donde informa los parámetros para el cálculo de Límites de Inversión de los Fondos de Pensiones y Cesantía: deroga Circular N° 2.043 de fecha 13 de julio de 2018.

Con fecha 30 de julio de 2018 se emite la Norma de Carácter General N° 230 en la que se modifica el Título III sobre administración de cuentas personales del libro I del Compendio de Normas del sistema de Pensiones.

Con Fecha 13 de julio de 2018, se emitió Circular N° 2.043, donde informa los parámetros para el cálculo de Límites de Inversión de los Fondos de Pensiones y Cesantía: deroga Circular N° 2.026 de fecha 13 de marzo de 2018.

Con fecha 30 de junio de 2018 se emitió Resolución N° 30 donde fija las comisiones máximas que pueden ser pagadas con cargo a los Fondos de Pensiones por las inversiones que realicen en fondos mutuos y de inversión, nacionales y extranjeras, y en emisores de títulos representativos de índices de instrumentos financieros extranjeros entre el 1 de julio de 2018 y el 30 de junio de 2019.

Con fecha 29 de junio de 2018 se emitió Resolución N° 29 donde fija las comisiones máximas que pueden ser pagadas a las entidades mandatarias extranjeras con cargo a los Fondos de Pensiones y a los Fondos de Cesantía entre el 1 de julio de 2018 y el 30 de junio de 2019.

Con Fecha 29 de Junio de 2018 se emitió Norma de Carácter General N° 228 y N° 229 en las que se modifica el Título IV del libro IV del Compendio de Normas del Sistema de Pensiones, que dicen relación con las comisiones máxima que pueden ser pagadas con cargo a los Fondos de Pensiones

Con fecha 03 de abril de 2018 se emite la Norma de Carácter General N° 221 en la que se modifica el Título I sobre Inversión de los Fondos de Pensiones, Políticas de Inversión y solución de conflictos de interés del libro IV del Compendio de Normas del sistema de Pensiones.

Con fecha 02 de abril de 2018 se emite la Norma de Carácter General N° 220 en la que se modifica el Título I del libro IV del Compendio de Normas del sistema de Pensiones.

Con Fecha 13 de marzo de 2018, se emitió Circular N° 2.026, donde informa los parámetros para el cálculo de Límites de Inversión de los Fondos de Pensiones y Cesantía: deroga Circular N° 2.010 de fecha 10 de noviembre de 2017.

Con fecha 23 de enero de 2018 se emitió Circular N° 2.019 donde se informa sobre la rentabilidad de la cuota de los Fondos de Pensiones y costo Previsional, de acuerdo a lo establecido en las letras A y B. del Título IX del Libro I del Compendio de Normas del Sistema de Pensiones.

Con fecha 09 de enero de 2018 se emite la Norma de Carácter General N° 217 en la que se modifica los Títulos I, II y IV del Libro IV del Compendio de Normas del sistema de Pensiones.

2-1 CUADRO DE RECAUDACION DEL TRIMESTRE

50.000 RECAUDACION DEL TRIMESTRE DESDE : (01-10-2019) HASTA (31-12-2019) (EN MILES DE PESOS)

NOMBRE DE LA AFP : PLANVITAL
R.U.T. : 98.001.200-K
Fecha : 2019-12-31

50.100 RECAUDACION POR CONCEPTO	50.110 ABONO MES DE RECAUDACION	50.120 ABONO MES SIGUIENTE AL DE RECAUDACION	50.130 TOTALES
50.140 COTIZACIONES OBLIGATORIAS	180.011.846	4.743.629	184.755.475
50.141 COTIZACIONES VOLUNTARIAS	539.181	66.829	606.010
50.142 DEPÓSITOS CONVENIDOS	39.106	105	39.211
50.143 DEPÓSITOS DE AHORRO PREVISIONAL VOLUNTARIO	0	0	0
50.144 DEPÓSITOS DE AHORRO VOLUNTARIO	1.976.731	276.732	2.253.463
50.145 APORTES DE INDEMNIZACIÓN	1.054.253	106.103	1.160.356
50.146 COTIZACIONES DE AFILIADOS VOLUNTARIOS	40.190	6.581	46.771
50.147 DEPOSITOS DE AHORRO PREVISIONAL VOLUNATRIO COLECTIVO	0	0	0
50.150 TOTAL RECAUDACIÓN DEL TRIMESTRE	183.661.307	5.199.979	188.861.286
50.160 RECAUDACIÓN NORMAL	165.032.434	46.166	165.078.600
50.170 RECAUDACIÓN ATRASADA	18.628.873	5.153.813	23.782.688
50.180 RECAUDACIÓN DE MESES ANTERIORES	1.531.377	87.855	1.619.232
50.185 TOTAL RECAUDACION POR INTERNET MODALIDAD ELECTRONICA	154.483.661	4.173.686	158.657.347
50.190 TOTAL RECAUDACION POR INTERNET MODALIDAD MIXTA	24.288.477	115.466	24.403.943
50.195 TOTAL RECAUDACION MANUAL	3.357.792	822.972	4.180.764
50.200 RECAUDACION POR MES	50.210 ABONO MES DE RECAUDACION	50.220 ABONO MES SIGUIENTE AL DE RECAUDACION	50.130 TOTALES
50.240 RECAUDACIÓN DEL PRIMER MES	62.864.597	1.588.602	64.453.199
50.250 RECAUDACIÓN DEL SEGUNDO MES	59.616.536	1.938.709	61.555.245
50.260 RECAUDACIÓN DEL TERCER MES	61.180.174	1.672.668	62.852.842
50.270 TOTAL RECAUDACIÓN DEL TRIMESTRE	183.661.307	5.199.979	188.861.286
50.300 INSTITUCIONES RECAUDADORAS			50.320 TOTAL RECAUDACION DEL TRIMESTRE
50.310 OFICINAS PROPIAS	50.311 INSTITUCIONES FINANCIERAS	50.312 OTRAS INSTITUCIONES	
0	4.180.764	184.680.522	188.861.286

50.400 DESTINO FINAL DE LA RECAUDACION	50.410 DURANTE EL MISMO MES DE RECAUDACION	50.420 DURANTE EL MES SIGUIENTE AL DE RECAUDACION	50.430 TOTALES
50.500 RECAUDACION DEL PRIMER MES			
50.510 A CUENTAS PERSONALES	59.248.029	1.501.334	60.749.363
50.520 A REZAGOS	3.616.568	87.268	3.703.836
50.530 A TRASPASAR O TRANSFERIR A OTRAS ENTIDADES	0	0	0
50.540 A PASIVO EXIGIBLE	39.893	3.559	43.452
50.550 TOTAL RECAUDACION DEL PRIMER MES	62.904.490	1.592.161	64.496.651
50.600 RECAUDACION DEL SEGUNDO MES			
50.610 A CUENTAS PERSONALES	56.371.871	1.714.638	58.086.509
50.620 A REZAGOS	3.244.665	224.071	3.468.736
50.630 A TRASPASAR O TRANSFERIR A OTRAS ENTIDADES	0	0	0
50.640 A PASIVO EXIGIBLE	5.771	4.750	10.521
50.650 TOTAL RECAUDACION DEL SEGUNDO MES	59.622.307	1.943.459	61.565.766
50.700 RECAUDACION DEL TERCER MES			
50.710 A CUENTAS PERSONALES	58.019.395	1.556.754	59.576.149
50.720 A REZAGOS	3.160.779	115.914	3.276.693
50.730 A TRASPASAR O TRANSFERIR A OTRAS ENTIDADES	0	0	0
50.740 A PASIVO EXIGIBLE	76.663	2.992	79.655
50.750 TOTAL RECAUDACION DEL TERCER MES	61.256.837	1.675.660	62.932.497

2.2 CUADRO DE COTIZACIONES, DEPOSITOS Y APORTES DECLARADOS Y NO PAGADOS

51.100 COTIZACIONES, DEPOSITOS Y APORTES DECLARADOS Y NO PAGADOS AL MES DE DICIEMBRE DE 2019

HOJA N°

2

NOMBRE DE LA AFP : AFP PLANVITAL S.A.
R.U.T. : 98.001.200 - K
Fecha : 2019-12-31 (Cifras en miles de pesos)

PERIODO DECLARACION ANTERIOR (Según timbre de caja) CODIGO	SALDO INICIAL Y GENERACION	PAGOS DEL MES		SALDO NOMINAL	SALDO ACTUALIZADO	CANTIDAD PLANILLAS	CANTIDAD RESOLUCIONES	CANTIDAD JUICIOS	CANTIDAD EMPLEADORES	CANTIDAD AFILIADOS
		PREJUDICIAL	JUDICIAL							
51.101 12 meses o más	17.099.898	584	54.502	17.044.812	258.926.188	399.086	352.813	340.996	335.270	913.265
51.102 11 meses	430.950	0	5.625	425.325	564.959	3.944	2.982	2.960	2.981	10.473
51.103 10 meses	400.337	0	4.521	395.816	512.424	3.753	2.861	2.844	2.860	10.455
51.104 9 meses	391.668	71	5.487	386.110	488.853	3.837	2.916	2.887	2.917	9.370
51.105 8 meses	435.045	121	7.943	426.981	528.133	4.167	3.198	3.106	3.203	10.389
51.106 7 meses	443.692	143	12.457	431.092	520.975	4.233	3.221	3.147	3.225	10.245
51.107 6 meses	461.752	270	13.952	447.530	528.264	4.320	3.327	3.249	3.331	10.590
51.108 5 meses	519.940	6.780	5.677	507.483	585.281	4.936	3.823	3.164	3.824	10.908
51.109 4 meses	592.439	38.550	23.723	530.166	595.876	5.830	4.413	3.138	4.485	12.506
51.110 3 meses	739.010	109.931	12.581	616.498	676.853	6.924	5.213	2.842	5.326	15.387
51.111 2 meses	986.071	255.797	47	730.227	782.364	9.249	7.160	16	7.163	19.887
51.112 1 mes	1.876.626	865.788	11.575	999.263	1.042.432	15.224	15	13	11.822	37.155
51.113 mes en curso	3.302.358	1.479.797	0	1.822.561	1.855.549	23.946	6	5	18.119	67.032
51.120 TOTALES	27.679.786	2.757.832	158.090	24.763.864	267.608.151	489.449	239.708	143.357	82.932	1.137.662

2.4 CUADRO DE COTIZACIONES, DEPOSITOS Y APORTES NO PAGADOS NI DECLARADOS

51.300 COTIZACIONES, DEPOSITOS Y APORTES NO PAGADOS NI DECLARADOS AL MES DE DICIEMBRE DE 2019

HOJA N° 2

NOMBRE DE LA AFP : AFP PLANVITAL S.A.
R.U.T. : 98.001.200 - K
Fecha : 2019/12/31 (Cifras en miles de pesos)

PERIODO DECLARACION ANTERIOR (Según timbre de caja) CODIGO	SALDO INICIAL Y GENERACION	PAGOS DEL MES		ACLARACIONES	SALDO NOMINAL	SALDO ACTUALIZADO	CANTIDAD RESOLUCIONES	CANTIDAD JUICIOS	CANTIDAD EMPLEADORES	CANTIDAD AFILIADOS
		PREJUDICIAL	JUDICIAL							
51.301 12 meses o más	13.386.683	699	0	11.151	13.374.833	35.437.084	122.912	58.191	307.260	523.397
51.302 11 meses	1.191.552	0	0	1.820	1.189.732	1.699.889	125	120	24.690	48.036
51.303 10 meses	1.127.681	0	0	1.792	1.125.889	1.567.237	108	104	24.423	46.704
51.304 9 meses	1.193.662	44	0	2.376	1.191.242	1.622.054	92	88	25.670	47.630
51.305 8 meses	1.177.426	30	0	2.558	1.174.838	1.560.778	85	82	25.997	46.709
51.306 7 meses	1.215.161	49	0	2.993	1.212.119	1.569.153	87	85	26.667	47.289
51.307 6 meses	1.262.819	28	0	2.948	1.259.843	1.594.994	86	85	27.575	48.051
51.308 5 meses	1.305.295	123	0	3.827	1.301.345	1.609.598	68	66	28.492	50.234
51.309 4 meses	1.392.009	86	0	4.976	1.386.947	1.676.104	52	49	30.166	53.289
51.310 3 meses	1.534.131	100	0	5.515	1.528.516	1.804.239	49	45	32.606	57.343
51.311 2 meses	1.485.741	179	0	5.831	1.479.731	1.706.597	42	39	32.429	55.688
51.312 1 mes	1.580.901	264	0	6.902	1.573.735	1.768.593	42	38	33.971	58.849
51.313 mes en curso	2.438.432	836	0	385.826	2.051.770	2.252.633	27	23	34.760	70.414
51.320 TOTALES	30.291.493	2.438	0	438.515	29.850.540	55.868.953	24.508	12.525	86.523	1.153.633

2.3 CUADRO DE COTIZACIONES, DEPOSITOS Y APORTES DECLARADOS Y NO PAGADOS CLASIFICADOS POR ACTIVIDADES ECONOMICAS Y REGIONES GEOGRAFICAS

51.200 COTIZACIONES, DEPOSITOS Y APORTES DECLARADOS Y NO PAGADOS CLASIFICADOS POR ACTIVIDADES ECONOMICAS Y REGIONES GEOGRAFICAS AL MES DE: DICIEMBRE DE 2019															HOJA N°	2	
NOMBRE DE LA AFP : AFP PLANVITAL S.A. R.U.T. : 98.001.200 - K Fecha (AAAA-MM-DD) : 2019-12-31 (Cifras en miles de pesos)																	

CLASIFICADOR ACTIVIDADES ECONOMICAS		DISTRIBUCION POR REGIONES GEOGRAFICAS																
CODIGO	UNIDADES PRODUCTIVAS	I	II	III	IV	V	VI	VII	VIII	IX	X	XI	XII	XIII	XIV	XV	XVI	TOTAL
51.201	AGRICULTURA, GANADERIA, CAZA Y SILVICULTURA	49.728	166.001	502.178	2.403.776	1.639.108	4.003.723	2.822.068	2.774.369	2.049.202	850.264	27.926	86.386	2.504.763	232.842	6.528	1.878.018	21.996.880
51.202	PESCA	11.840	36.530	358	112.935	228.713	0	14.035	474.514	21.251	827.545	13.546	85.723	196.092	1.099	7.542	0	2.031.723
51.203	EXPLOTACION DE MINAS Y CANTERAS	323.378	204.869	1.128.902	1.074.588	55.483	129.211	115.095	1.040.734	17.260	12.663	155.217	5.538	1.113.453	1.494	3.867	51.669	5.433.421
51.204	INDUSTRIAS MANUFACTURERAS NO METALICAS	55.955	615.735	799.818	1.857.032	2.057.024	2.291.543	2.476.080	2.812.246	991.838	3.139.658	13.626	74.142	14.583.511	497.729	26.135	1.399.667	33.691.739
51.205	INDUSTRIAS MANUFACTURERAS METALICAS	222.354	567.826	32.687	256.817	1.162.708	744.950	488.656	2.167.226	313.905	513.698	285	31.920	5.707.667	96.401	5.381	320.046	12.632.527
51.206	SUMINISTRO DE ELECTRICIDAD, GAS Y AGUA	0	252	96	7.438	5.952	51.717	1.270	9.650	8.162	2.611	306	375	64.933	0	0	3.182	155.944
51.207	CONSTRUCCION	419.986	963.273	798.836	1.025.939	2.407.523	1.920.508	1.434.641	4.500.277	1.477.121	1.564.814	109.076	152.107	15.805.466	357.406	41.293	708.703	33.686.969
51.208	COMERCIO AL POR MAYOR Y MENOR; REP. VEHICULOS AUTOMOTORES;ENSERES	306.625	1.226.515	539.565	1.446.643	3.748.526	3.293.965	3.682.635	3.391.984	1.787.973	2.362.923	56.390	280.844	13.861.534	218.105	60.032	1.467.080	37.731.339
51.209	HOTELES Y RESTORANES	48.725	138.088	50.803	274.266	496.816	166.529	200.202	457.134	198.464	280.032	8.811	62.633	1.039.231	22.928	5.992	123.833	3.574.487
51.210	TRANSPORTE, ALMACENAMIENTO Y COMUNICACIONES	211.833	1.030.010	173.881	471.620	1.921.083	3.701.972	1.368.981	2.832.485	868.385	1.465.947	105.628	225.733	8.230.964	83.246	16.875	645.117	23.353.760
51.211	INTERMEDIACION FINANCIERA	11.231	9.940	16.176	70.658	458.357	126.133	108.320	246.398	14.451	151.516	0	0	2.015.913	19.206	138	68.665	3.317.102
51.212	ACTIVIDADES INMOBILIARIAS, EMPRESARIALES Y DE ALQUILER	524.998	3.295.124	529.621	1.391.902	4.597.158	1.825.434	1.927.709	4.536.076	2.189.342	2.243.608	54.172	334.558	16.191.434	233.082	53.426	634.997	40.562.641
51.213	ADMINISTRACION PUBLICA Y DEFENSA; PLANES DE SEGURIDAD SOCIAL, AFILIACION OBLIGATORIA	19.296	179.634	5.481	147.985	632.833	110.039	869.217	423.883	123.732	94.126	10.108	0	831.603	4.463	50	66.302	3.518.752
51.214	ENSEÑANZA	43.522	155.850	93.353	287.036	842.870	836.706	514.319	427.969	664.414	1.100.903	33.790	35.519	4.591.309	219.402	25.106	102.524	9.974.592
51.215	SERVICIOS SOCIALES Y DE SALUD	78.561	430.498	141.059	562.665	1.126.160	636.262	444.758	310.060	649.372	789.110	3.604	78.533	3.074.675	79.254	3.909	186.372	8.594.852
51.216	OTRAS ACTIVIDADES DE SERVICIOS COMUNITARIAS, SOCIALES Y PERSONALES	570.802	1.256.967	585.901	1.647.613	2.564.572	1.803.214	1.848.394	2.715.749	1.034.449	1.790.376	36.159	173.248	9.861.993	412.270	80.562	853.132	27.235.401
51.217	CONSEJO DE ADMINISTRACION DE EDIFICIOS Y CONDOMINIOS	266	4.927	655	10.077	8.492	18.809	4.400	6.878	2.486	1.797	0	69	43.900	0	628	5.105	108.489
51.218	ORGANIZACIONES Y ORGANOS EXTRATERRITORIALES	0	0	0	175	137	750	1.275	0	5.196	0	0	0	0	0	0	0	7.533
51.220	TOTALES	2.899.100	10.282.039	5.399.370	13.049.165	23.953.515	21.661.465	18.322.055	29.127.632	12.417.003	17.191.591	628.644	1.627.328	99.718.441	2.478.927	337.464	8.514.412	267.608.151

2.5 CUADRO DE COTIZACIONES, DEPOSITOS Y APORTES NO PAGADOS NI DECLARADOS CLASIFICADOS POR ACTIVIDADES ECONOMICAS Y REGIONES GEOGRAFICAS

51.400 COTIZACIONES, DEPOSITOS Y APORTES NO PAGADOS NI DECLARADOS CLASIFICADOS POR ACTIVIDADES ECONOMICAS Y REGIONES GEOGRAFICAS AL MES DE: DICIEMBRE DE 2019															HOJA N°		2		
NOMBRE DE LA AFP		: AFP PLANVITAL S.A.																	
R.U.T.		: 98.001.200 - K																	
Fecha (AAAA-MM-DD)		: 2019/12/31																	
		(Cifras en miles de pesos)																	

CLASIFICADOR ACTIVIDADES ECONOMICAS		DISTRIBUCION POR REGIONES GEOGRAFICAS																
CODIGO	UNIDADES PRODUCTIVAS	I	II	III	IV	V	VI	VII	VIII	IX	X	XI	XII	XIII	XIV	XV	XVI	TOTAL
51.401	AGRICULTURA, GANADERIA, CAZAY SILVICULTURA	75.958	175.962	141.801	278.460	634.716	482.722	336.133	212.100	116.251	238.810	60.922	52.612	2.695.110	93.734	18.118	117.515	5.730.924
51.402	PESCA	113	6.887	0	11.255	10.111	0	3.464	23.798	0	38.918	2.095	19.140	5.600	5.254	61	0	126.696
51.403	EXPLOTACION DE MINAS Y CANTERAS	7.388	26.817	30.064	20.253	9.423	4.166	5.787	3.749	731	14	0	6.598	61.568	2.734	0	97	179.389
51.404	INDUSTRIAS MANUFACTURERAS NO METALICAS	6.816	71.175	7.172	39.957	64.151	68.324	65.721	86.598	32.395	38.847	3.011	5.845	603.818	5.568	1.269	23.052	1.123.719
51.405	INDUSTRIAS MANUFACTURERAS METALICAS	8.087	45.007	6.293	5.046	34.735	37.200	12.414	39.254	12.709	36.224	0	16.630	336.271	1.365	778	3.545	595.558
51.406	SUMINISTRO DE ELECTRICIDAD, GAS Y AGUA	0	1.803	518	1.118	425	4.719	2.494	3.034	1.301	1.896	1.819	0	3.962	15	185	105	23.394
51.407	CONTRUCCION	119.426	466.893	84.538	225.711	457.734	420.308	351.662	353.633	217.684	278.573	26.953	57.407	2.838.256	85.890	40.383	77.458	6.102.509
51.408	COMERCIO AL POR MAYOR Y MENOR: REP. VEHICULOS AUTOMOTORES/ENSERES	198.387	499.023	55.474	135.787	376.969	298.115	237.162	199.945	133.593	172.266	24.611	44.696	2.830.301	31.408	28.942	64.910	5.331.589
51.409	HOTELES Y RESTORANES	43.760	96.602	12.620	35.466	59.067	42.646	20.875	22.856	22.766	28.242	1.783	10.726	348.612	8.703	11.741	5.276	771.741
51.410	TRANSPORTE, ALMACENAMIENTO Y COMUNICACIONES	67.554	79.294	49.931	89.229	152.750	159.624	111.777	116.415	97.588	107.527	5.594	35.816	932.843	16.843	13.312	25.799	2.061.896
51.411	INTERMEDIACION FINANCIERA	5.475	10.519	6.205	11.964	36.874	5.689	22.476	4.252	18.145	6.892	91	0	599.828	721	668	2.216	732.015
51.412	ACTIVIDADES INMOBILIARIAS, EMPRESARIALES Y DE ALQUILER	93.843	383.469	52.248	187.477	390.515	201.698	268.772	281.633	82.989	239.324	26.040	33.593	4.337.202	51.297	34.718	48.584	6.713.402
51.413	ADMINISTRACION PUBLICA Y DEFENSA; PLANES DE SEGURIDAD SOCIAL, AFILIACION OBLIGATORIA	39.121	124.173	27.766	49.950	287.465	113.556	155.333	93.637	66.146	72.618	28.065	131.023	813.176	95.507	14.946	28.011	2.140.493
51.414	ENSEÑANZA	19.234	42.112	8.148	43.862	66.060	35.320	46.993	67.403	68.991	53.729	5.794	1.647	445.384	19.224	4.680	17.717	946.298
51.415	SERVICIOS SOCIALES Y DE SALUD	75.768	183.024	39.030	116.196	292.143	108.722	57.489	92.372	104.080	78.911	2.355	28.530	1.230.411	28.235	18.313	12.280	2.467.859
51.416	OTRAS ACTIVIDADES DE SERVICIOS COMUNITARIAS, SOCIALES Y PERSONALES	733.452	1.358.577	348.099	794.135	1.403.087	988.394	792.985	805.525	569.279	698.946	134.683	235.071	10.905.533	263.969	242.338	217.914	20.491.987
51.417	CONSEJO DE ADMINISTRACION DE EDIFICIOS Y CONDOMINIOS	2.533	39.262	9.570	10.112	32.534	51.645	8.049	6.330	2.476	13.179	413	9.187	130.154	732	1.968	1.619	319.763
51.418	ORGANIZACIONES Y ORGANOS EXTRATERRITORIALES	0	0	0	945	167	7.763	45	0	127	0	0	0	674	0	0	0	9.721
51.420	TOTALES	1.496.915	3.610.599	879.477	2.056.923	4.308.926	3.030.611	2.499.631	2.412.534	1.547.251	2.104.916	324.229	688.521	29.118.703	711.199	432.420	646.098	55.868.953

Los abajo firmantes nos declaramos responsables de la información contenida en el presente informe trimestral de los Fondos de Pensiones Planvital tipo A,B,C,D, Y E, asumiendo por lo tanto toda responsabilidad legal correspondiente. Asimismo, declaramos que esta información es igual a la que se incluye en la transmisión de datos.

NOMBRE : ANDREA BATTINI

FIRMA :


GERENTE GENERAL


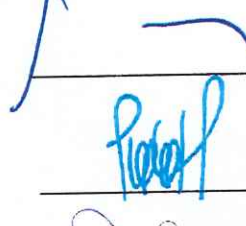


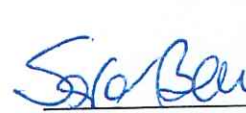




NOMBRE: OSVALDO HERNAN MUÑOZ CHAVEZ

FIRMA :


CONTADOR FONDO DE PENSIONES

**DECLARACIÓN DE RESPONSABILIDAD SOBRE LOS ESTADOS
FINANCIEROS AUDITADOS DE LOS FONDOS DE PENSIONES**

Los suscritos en sus calidades de Directores, Gerente General y Contador General, respectivamente, de la Administradora de Fondos de Pensiones Planvital S.A. domiciliados en Tenderini N° 127 declaramos, bajo juramento que los datos contenidos en los estados financieros trimestral de los Fondos de Pensiones al 31 de Diciembre de 2019 son la expresión fiel de la verdad, por lo que asumimos la responsabilidad legal correspondiente.

<u>NOMBRE</u>	<u>CARGO</u>	<u>RUT</u>	<u>FIRMA</u>
Alfredo Francesco Luigi Orelli	Presidente	X2202539	
Oscar Spoerer Varela	Director	7.267.801-K	
Cristian Pizarro Goicochea	Director	6.750.984-6	
Javier Marín Estévez	Director	AAJ884726	
Andrea Rabusin	Director	YB1062050	
Sara Patricia Bendel Manríquez	Director	P11945504	
Daniele Scardillo	Director	YB0188479	
Andrea Battini	Gerente General	26.772.212-9	
Oswaldo Muñoz Chávez	Contador Fondo de Pensiones	10.776.830-0	

Autorizo las firmas del anverso de don ALFREDO FRANCESCO LUIGI ORELLI, Pasaporte N° X2202539; de don OSCAR SPOERER VARELA, C.I.N° 7.267.801-K; de don CRISTIAN PIZARRO GOICOCHEA, C.I. N°6.750.984-6; de don JAVIER MARIN ESTEVEZ, Pasaporte N° AAJ884726; de don ANDREA RABUSIN, Pasaporte N° YB1062050; de doña SARA PATRICIA BENDEL MANRIQUEZ Pasaporte N° P11945504; de don DANIELE SCARDILLO, Pasaporte YB0188479; de don ANDREA BATTINI C.I.Ext. 26.772.212-9 y de don OSVALDO MUÑOZ CHAVEZ, C.I.N°10.776.830-0; todos en representación de **ADMINISTRADORA DE FONDOS DE PENSIONES PLANVITAL S.A.** R.u.t.N° 98.001.200-K.-
Santiago, 04 de abril de 2020.-



Alvaro González Salinas
NOTARIO PUBLICO MU
42° NOTARIA SANTIAGO