

Estados Financieros

FONDOS DE PENSIONES CUPRUM

Santiago, Chile

31 de diciembre de 2021 y 2020

Informe del Auditor Independiente

Señores
Afiliados de
Fondos de Pensiones Cuprum A, B, C, D y E:

Hemos efectuado una auditoría a los estados financieros adjuntos de los Fondos de Pensiones Cuprum A, B, C, D y E, que comprenden los balances generales al 31 de diciembre de 2021 y 2020, y los correspondientes estados de variación patrimonial, de rentabilidad de la cartera, y de valores y rentabilidad de la cuota por los años terminados en esas fechas y las correspondientes notas a los estados financieros.

Responsabilidad de la Administración por los estados financieros

La Administración de la Administradora de Fondos de Pensiones Cuprum S.A. es responsable por la preparación y presentación razonable de estos estados financieros de acuerdo con Normas contables e Instrucciones impartidas por la Superintendencia de Pensiones. Esta responsabilidad incluye el diseño, implementación y mantención de un control interno pertinente para la preparación y presentación razonable de estados financieros que estén exentos de representaciones incorrectas significativas, ya sea debido a fraude o error.

Responsabilidad del auditor

Nuestra responsabilidad consiste en expresar una opinión sobre estos estados financieros a base de nuestras auditorías. Efectuamos nuestras auditorías de acuerdo con normas de auditoría generalmente aceptadas en Chile. Tales normas requieren que planifiquemos y realicemos nuestro trabajo con el objeto de lograr un razonable grado de seguridad que los estados financieros están exentos de representaciones incorrectas significativas.

Una auditoría comprende efectuar procedimientos para obtener evidencia de auditoría sobre los montos y revelaciones en los estados financieros. Los procedimientos seleccionados dependen del juicio del auditor, incluyendo la evaluación de los riesgos de representaciones incorrectas significativas de los estados financieros, ya sea debido a fraude o error. Al efectuar estas evaluaciones de los riesgos, el auditor considera el control interno pertinente para la preparación y presentación razonable de los estados financieros de la entidad con el objeto de diseñar procedimientos de auditoría que sean apropiados en las circunstancias, pero sin el propósito de expresar una opinión sobre la efectividad del control interno de la entidad. En consecuencia, no expresamos tal tipo de opinión. Una auditoría incluye, también, evaluar lo apropiadas que son las políticas de contabilidad utilizadas y la razonabilidad de las estimaciones contables significativas efectuadas por la Administración de la Administradora de Fondos de Pensiones Cuprum S.A., así como una evaluación de la presentación general de los estados financieros.

Consideramos que la evidencia de auditoría que hemos obtenido es suficiente y apropiada para proporcionarnos una base para nuestra opinión de auditoría.

Opinión

En nuestra opinión, los mencionados estados financieros presentan razonablemente, en todos sus aspectos significativos, la situación financiera de los Fondos de Pensiones Cuprum A, B, C, D y E, al 31 de diciembre de 2021 y 2020 y sus variaciones patrimoniales por los años terminados en esas fechas de acuerdo con Normas contables e Instrucciones de la Superintendencia de Pensiones descritas en nota 2a).

Otros asuntos, Información no auditada

Nuestra auditoría fue efectuada con el propósito de opinar sobre los estados financieros básicos tomados como un todo. Los cuadros correspondientes a recaudación; cotizaciones, depósitos y aportes declarados y no pagados; cotizaciones, depósitos y aportes no pagados ni declarados y número de cuentas adjuntos se presentan con el propósito de análisis adicional y no es una parte requerida de los estados financieros básicos. Tal información no ha sido sometida a los procedimientos de auditoría aplicados en la auditoría de los estados financieros básicos y, en consecuencia, no expresamos una opinión ni proporcionamos cualquier seguridad sobre esta información.

Otros asuntos, Re- formulación estados financiero 2021

Como se indica en Nota 29, los estados financieros al 31 de diciembre de 2021, emitidos con fecha 25 de febrero de 2022, han sido re-formulados para dar cumplimiento a lo requerido en el oficio ordinario N°5.886, oficio ordinario N°5.364 e instrucciones de la Superintendencia de Pensiones donde solicita la modificación y ampliación de ciertas revelaciones. Asimismo, es necesario señalar que la naturaleza de las observaciones no implicó la modificación de los estados de variación patrimonial, de rentabilidad de la cartera y de valores y rentabilidad de la cuota presentado por la institución anteriormente. No se modifica nuestra opinión en relación con este asunto.



Rodrigo Vera D.
EY Audit SpA

Santiago, 11 de abril de 2022

INFORME FINANCIERO DE LOS FONDOS DE PENSIONES

1.00 IDENTIFICACION

1.01 Razón Social de la Administradora de Fondos de Pensiones

A.F.P. CUPRUM S. A.

1.02 Rut Sociedad

76.240.079-0

1.03 Representante legal

Martin Mujica Ossandon

1.04 Fecha de cierre Estados Financieros

Día-Mes-Año

31-12-2021

Los abajo firmantes nos declaramos responsables de la información contenida en el presente informe anual de los Fondos de Pensiones, asumiendo por lo tanto toda responsabilidad legal correspondiente. Asimismo, declaramos que esta información es igual a la que se incluye en la transmisión de datos.

NOMBRE : ALEJANDRO ARELLANO GUZMAN

NOMBRE : ALEJANDRA CALVANESE TAPIA

FIRMA : 
GERENTE FINANZAS

FIRMA : 
CONTADOR DE FONDO DE PENSIONES



ACTIVO		FONDOS DE PENSIONES									
		TIPO A		TIPO B		TIPO C		TIPO D		TIPO E	
		Ejercicio		Ejercicio		Ejercicio		Ejercicio		Ejercicio	
		Actual	Anterior	Actual	Anterior	Actual	Anterior	Actual	Anterior	Actual	Anterior
1.1 BALANCE GENERAL (Cifras en miles de pesos)											
10.100 ACTIVO DISPONIBLE		26.857.039	44.671.514	39.693.792	30.464.434	68.452.902	68.946.100	28.654.177	24.821.579	32.069.614	37.571.345
10.110 Banco recaudaciones		0	0	0	0	6.881.994	6.926.557	0	0	0	0
10.120 Banco inversiones		8.798.750	21.573.175	11.371.886	16.011.886	13.076.907	34.099.410	7.646.340	11.410.175	9.330.410	16.200.276
10.120.10 Banco inversiones nacionales		5.304.137	13.720.083	7.106.795	9.642.697	11.162.117	24.269.602	3.776.103	8.876.795	4.262.576	14.751.050
10.120.20 Banco Inversiones extranjeras		3.494.613	7.853.092	4.265.091	6.369.189	1.914.790	9.829.808	3.870.237	2.533.380	5.067.834	1.449.226
10.130 Banco retiros de ahorro		1.803.693	895.473	637.951	658.157	743.559	1.127.187	853.144	900.321	2.103.373	1.003.963
10.130.10 Banco retiros de ahorro voluntario		1.794.998	874.702	635.445	654.951	696.323	1.072.437	843.259	896.191	2.097.799	980.900
10.130.20 Banco retiros de ahorro indemnización		8.695	20.771	2.506	3.206	47.236	54.750	9.885	4.130	5.574	23.055
10.140 Banco pago de beneficios		2.768.855	1.632.602	17.017.179	4.591.681	37.245.558	9.607.590	16.077.540	10.071.601	16.672.638	13.187.356
10.150 Banco pago traspasos y transferencias de ahorro voluntario		275.376	155.178	168.006	208.988	628.817	735.750	171.557	130.767	381.895	190.748
10.160 Valores por depositar y en tránsito		13.210.365	20.415.086	10.498.770	8.993.722	9.876.067	6.449.606	3.905.596	2.308.715	3.581.298	6.989.002
10.160.10 Valores por depositar nacionales		9.756.011	18.443.678	8.199.818	8.351.314	8.119.771	4.891.274	2.919.363	1.827.196	2.906.513	6.492.956
10.160.20 Valores por depositar extranjeros		1.286.053	363.905	1.125.493	208.517	310.756	85.943	127.421	26.250	20.022	126.115
10.160.30 Valores en tránsito		0	0	0	0	0	0	0	0	0	0
10.160.40 Garantías entregadas en efectivo a cámaras de compensación		0	0	0	0	0	0	0	0	0	0
10.160.50 Garantías entregadas en efectivo a contrapartes distintas de cámaras de compensación		2.168.301	1.607.503	1.173.459	433.891	1.445.540	1.472.389	858.812	455.269	654.763	369.931
10.200 INSTRUMENTOS FINANCIEROS		6.551.696.887	4.683.428.360	5.493.655.648	3.725.989.419	10.317.705.292	8.828.004.160	3.054.752.549	3.862.200.151	2.926.810.107	7.630.114.656
10.210 Inversiones en instituciones estatales		143.688.813	1.362.873	409.838.583	61.724.058	1.988.502.098	1.637.700.576	853.391.083	1.047.731.066	1.105.973.653	2.755.813.459
10.210.10 Banco Central de Chile		114.869.147	489.171	209.287.895	17.507.079	1.340.867.185	946.730.368	13.330.860	11.815.106	15.958.653	254.115.978
10.210.20 Tesorería General de la República		28.759.246	757.434	200.522.826	44.154.435	646.465.927	688.608.043	839.918.425	1.035.325.294	1.088.262.800	2.498.631.829
10.210.30 Bonos de Reconocimiento emitidos por el INP, DIPRECA, CAPREDENA y bonos de vivienda leasing emitidos por el MINVU.		60.420	116.268	27.862	62.544	1.168.986	2.362.165	141.798	590.666	1.752.400	3.065.652
10.220 Inversiones en instituciones financieras		76.384.952	69.451.680	512.426.808	313.855.393	1.542.407.579	962.711.904	751.660.171	759.757.923	755.987.768	2.271.477.226
10.220.10 Depósitos a plazo en instituciones financieras		0	0	0	78.443.471	48.007.597	160.941.806	0	36.457.720	0	358.362.061
10.220.20 Letras de créditos		2.775.169	3.407.569	5.100.637	6.433.420	26.597.745	36.539.311	2.976.516	4.693.437	9.279.196	12.990.549
10.220.30 Bonos emitidos e instrumentos garantizados por instituciones financieras		8.534.984	1.105.773	447.805.027	166.401.367	1.416.590.435	722.198.905	739.599.661	705.605.690	743.751.923	1.891.462.212
10.220.40 Acciones de instituciones financieras		65.074.799	64.938.338	59.521.144	62.577.135	51.211.802	43.031.882	9.083.994	13.001.076	2.956.649	8.662.404
10.230 Inversiones en empresas		538.504.463	605.113.009	610.990.457	604.662.111	1.214.053.617	1.367.424.842	557.244.015	717.299.879	841.915.132	1.512.923.762
10.230.10 Bonos y efectos de comercio de empresas públicas y privadas		5.310.629	8.384.745	213.528.303	194.059.370	594.154.845	671.135.674	461.122.361	557.511.107	794.359.519	1.159.002.717
10.230.20 Bonos de empresas públicas y privadas canjeables por acciones		0	0	0	0	0	0	0	0	0	0
10.230.30 Acciones de sociedades anónimas abiertas		412.232.804	450.124.974	316.293.983	329.419.745	434.172.734	500.695.632	67.859.113	90.770.001	56.516.529	123.633.750
10.230.40 Cuotas de fondos mutuos y cuotas de fondos de inversión públicos regidos por la ley N° 20.103		120.961.030	146.603.290	81.168.171	81.182.996	185.726.038	195.593.536	28.262.541	69.018.771	-8.960.916	230.287.295
10.230.50 Bonos emitidos por fondos de inversión públicos regidos por la ley N° 20.712.		0	0	0	0	0	0	0	0	0	0
10.235 Inversiones en activos alternativos nacionales.		0	0	0	0	0	0	0	0	0	0
10.240 Derivados nacionales		-51.802.623	53.276.371	-12.872.076	73.754.816	-52.671.937	155.740.966	-14.208.140	66.860.842	12.759.000	106.018.824
10.250 Inversiones en el extranjero		5.736.355.256	3.905.551.024	3.901.722.842	2.650.724.157	5.461.068.001	4.669.232.396	840.471.204	1.246.556.044	100.620.189	967.073.158
10.250.10 Títulos de deuda extranjeros		29.585.825	10.756.840	774.958.840	416.275.563	478.937.566	474.685.482	113.119.942	197.829.327	46.751.034	312.306.176
10.250.20 Cuotas de fondos mutuos extranjeros (variable)		4.429.531.386	3.182.602.466	2.945.080.194	2.091.559.152	4.595.233.835	3.885.863.978	618.105.218	942.409.336	28.973.881	623.947.647
10.250.30 Otros instrumentos de renta variable extranjeros		1.269.273.756	709.304.022	44.633.289	41.287.810	0	0	46.348.639	48.189.048	-2.099.470	3.821.831
10.250.40 Otros instrumentos extranjeros		7.964.289	2.887.696	137.050.519	101.601.632	386.896.600	308.682.936	62.897.405	58.128.333	26.994.744	27.297.504
10.255 Inversiones en activos alternativos extranjeros.		97.286.212	26.518.413	67.331.283	16.890.968	127.286.119	24.752.459	24.925.275	6.521.574	23.074.073	12.518.944
10.260 Derivados extranjeros		61.361	-6.934.927	3.331.683	-3.894.545	13.862.388	-767.982	3.817.188	1.752.944	-2.244.914	1.214.550
10.270 Operaciones de préstamo o mutuo de instrumentos nacionales		0	0	0	0	0	0	0	0	0	0
10.280 Operaciones de préstamo o mutuo de instrumentos extranjeros		0	0	0	0	0	0	0	0	0	0
10.290 Excesos de inversión		11.218.453	29.089.917	886.068	8.272.461	23.197.427	11.208.999	37.451.753	15.719.879	88.725.206	3.074.733
10.290.10 Excesos de inversión en instituciones estatales		0	0	0	0	0	0	0	0	0	0
10.290.20 Excesos de inversión en instituciones financieras		14.374	394.635	0	153.389	0	113.514	0	259.729	0	0
10.290.30 Excesos de inversión en empresas		656.466	3.794.531	457.883	1.239.005	1.063.739	2.069.478	6.306.388	2.410.947	35.249.123	3.074.733
10.290.40 Excesos de inversión en activos alternativos nacionales.		0	0	0	0	0	0	0	0	0	0
10.290.50 Excesos de inversión en el extranjero		10.547.613	24.900.751	428.185	6.880.067	22.133.688	9.026.007	31.145.365	13.049.203	53476083	0
10.290.60 Excesos de inversión en activos alternativos extranjeros		0	0	0	0	0	0	0	0	0	0
10.290.70 Excesos de préstamo en instrumentos nacionales		0	0	0	0	0	0	0	0	0	0
10.290.80 Excesos de préstamo en instrumentos extranjeros		0	0	0	0	0	0	0	0	0	0
10.300 ACTIVO TRANSITORIO		0	0	0	0	0	0	0	0	0	0
10.310 Cargos en cuentas bancarias		0	0	0	0	0	0	0	0	0	0
10.000 TOTAL ACTIVOS		6.578.553.926	4.728.099.874	5.533.349.440	3.756.453.853	10.386.158.194	8.886.950.260	3.083.406.726	3.887.021.730	2.958.879.721	7.667.686.001

1.1 BALANCE GENERAL (Cifras en miles de pesos)										
PASIVO	FONDOS DE PENSIONES									
	TIPO A		TIPO B		TIPO C		TIPO D		TIPO E	
	Ejercicio		Ejercicio		Ejercicio		Ejercicio		Ejercicio	
	Actual	Anterior	Actual	Anterior	Actual	Anterior	Actual	Anterior	Actual	Anterior
20.100 PASIVO EXIGIBLE	Actual	Actual	Actual	Actual	Actual	Actual	Actual	Actual	Actual	Actual
20.110 Recaudación y canje del mes	0	0	0	0	0	0	0	0	0	0
20.110.10 Recaudación del mes	0	0	0	0	0	0	0	0	0	0
20.110.20 Recaudación por canje de traspasos	0	0	0	0	0	0	0	0	0	0
20.120 Recaudación clasificada	0	0	0	0	0	0	0	0	0	0
20.120.10 Recaudación de colizaciones y depósitos	0	0	0	0	0	0	0	0	0	0
20.120.20 Recaudación de Bonificaciones y subsidios estatales	0	0	0	0	0	0	0	0	0	0
20.120.30 Recaudación de traspasos	0	0	0	0	0	0	0	0	0	0
20.120.40 Recaudación de bonos de reconocimiento y complementos.	0	0	0	0	0	0	0	0	0	0
20.120.50 Recaudación de aportes adicionales	0	0	0	0	0	0	0	0	0	0
20.120.60 Recaudación de transferencias desde el antiguo sistema previsional	0	0	0	0	0	0	0	0	0	0
20.120.70 Recaudación de aportes regularizadores de la Administradora	0	0	0	0	0	0	0	0	0	0
20.130 Descuadraturas menores en planillas de recaudación	0	0	0	0	262	20	0	0	0	0
20.140 Recaudación por aclarar	0	0	0	0	8.439.982	7.465.181	0	0	0	0
20.140.10 Recaudación por aclarar sin documentación	0	0	0	0	5.489.502	6.771.481	0	0	0	0
20.140.20 Recaudación por aclarar con documentación incompleta	0	0	0	0	2.950.480	693.700	0	0	0	0
20.150 Traspasos hacia otros Fondos de Pensiones	0	0	0	0	0	0	0	0	0	0
20.160 Cambios de Fondo misma Administradora	0	0	0	0	0	0	0	0	0	0
20.170 Canje de Traspasos otros Fondos de Pensiones	0	0	0	0	0	0	0	0	0	0
20.180 Transferencias de ahorros voluntarios	0	0	0	0	0	0	0	0	0	0
20.190 Traspasos de ahorros voluntarios	0	0	0	0	0	0	0	0	0	0
20.200 Transferencias hacia el antiguo sistema previsional	0	0	0	0	0	0	0	0	0	0
20.210 Beneficios	3.058.138	8.861.947	17.401.815	9.532.300	38.412.024	21.575.415	15.882.325	14.535.190	16.494.639	21.964.388
20.210.10 Retiros programados	0	2.478	0	0	0	30.124	0	29.283	0	33.839
20.210.20 Rentas temporales	0	0	0	0	0	0	0	0	0	0
20.210.30 Primas de rentas vitalicias	0	0	0	0	0	0	0	0	0	0
20.210.40 Cuotas mortuorias	0	0	0	0	0	872	0	1.296	0	0
20.210.50 Excedentes de libre disposición	695.845	7.113.464	443.874	4.925.494	850.218	12.405.721	296.687	5.049.877	285.057	9.060.275
20.210.60 Herencias	0	0	0	0	0	156.341	0	0	0	0
20.210.70 Beneficios no cobrados	2.362.293	1.746.005	16.957.941	4.606.806	37.561.806	8.982.357	15.585.638	9.454.734	16.209.582	12.870.274
20.220 Retiros de ahorro de indemnización	0	0	0	0	0	35	0	0	0	0
20.230 Retiros de ahorros voluntarios	2.326.724	221.213	304.577	47.636	1.082.781	505.546	91.588	64.004	227.146	325.580
20.240 Transferencias de primas de seguro	1	6	1	1	9	5	1	40	1	39
20.250 Transferencias de colización adicional desde el antiguo sistema previsional	0	0	0	0	0	0	0	0	0	0
20.260 Diferencias por aclarar	0	0	0	0	0	0	0	0	0	0
20.270 Devolución a empleadores y afiliados por pagos en exceso	25.094	3.841	4.349	4.277	8.385	165	7.260	1.455	387	1.528
20.280 Primas del Seguro de Invalidez y sobrevivencia	3.745.693	3.074.258	2.312.041	1.918.053	3.373.758	3.280.796	670.372	932.417	1.433.043	3.751.293
20.290 Comisiones devengadas	37.347	20.082	28.121	14.155	71.302	47.486	9.322	8.215	15.595	31.394
20.300 Impuestos retenidos	2.322	0	675	0	696	0	468	0	263	0
20.310 Provisión impuestos y otros	203.781	100.808	170.154	17.027	57.104	464	20.274	407	6.006	37.835
20.315 Provisión por inversiones en activos alternativos	0	0	0	0	0	0	0	0	0	0
20.320 Devolución de bonificaciones y subsidios estatales	54.612	18.099	13.444	4.182	37.195	15.282	2.476	3.919	15.353	15.910
20.330 Consignaciones de empleadores enviadas por los tribunales	0	0	0	0	0	0	0	0	0	0
20.340 Total Encaje	64.899.862	52.269.509	54.405.688	40.348.566	102.643.868	90.498.833	30.496.120	39.334.667	29.803.993	69.615.380
20.340.10 Encaje	64.899.862	52.269.509	54.405.688	40.348.566	102.643.868	90.498.833	30.496.120	39.334.667	29.803.993	69.615.380
20.340.20 Rentabilidad del Encaje	0	0	0	0	0	0	0	0	0	0
20.100 TOTAL PASIVO EXIGIBLE	74.353.574	64.569.763	74.640.865	51.886.197	154.127.366	123.389.228	47.180.206	54.880.314	47.996.426	95.743.347



1.1 BALANCE GENERAL (Cifras en miles de pesos)										
PATRIMONIO	FONDOS DE PENSIONES									
	TIPO A		TIPO B		TIPO C		TIPO D		TIPO E	
	Ejercicio		Ejercicio		Ejercicio		Ejercicio		Ejercicio	
	Actual	Anterior	Actual	Anterior	Actual	Anterior	Actual	Anterior	Actual	Anterior
20.410 Cuentas de capitalización individual de cotizaciones obligatorias	5.550.933.894	4.142.732.971	5.107.051.993	3.525.054.341	9.440.526.760	8.112.226.781	2.881.523.699	3.607.060.027	2.715.957.339	7.000.712.025
20.420 Cuentas de capitalización individual de afiliado voluntario	687.498	547.911	419.867	289.492	745.236	662.255	502.384	554.264	229.686	562.265
20.430 Cuentas de capitalización individual de cotizaciones voluntarias	346.838.931	218.003.853	138.680.214	84.420.329	276.588.501	252.237.951	51.220.818	81.371.775	73.561.124	212.405.275
20.440 Cuentas individuales de ahorro previsional voluntario colectivo	885.157	523.926	133.404	81.960	225.650	214.639	19.950	33.381	147.038	364.861
20.450 Cuentas de capitalización individual de depósitos convenidos	193.967.046	128.872.744	72.373.806	42.542.322	184.928.604	168.629.577	33.376.246	57.124.876	49.599.117	130.999.767
20.460 Cuentas de ahorro voluntario	402.565.337	170.164.217	133.751.770	50.120.478	315.554.892	221.592.621	68.092.729	85.255.071	67.873.741	222.469.224
20.470 Cuentas de ahorro de indemnización	317.954	233.693	351.415	290.693	2.869.237	2.950.079	96.955	102.865	330.256	451.349
20.480 Ahorros voluntarios destinados a otras entidades	0	0	0	0	1	1	0	0	0	0
20.490 Recaudación en proceso de acreditación	0	0	0	0	975.520	457.052	0	0	0	0
20.500 Rezagos de cotizaciones obligatorias y de afiliados voluntarios	0	0	0	0	1.444.735	1.652.261	0	0	0	0
20.510 Rezagos de ahorros voluntarios	0	0	0	0	276.220	165.017	0	0	0	0
20.520 Rezagos de cuentas de ahorro de indemnización	0	0	0	0	6.480	6.776	0	0	0	0
20.530 Cambios en proceso hacia otros Fondos misma Administradora	0	0	0	0	0	0	0	0	0	0
20.540 Traspasos en proceso hacia otras Administradoras	8.004.535	2.450.796	5.946.106	1.768.041	7.888.992	2.766.022	1.393.739	639.157	3.184.994	3.977.888
20.550 Traspasos en proceso hacia el antiguo sistema previsional	0	0	0	0	0	0	0	0	0	0
20.560 Rentabilidad no distribuida	0	0	0	0	0	0	0	0	0	0
20.400 TOTAL PATRIMONIO	6.504.200.352	4.663.530.111	5.458.708.575	3.704.567.656	10.232.030.828	8.763.561.032	3.036.226.520	3.832.141.416	2.910.883.295	7.571.942.654
20.000 TOTAL PASIVOS Y PATRIMONIO	6.578.553.926	4.728.099.874	5.533.349.440	3.756.453.853	10.386.158.194	8.886.950.260	3.083.406.726	3.887.021.730	2.958.879.721	7.667.686.001



1.1 BALANCE GENERAL (Cifras en miles de pesos)											
CUENTAS DE ORDEN	FONDOS DE PENSIONES										
	TIPO A		TIPO B		TIPO C		TIPO D		TIPO E		
	Ejercicio		Ejercicio		Ejercicio		Ejercicio		Ejercicio		
	Actual	Anterior	Actual	Anterior	Actual	Anterior	Actual	Anterior	Actual	Anterior	
30.110 Bonos de Reconocimiento	11.038.137	10.118.342	24.469.122	23.568.649	43.042.566	39.665.755	24.710.281	34.713.035	16.424.912	37.207.966	
30.115 Cotizaciones impagas	0	0	0	0	788.285.463	642.913.258	0	0	0	0	
30.115.10 Cotizaciones impagas declaradas	0	0	0	0	655.263.719	534.240.010	0	0	0	0	
30.115.20 Cotizaciones impagas declaradas automáticamente	0	0	0	0	128.299.819	105.051.341	0	0	0	0	
30.115.30 Cotizaciones impagas originadas por descuadraturas de planillas	0	0	0	0	4.721.925	3.621.907	0	0	0	0	
30.120 Derechos por contratos de futuros, forwards y swaps nacionales	-222.300.192	-186.823.303	170.473.192	-198.913.836	-140.406.060	-349.482.033	31.818.129	-48.006.499	293.651.948	-132.172.949	
30.125 Derechos por contratos de futuros, forwards y swaps extranjeros	-240.025.298	-192.059.344	-190.636.828	-124.453.430	-283.745.324	-317.900.043	-120.464.035	-110.335.321	-91.045.868	-144.227.932	
30.130 Derechos por títulos nacionales entregados en garantía	0	0	0	0	0	0	0	0	0	0	
30.135 Derechos por títulos extranjeros entregados en garantía	0	0	0	0	0	0	0	0	0	0	
30.137 Derechos por moneda nacional entregada en garantía	0	0	0	0	0	0	0	0	0	0	
30.140 Derechos por monedas extranjeras entregadas en garantía	2.168.138	1.607.402	1.173.345	433.856	1.445.425	1.472.267	858.753	455.194	654.693	369.845	
30.145 Derechos por contratos de promesas de suscripción y pago de cuotas de fondos de inversión	82.675.010	99.304.736	52.017.324	61.807.161	89.306.318	107.344.233	32.989.895	38.220.011	31.205.162	42.618.772	
30.146 Derechos por moneda nacional recibida en garantía	0	0	0	0	0	0	0	0	0	0	
30.147 Derechos por monedas extranjeras recibidas en garantía	603.678	2.716.937	212.563	725.465	323.095	3.015.658	102.030	881.938	382.613	1.792.325	
30.148 Derechos por títulos nacionales recibidos en garantía	0	0	0	0	0	0	0	0	0	0	
30.149 Derechos por títulos extranjeros recibidos en garantía	0	0	0	0	0	0	0	0	0	0	
30.150 Derechos por instrumentos financieros administrados por sociedades administradoras de cartera de recursos previsionales	0	0	0	0	0	0	0	0	0	0	
30.155 Derechos por instrumentos financieros administrados por mandatarios extranjeros	0	0	0	0	0	0	0	0	0	0	
30.160 Derechos por valores recibidos en garantía por préstamo de instrumentos de renta variable de emisores nacionales	0	0	0	0	0	0	0	0	0	0	
30.165 Derechos por valores recibidos en garantía por préstamos de instrumentos de deuda de emisores nacionales	0	0	0	0	0	0	0	0	0	0	
30.170 Derechos por valores recibidos en garantía por préstamos de instrumentos de renta variable emisores extranjeros.	0	0	0	0	0	0	0	0	0	0	
30.175 Derechos por valores recibidos en garantía por préstamos de instrumentos de deuda de emisores extranjeros.	0	0	0	0	0	0	0	0	0	0	
30.180 Derechos por aportes comprometidos en activos alternativos extranjeros	177.147.275	123.652.481	125.449.885	89.885.258	264.534.253	196.574.446	62.877.341	49.387.173	81.967.373	52.387.167	
30.190 Derechos por garantías asociadas a activos alternativos nacionales	0	0	0	0	0	0	0	0	0	0	
30.100 TOTAL DE CUENTAS DE ORDEN (DEBE)	-188.693.252	-141.482.749	183.158.603	-146.946.877	762.785.736	323.603.541	32.892.394	-34.684.469	333.240.833	-142.024.806	

1.1 BALANCE GENERAL (Cifras en miles de pesos)											
Cuentas de Orden	FONDOS DE PENSIONES										
	TIPO A		TIPO B		TIPO C		TIPO D		TIPO E		
	Actual	Anterior	Actual	Anterior	Actual	Anterior	Actual	Anterior	Actual	Anterior	
30.210 Responsabilidad por Bonos de Reconocimiento	11.038.137	10.118.342	24.469.122	23.568.649	43.042.566	39.665.755	24.710.281	34.713.035	16.424.912	37.207.966	
30.215 Responsabilidad por cotizaciones impagas	0	0	0	0	788.285.463	642.913.258	0	0	0	0	
30.215.10 Responsabilidad por cotizaciones impagas declaradas	0	0	0	0	655.263.719	534.240.010	0	0	0	0	
30.215.20 Responsabilidad por cotizaciones impagas declaradas automáticas	0	0	0	0	128.299.819	105.051.341	0	0	0	0	
30.215.30 Responsabilidad por cotizaciones impagas originadas por descuadraturas de planillas	0	0	0	0	4.721.925	3.621.907	0	0	0	0	
30.220 Obligaciones por contratos de futuros, forwards y swaps nacionales	-222.300.192	-186.823.303	170.473.192	-198.913.836	-140.406.060	-349.482.033	31.818.129	-48.006.499	293.651.948	-132.172.949	
30.225 Obligaciones por contratos de futuros, forwards y swaps extranjeros	-240.025.298	-192.059.344	-190.636.828	-124.453.430	-283.745.324	-317.900.043	-120.464.035	-110.335.321	-91.045.868	-144.227.932	
30.230 Obligaciones por títulos nacionales entregados en garantía	0	0	0	0	0	0	0	0	0	0	
30.235 Obligaciones por títulos extranjeros entregados en garantía	0	0	0	0	0	0	0	0	0	0	
30.237 Obligaciones por moneda nacional entregada en garantía	0	0	0	0	0	0	0	0	0	0	
30.240 Obligaciones por monedas extranjeras entregadas en garantía	2.168.138	1.607.402	1.173.345	433.856	1.445.425	1.472.267	858.753	455.194	654.693	369.845	
30.245 Obligaciones por contratos de promesas de suscripción y pago de cuotas de fondos de inversión	82.675.010	99.304.736	52.017.324	61.807.161	89.306.318	107.344.233	32.989.895	38.220.011	31.205.162	42.618.772	
30.246 Obligación por moneda nacional recibida en garantía	0	0	0	0	0	0	0	0	0	0	
30.247 Obligaciones por monedas extranjeras recibidas en garantía	603.678	2.716.937	212.563	725.465	323.095	3.015.658	102.030	881.938	382.613	1.792.325	
30.248 Obligaciones por títulos nacionales recibidos en garantía	0	0	0	0	0	0	0	0	0	0	
30.249 Obligaciones por títulos extranjeros recibidos en garantía	0	0	0	0	0	0	0	0	0	0	
30.250 Obligaciones por instrumentos financieros administrados por sociedades administradoras de carteras de recursos previsionales	0	0	0	0	0	0	0	0	0	0	
30.255 Obligaciones por instrumentos financieros administrados por mandatarios extranjeros	0	0	0	0	0	0	0	0	0	0	
30.260 Obligaciones por valores recibidos en garantía por préstamos de instrumentos de renta variable de emisores nacionales	0	0	0	0	0	0	0	0	0	0	
30.265 Obligaciones por valores recibidos en garantía por préstamos de instrumentos de deuda de emisores nacionales	0	0	0	0	0	0	0	0	0	0	
30.270 Obligaciones por valores recibidos en garantía por préstamos de instrumentos de renta variable de emisores extranjeros	0	0	0	0	0	0	0	0	0	0	
30.275 Obligaciones por valores recibidos en garantía por préstamos de instrumentos de deuda de emisores extranjeros	0	0	0	0	0	0	0	0	0	0	
30.280 Obligaciones por aportes comprometidos en activos alternativos extranjeros	177.147.275	123.652.481	125.449.885	89.885.258	264.534.253	196.574.446	62.877.341	49.387.173	81.967.373	52.387.167	
30.290 Obligaciones por garantías asociadas a activos alternativos nacionales	0	0	0	0	0	0	0	0	0	0	
30.200 TOTAL DE CUENTAS DE ORDEN (HABER)	-188.693.252	-141.482.749	183.158.603	-146.946.877	762.785.736	323.603.541	32.892.394	-34.684.469	333.240.833	-142.024.806	

1.2	ESTADO DE VARIACION PATRIMONIAL DE LOS FONDOS DE PENSIONES (En miles de pesos)									
	FONDOS DE PENSIONES									
	TIPO A		TIPO B		TIPO C		TIPO D		TIPO E	
	Ejercicio		Ejercicio		Ejercicio		Ejercicio		Ejercicio	
	Actual	Anterior	Actual	Anterior	Actual	Anterior	Actual	Anterior	Actual	Anterior
30.300 PATRIMONIO INICIAL DE LOS FONDOS DE PENSIONES	4.663.530.111	5.095.772.721	3.704.567.679	4.032.516.245	8.763.561.032	9.757.437.644	3.832.141.416	3.927.962.354	7.571.942.664	5.942.116.740
30.410 Cotizaciones, depósitos y aportes	622.872.777	515.645.428	223.901.647	178.388.946	1.777.057.198	1.594.799.797	103.402.426	110.118.187	366.005.778	397.949.285
30.410.10 Cotizaciones obligatorias	295.123.236	242.421.250	187.745.712	155.390.713	1.152.400.622	1.048.414.886	83.134.904	84.693.649	237.036.154	268.576.212
30.410.20 Cotizaciones voluntarias	54.915.057	46.829.724	11.637.364	7.795.078	143.436.357	120.683.784	4.862.160	6.014.723	41.502.489	31.362.399
30.410.30 Depósitos convenidos	7.145.715	6.111.154	2.233.872	1.753.044	20.827.723	20.725.321	997.600	1.147.683	4.025.700	5.509.436
30.410.40 Depósitos de ahorro voluntario	265.568.951	220.154.498	22.241.995	13.397.900	459.849.843	404.186.308	14.346.624	18.198.790	83.341.229	92.355.148
30.410.50 Depósitos de ahorro de indemnización	4.979	13.187	8.423	23.010	118.447	343.203	2.725	7.486	7.047	15.135
30.410.60 Depósitos de ahorro previsional voluntario para otras entidades	0	0	0	0	15.261	12.679	0	0	0	0
30.410.70 Cotizaciones de afiliado voluntario	43.410	56.681	26.696	21.049	371.671	401.626	54.235	51.127	47.579	70.615
30.410.80 Depósitos de ahorro previsional voluntario colectivo	71.429	58.934	7.585	8.152	37.274	31.990	4.178	4.729	45.580	60.340
30.420 Aportes adicionales y contribuciones	16.516.799	17.099.349	19.082.565	13.826.370	146.919.969	128.678.065	23.965.540	16.300.920	36.462.703	42.027.959
30.430 Traspasos recibidos desde otros Fondos misma Administradora	7.428.109.169	9.676.221.129	5.447.466.952	5.611.427.336	11.727.357.543	6.631.080.338	1.384.265.721	1.880.549.037	7.362.710.807	32.552.779.164
30.430.10 Cuentas de Capitalización Individual de cotizaciones obligatorias	6.179.567.509	8.577.497.946	5.086.868.614	5.366.387.958	10.457.830.611	6.073.763.559	1.256.263.085	1.718.262.508	6.480.049.926	29.862.595.586
30.430.20 Cuentas de Capitalización Individual de cotizaciones voluntarias	354.080.556	384.832.749	119.345.696	104.297.603	360.559.518	211.888.198	49.893.251	57.804.790	237.536.628	932.903.047
30.430.30 Cuentas de Capitalización Individual de depósitos convenidos	196.635.632	220.959.333	64.062.931	51.216.043	218.551.724	139.129.962	19.075.303	32.591.174	131.368.708	523.413.123
30.430.40 Cuentas de Ahorro Voluntario	696.991.362	491.509.307	176.900.202	89.125.270	689.076.781	205.642.764	58.994.872	71.829.454	513.037.226	1.230.907.442
30.430.50 Cuentas de Ahorro de Indemnización	231.690	229.346	89.622	74.190	268.431	109.582	18.241	27.616	205.810	648.311
30.430.60 Cuentas de Capitalización Individual de afiliado voluntario	361.006	642.251	44.059	82.018	412.012	164.652	9.482	22.566	268.537	1.109.795
30.430.70 Cuentas Individuales de ahorro previsional voluntario colectivo	241.414	545.006	155.828	244.254	421.497	185.300	11.487	10.929	243.972	1.189.316
30.430.80 Rezagos	0	4.724	0	0	236.969	196.321	0	0	0	0
30.430.90 Dictámenes de reclamos	0	467	0	0	0	0	0	0	0	12.544
30.440 Traspasos recibidos desde los Fondos de Pensiones de otras Administradoras	311.348.503	262.587.972	194.757.497	157.253.139	300.332.370	394.441.655	34.612.298	68.085.881	189.372.504	334.435.572
30.440.10 Cuentas de Capitalización Individual de cotizaciones obligatorias	296.631.743	234.760.947	187.061.340	142.351.435	284.966.857	357.560.804	32.425.077	61.703.532	179.844.241	295.513.489
30.440.20 Cuentas de Capitalización Individual de cotizaciones voluntarias	58.610	250.838	185.481	439.288	327.282	503.721	389.097	866.104	161.572	186.605
30.440.30 Cuentas de Capitalización Individual de depósitos convenidos	493.506	108.668	408.133	3.745.604	1.629.318	1.074.062	737.462	678.012	109.626	225.755
30.440.40 Cuentas de Ahorro Voluntario	65.813	78.345	1.703.600	8.137.298	91.848	210.773	2.430	2.714.843	104.300	174.181
30.440.50 Cuentas de Ahorro de Indemnización	140.546	7.503	10.221	204.833	39.709	48.839	1.822	970.855	27.026	8.683
30.440.60 Cuentas de Capitalización Individual de afiliado voluntario	0	22	0	0	0	0	0	0	0	0
30.440.70 Cuentas Individuales de ahorro previsional voluntario colectivo	362	0	0	0	60	0	0	0	0	0
30.440.80 Rezagos	13.945.866	27.219.130	5.386.947	2.374.623	13.271.174	35.036.083	1.056.011	1.151.231	9.117.533	38.320.478
30.440.90 Dictámenes de reclamos	12.057	162.519	1.775	58	6.122	7.373	399	1.304	8.206	6.381
30.450 Bonos de reconocimiento	0	0	4.365.936	4.178.284	39.987.854	45.630.611	10.985.946	12.799.184	11.295.862	15.457.499
30.460 Beneficios no cobrados	43.620	192.306	123.527	72.988	972.615	1.972.765	1.868.953	765.129	613.904	1.403.289
30.465 Devolución de Primas del Seguro de Invalidez y Supervivencia recibidas de las Compañías de Seguros.	6.352	5.418	7.756	4.726	9.923	8.686	1.691	252.367	8.606	5.084
30.470 Otros aumentos	66.265.533	28.101.874	63.749.867	31.663.557	268.367.519	173.223.461	92.119.872	74.452.084	129.188.046	146.000.671
30.400 TOTAL AUMENTOS DEL PATRIMONIO	8.445.162.753	10.499.853.476	5.953.455.747	5.996.815.346	14.261.004.991	8.969.835.378	1.651.222.447	2.163.322.789	8.095.656.210	33.490.058.523



1,2	ESTADO DE VARIACION PATRIMONIAL DE LOS FONDOS DE PENSIONES (En miles de pesos) (Continuación)											
	FONDOS DE PENSIONES											
	TIPO A		TIPO B		TIPO C		TIPO D		TIPO E			
	Ejercicio		Ejercicio		Ejercicio		Ejercicio		Ejercicio		Ejercicio	
	Actual	Anterior	Actual	Anterior	Actual	Anterior	Actual	Anterior	Actual	Anterior	Actual	Anterior
30.510 Comisiones devengadas	34.251.995	28.256.532	20.975.064	17.595.604	41.567.032	35.103.369	10.924.615	11.439.979	28.326.427	33.396.813		
30.510.10 Comisiones porcentuales devengadas	34.251.995	28.256.532	20.975.064	17.595.604	41.566.929	35.103.255	10.924.615	11.439.979	28.326.427	33.396.813		
30.510.20 Comisiones fijas devengadas	0	0	0	0	103	114	0	0	0	0		
30.520 Traspasos enviados hacia otros Fondos misma Administradora	6.511.475.198	10.219.081.376	4.137.042.371	5.942.229.760	9.880.579.994	7.521.394.834	1.701.744.170	1.878.656.040	11.119.068.459	30.790.694.994		
30.520.10 Cuentas de Capitalización Individual de cotizaciones obligatorias	5.386.399.668	8.977.130.107	3.876.598.143	5.688.207.844	8.719.673.901	6.938.108.796	1.531.167.988	1.726.864.198	9.935.087.387	28.259.326.236		
30.520.20 Cuentas de Capitalización Individual de cotizaciones voluntarias	284.586.536	392.419.723	87.394.823	104.269.740	327.891.885	218.761.756	54.088.930	56.405.419	354.133.583	908.852.321		
30.520.30 Cuentas de Capitalización Individual de depósitos convenidos	155.126.170	216.414.487	41.116.856	55.116.989	195.181.650	144.049.218	36.162.104	34.590.315	20.555.277	516.542.923		
30.520.40 Cuentas de Ahorro Voluntario	684.098.253	631.273.075	129.469.042	94.063.411	620.547.860	204.511.174	79.661.526	60.563.121	626.466.207	1.101.362.250		
30.520.50 Cuentas de Ahorro de Indemnización	192.568	238.349	59.411	81.787	258.931	173.223	15.705	38.930	286.645	555.849		
30.520.60 Cuentas de Capitalización Individual de afiliado voluntario	639.501	892.334	132.132	132.580	534.393	292.323	30.421	43.441	814.087	2.968.797		
30.520.70 Cuentas Individuales de ahorro previsional voluntario colectivo	432.482	702.726	281.964	357.409	644.518	440.812	138.838	152.616	725.273	1.985.249		
30.520.80 Rezagos	0	0	0	0	15.846.856	15.057.532	478.658	0	0	1.369		
30.520.90 Dictámenes de reclamos	0	10.575	0	0	0	0	0	0	0	0		
30.530 Traspasos enviados hacia los fondos de Pensiones de otras Administradoras.	269.224.443	254.154.738	149.737.838	148.873.573	338.092.339	338.198.877	47.265.851	79.818.020	202.716.040	358.131.156		
30.530.10 Cuentas de Capitalización Individual de cotizaciones obligatorias	263.287.588	235.052.304	146.275.406	144.500.279	327.858.422	327.200.932	45.216.347	77.727.208	197.659.988	347.343.735		
30.530.20 Cuentas de Capitalización Individual de cotizaciones voluntarias	860.525	13.586.313	214.982	2.949.909	2.097.756	2.369.025	398.906	727.917	773.744	2.172.034		
30.530.30 Cuentas de Capitalización Individual de depósitos convenidos	322.083	992.051	233.642	623.365	2.269.953	2.120.025	1.152.346	932.035	1.128.941	2.215.277		
30.530.40 Cuentas de Ahorro Voluntario	125.430	338.544	275.536	88.897	252.078	1.197.225	68.974	191.988	97.725	816.051		
30.530.50 Cuentas de Ahorro de Indemnización	7.053	8.786	4.259	144.687	19.949	52.251	243	236.811	6.362	9.653		
30.530.60 Cuentas de Capitalización Individual de afiliado voluntario	0	0	0	0	0	0	0	0	0	0		
30.530.70 Cuentas Individuales de ahorro previsional voluntario colectivo	0	0	0	0	0	0	0	0	0	0		
30.530.80 Rezagos	4.602.688	87.951	2.731.552	566.327	5.577.221	5.251.872	438.660	1.691	3.046.210	5.550.069		
30.530.90 Dictámenes de reclamos	19.076	4.088.689	2.461	109	16.960	7.547	375	370	24.337	24.337		
30.540 Beneficios	454.496.735	400.465.061	315.257.221	285.724.747	940.854.674	856.863.379	386.464.049	403.363.702	517.962.569	685.504.826		
30.540.10 Retiros programados	4.171.988	2.325.266	3.975.129	2.348.681	140.199.900	93.094.969	82.671.279	74.223.696	71.420.268	70.843.236		
30.540.20 Rentas temporales	223.864	251.765	262.206	211.773	15.545.637	19.285.374	11.667.168	19.505.556	17.262.328	30.564.913		
30.540.30 Herencias	1.092.651	64.860.362	2.723.888	1.051.374	11.769.950	7.821.089	10.969.111	7.093.033	6.768.269	5.827.252		
30.540.40 Primas de rentas vitalicias	6.588.318	1.404.454	30.538.939	9.396.174	135.852.476	74.860.689	59.996.024	54.465.850	68.372.794	84.018.373		
30.540.50 Cuotas mortuorias	41.284	32.843	49.479	40.358	255.744	200.599	233.111	192.251	132.452	118.864		
30.540.60 Excedentes de libre disposición	442.376.630	331.580.591	277.706.580	272.675.947	637.230.967	661.320.639	220.927.356	247.863.314	354.006.456	494.532.186		
30.540.70 Distribución de Beneficios no cobrados	0	0	0	0	0	0	0	0	0	0		
30.550 Distribución de recaudación	0	0	0	0	1.438.857.979	1.323.791.411	0	0	0	0		
30.550.10 Cotizaciones, depósitos y aportes	0	0	0	0	1.316.182.628	1.202.101.846	0	0	0	0		
30.550.20 Bonos de reconocimiento (cualquiera sea su tipo) liquidados, reliquidados o transados en Bolsa de Valores nacionales	0	0	0	0	26.647.744	32.434.967	0	0	0	0		
30.550.30 Aportes adicionales y contribuciones	0	0	0	0	96.027.607	89.254.596	0	0	0	0		
30.550.40 Transferencias desde el antiguo sistema previsional	0	0	0	0	0	0	0	0	0	0		
30.550.50 Aportes regularizadores de la Administradora	0	0	0	0	0	0	0	0	0	0		
30.560 Pagos en exceso de empleadores y afiliados	2.402.711	1.002.844	1.444.800	592.816	3.047.840	3.112.109	1.162.950	1.957.151	1.875.825	2.778.715		
30.570 Retiros de ahorro voluntario	204.878.469	58.409.903	42.155.480	13.061.932	172.492.253	64.931.655	47.175.460	35.963.943	185.115.361	205.327.804		
30.580 Retiros de ahorro de indemnización	13.361	19.452	32.534	37.938	325.405	533.250	11.648	17.349	21.271	37.589		
30.590 Retiros de ahorro previsional voluntario	26.839.757	16.593.036	5.538.182	3.580.858	21.157.030	16.265.157	2.811.742	4.013.556	39.735.228	34.834.540		
30.600 Retiros de ahorro previsional voluntario colectivo	214.678	0	13.482	0	122.888	35.473	0	19.504	4.595	26.091		
30.610 Transferencias de ahorro previsional voluntario para otras entidades	53.004.252	29.201.973	14.761.995	7.776.400	53.632.171	32.807.211	5.394.230	10.197.667	19.625.228	21.400.187		
30.620 Transferencias de ahorro previsional voluntario colectivo para otras entidades	0	0	0	0	0	0	0	0	0	0		
30.630 Impuestos retenidos	823.262	680.186	306.002	273.771	805.328	754.072	199.396	219.351	436.219	783.167		
30.640 Transferencias de primas hacia otras Administradoras	91	681	260	730	108	1.576	74	855	72	5.163		
30.645 Primas del seguro de invalidez y sobrevivencia devengadas a favor de las Compañías de Seguro	39.431.462	29.836.876	24.131.761	18.792.705	43.744.047	33.995.705	9.744.749	9.415.396	31.243.234	33.819.226		
30.650 Otras disminuciones	10.850.664	7.106.874	79.296.241	37.934.919	259.807.339	159.228.532	82.580.316	68.925.276	107.717.139	134.093.117		
30.500 TOTAL DISMINUCIONES DEL PATRIMONIO	7.607.907,078	11.044.799,552	4.790.693,231	6.476.475,753	13.195.086,427	10.386.736,610	2.295.479,250	2.504.007,789	12.263.847,667	32.300.833,388		
30.700 REVALORIZACIONES (DESVALORIZACIONES) DEL PATRIMONIO	1.003.414,566	112.703,466	591.378,380	151.711,819	402.551,232	423.024,620	-151.658,093	244.864,062	-502.869,902	440.600,779		
30.800 PATRIMONIO FINAL DE LOS FONDOS DE PENSIONES	6.504.200,352	4.663.530,111	5.458.708,575	3.704.567,657	10.232.030,828	8.763.561,032	3.036.226,520	3.832.141,416	2.910.883,295	7.571.942,654		



1.3	ESTADO DE VARIACION PATRIMONIAL DE LOS FONDOS DE PENSIONES (En cuotas)									
	FONDOS DE PENSIONES									
	TIPO A		TIPO B		TIPO C		TIPO D		TIPO E	
	Actual	Ejercicio	Actual	Ejercicio	Actual	Ejercicio	Actual	Ejercicio	Actual	Ejercicio
30.90 PATRIMONIO INICIAL DE LOS FONDOS DE PENSIONES	87.490.130,95	99.141.653,76	78.733.860,48	90.072.097,17	159.508.717,19	188.394.206,46	91.429.081,90	99.788.562,69	150.252.508,27	126.291.953,05
31.010 Cotizaciones, depósitos y aportes	10.609.831,11	10.390.059,55	4.427.841,01	4.028.693,03	31.905.756,24	30.677.155,14	2.547.455,93	2.751.072,30	7.692.478,45	8.124.446,37
31.010.10 Cotizaciones obligatorias	4.995.711,21	4.854.613,54	3.711.837,80	3.513.239,27	20.695.276,27	20.178.249,72	2.055.512,25	2.121.153,18	4.967.265,44	5.494.747,97
31.010.20 Cotizaciones voluntarias	935.291,78	940.590,86	229.767,56	174.483,88	2.574.915,72	2.314.232,28	118.663,90	149.625,07	891.827,21	640.731,88
31.010.30 Depósitos convenidos	123.658,32	123.719,67	44.728,13	40.276,60	373.725,40	404.598,89	24.373,97	29.398,82	82.609,35	113.873,95
31.010.40 Depósitos de ahorro voluntario	4.553.139,59	4.468.551,40	440.663,09	299.506,95	8.252.094,91	7.764.828,62	347.396,10	449.309,07	1.748.681,89	1.872.104,57
31.010.50 Aportes de ahorro de indemnización	84,14	265,91	165,59	526,19	2.127,34	6.654,98	67,34	188,53	148,82	310,64
31.010.60 Depósitos de ahorro de previsional voluntario para otras entidades	0,00	0,00	0,00	0,00	274,27	245,17	0,00	0,00	0,00	0,00
31.010.70 Cotizaciones de afiliado voluntario	744,09	1.147,96	529,49	476,93	6.672,79	7.729,58	1.339,13	1.279,33	990,21	1.442,32
31.010.80 Depósitos de ahorro de previsional voluntario colectivo	1.201,98	1.170,21	149,35	183,21	669,54	615,90	103,24	116,30	955,53	1.235,04
31.020 Aportes adicionales y contribuciones	279.278,13	343.540,50	377.186,78	310.588,57	2.928.344,91	2.694.592,57	594.739,06	409.096,46	763.269,06	865.349,44
31.030 Traspasos recibidos desde otros Fondos misma Administradora	128.242.981,34	193.445.412,78	108.369.353,68	126.514.792,81	211.729.058,31	129.773.009,27	34.302.275,31	47.656.867,68	152.868.627,88	665.830.992,50
31.030.10 Cuentas de Capitalización Individual de cotizaciones obligatorias	106.758.117,25	171.617.635,33	101.226.332,65	120.972.108,73	188.808.702,12	118.890.051,39	31.131.656,06	43.570.835,37	134.587.531,68	610.884.027,29
31.030.20 Cuentas de Capitalización Individual de cotizaciones voluntarias	6.082.476,28	7.698.009,95	2.365.896,98	2.363.910,64	6.509.775,25	4.152.051,23	1.246.292,22	1.461.457,77	4.926.785,41	19.097.340,80
31.030.30 Cuentas de Capitalización Individual de depósitos convenidos	3.378.896,10	4.433.297,19	1.267.386,74	1.167.432,61	3.946.265,71	2.727.292,88	473.228,89	828.863,95	2.730.173,14	10.721.156,44
31.030.40 Cuentas de Ahorro Voluntario	12.008.876,42	9.667.975,53	3.503.916,38	2.002.354,26	12.440.227,24	3.990.755,44	1.450.125,57	1.794.170,62	10.609.332,03	25.068.149,84
31.030.50 Cuentas de Ahorro de Indemnización	4.006,15	4.539,67	1.782,95	1.663,39	4.843,95	2.134,15	454,61	701,31	4.274,75	13.222,31
31.030.60 Cuentas de Capitalización Individual de afiliado voluntario	6.347,19	12.887,76	884,69	1.862,56	7.443,49	3.277,87	232,95	565,98	5.527,08	22.635,91
31.030.70 Cuentas Individuales de ahorro previsional voluntario colectivo	4.259,95	10.966,35	3.153,29	5.459,62	7.614,17	3.651,61	285,01	272,68	5.003,79	24.208,10
31.030.80 Rezagos	0,00	91,55	0,00	0,00	4.186,38	3.794,70	0,00	0,00	0,00	0,00
31.030.90 Dictámenes de reclamos	0,00	9,45	0,00	0,00	0,00	0,00	0,00	0,00	0,00	251,81
31.040 Traspasos recibidos desde otros Fondos otras Administradoras	5.253.698,02	5.197.954,29	3.832.852,65	3.535.498,04	5.402.373,54	7.604.625,78	850.085,18	1.705.231,03	3.958.241,42	6.857.969,93
31.040.10 Cuentas de Capitalización Individual de cotizaciones obligatorias	5.000.874,59	4.661.587,97	3.690.315,86	3.209.134,30	5.126.622,12	6.911.750,82	796.879,61	1.548.754,78	3.761.334,16	6.071.783,94
31.040.20 Cuentas de Capitalización Individual de cotizaciones voluntarias	1.056,55	4.826,31	3.888,08	10.016,22	5.868,88	9.601,03	9.197,55	21.542,97	3.361,51	3.915,21
31.040.30 Cuentas de Capitalización Individual de depósitos convenidos	8.620,12	2.106,20	8.073,73	84.275,28	29.450,49	19.829,52	17.893,91	17.149,94	2.371,27	4.757,19
31.040.40 Cuentas de Ahorro Voluntario	1.092,23	1.602,35	34.927,51	175.971,29	1.647,17	4.056,90	59,43	66.386,88	2.207,78	3.674,29
31.040.50 Cuentas de Ahorro de Indemnización	2.488,69	149,01	198,74	4.543,20	711,91	926,43	45,81	23.307,98	574,69	180,08
31.040.60 Cuentas de Capitalización Individual de afiliado voluntario	0,00	0,53	0,00	0,00	1,06	0,00	0,00	0,00	0,00	0,00
31.040.70 Cuentas Individual de ahorro previsional voluntario colectivo	5,64	0,00	0,00	0,00	0,00	0,00	0,00	0,00	0,00	0,00
31.040.80 Rezagos	239.351,10	523.900,72	105.615,50	51.556,49	237.960,78	658.522,42	26.198,86	28.056,82	188.218,71	773.529,31
31.040.90 Dictámenes de reclamos de otros Fondos	209,10	3.781,20	35,23	1,26	111,13	138,66	10,01	31,66	173,30	129,91
31.050 Bonos de reconocimiento	0,00	0,00	85.617,38	95.170,20	833.512,30	987.142,04	272.082,10	320.614,63	236.935,28	316.629,16
31.060 Beneficios no cobrados	763,30	3.670,08	2.488,22	1.670,46	17.565,89	39.238,21	44.016,66	19.280,76	12.217,92	28.750,37
31.065 Devolución de Primas del Seguro de Invalidez y Supervivencia recibidas de las Compañías de Seguros	118,41	111,01	174,84	109,81	208,72	184,04	41,86	6.435,50	178,65	106,19
31.070 Otros aumentos	1.119.647,95	562.555,29	1.252.889,62	707.329,76	4.817.888,75	3.315.613,11	2.286.172,09	1.820.941,56	2.720.951,50	2.945.408,64
31.000 TOTAL AUMENTOS DE PATRIMONIO	145.506.318,26	209.943.303,50	118.348.404,18	135.193.852,68	257.634.708,66	175.091.760,16	40.896.868,19	54.689.539,92	168.252.900,16	684.969.652,60

1.3	ESTADO DE VARIACION PATRIMONIAL DE LOS FONDOS DE PENSIONES (En cuotas) (Continuación)											
	FONDOS DE PENSIONES											
	TIPO A		TIPO B		TIPO C		TIPO D		TIPO E			
	Ejercicio		Ejercicio		Ejercicio		Ejercicio		Ejercicio			
Actual	Anterior	Actual	Anterior	Actual	Anterior	Actual	Anterior	Actual	Anterior			
31.110 Comisiones devengadas	580.330,73	566.555,73	414.827,68	398.077,59	747.393,39	677.561,62	270.149,82	286.505,50	593.942,14	684.439,13		
31.110.10 Comisiones porcentuales devengadas	580.330,73	566.555,73	414.827,68	398.077,59	747.391,59	677.559,55	270.149,82	286.505,50	593.942,14	684.439,13		
31.110.20 Comisiones fijas devengadas	0,00	0,00	0,00	0,00	1,80	2,07	0,00	0,00	0,00	0,00		
31.120 Traspasos enviados hacia otros Fondos misma Administradora	113.241.765,39	205.427.040,44	82.840.684,31	134.699.758,79	178.660.281,13	148.955.895,56	42.555.326,10	47.610.674,69	232.866.021,63	630.222.382,18		
31.120.10 Cuentas de Capitalización Individual de cotizaciones obligatorias	93.723.090,19	180.729.072,26	77.706.669,27	128.937.081,46	157.661.451,66	137.448.204,29	38.292.572,06	43.773.496,93	208.146.891,02	578.428.608,81		
31.120.20 Cuentas de Capitalización Individual de cotizaciones voluntarias	4.942.270,34	7.841.562,62	1.730.909,82	2.374.206,56	5.931.615,41	4.340.325,28	1.352.889,70	1.431.401,39	7.412.453,43	18.647.542,00		
31.120.30 Cuentas de Capitalización Individual de depósitos convenidos	2.691.226,67	4.337.035,28	819.076,44	1.263.281,52	3.530.701,93	2.850.143,73	904.290,65	880.659,69	4.219.011,05	10.604.255,57		
31.120.40 Cuentas de Ahorro Voluntario	11.863.213,08	12.482.310,18	2.574.576,90	2.112.191,52	11.226.652,46	4.010.087,84	1.988.775,42	1.519.279,16	13.049.213,78	22.447.476,29		
31.120.50 Cuentas de Ahorro de Indemnización	3.361,42	4.759,93	1.190,03	1.868,33	4.680,15	3.389,15	390,56	922,57	6.001,30	11.326,32		
31.120.60 Cuentas de Capitalización Individual de afiliado voluntario	11.076,17	17.983,12	2.612,33	3.066,47	9.671,56	5.815,91	756,94	1.083,20	17.110,09	42.476,76		
31.120.70 Cuentas Individual de ahorro previsional voluntario colectivo	7.527,52	14.103,43	5.649,52	8.062,93	11.647,14	8.704,99	3.444,58	3.831,75	15.340,96	40.669,01		
31.120.80 Rezagos	0,00	0,00	0,00	0,00	283.860,82	289.214,37	12.206,19	0,00	0,00	27,42		
31.120.90 Dictámenes de reclamos	0,00	213,62	0,00	0,00	0,00	0,00	0,00	0,00	0,00	0,00		
31.130 Traspasos enviados hacia los Fondos de Pensiones otras Administradoras	4.617.145,55	5.024.341,72	2.985.983,30	3.350.507,42	6.079.877,13	6.529.906,80	1.161.568,22	2.003.408,16	4.225.705,96	7.417.781,76		
31.130.10 Cuentas de Capitalización Individual de cotizaciones obligatorias	4.515.259,90	4.598.854,95	2.917.007,12	3.253.075,27	5.896.156,17	6.316.859,74	1.111.347,41	1.951.228,33	4.121.379,14	7.196.421,01		
31.130.20 Cuentas de Capitalización Individual de cotizaciones voluntarias	14.656,43	315.146,16	4.197,53	86.414,69	37.682,35	45.764,12	9.450,14	18.204,83	15.921,73	45.250,64		
31.130.30 Cuentas de Capitalización Individual de depósitos convenidos	5.556,83	19.697,00	4.805,35	13.591,19	40.598,64	41.466,96	28.386,73	22.891,29	23.041,12	46.260,32		
31.130.40 Cuentas de Ahorro Voluntario	2.125,81	6.641,01	5.351,48	1.953,01	4.533,98	22.643,06	1.458,52	4.997,38	2.050,51	17.038,62		
31.130.50 Cuentas de Ahorro de Indemnización	121,93	190,42	85,45	3.099,65	356,95	1.012,03	5,98	6.034,81	129,86	200,00		
31.130.60 Cuentas de Capitalización Individual de afiliado voluntario	0,00	0,00	0,00	0,00	0,00	0,00	0,00	0,00	0,00	0,00		
31.130.70 Cuentas Individuales de ahorro previsional voluntario colectivo	0,00	0,00	0,00	0,00	0,00	0,00	0,00	0,00	0,00	0,00		
31.130.80 Rezagos	79.104,90	1.686,49	54.487,47	12.370,25	100.244,14	99.999,49	10.910,20	42,26	63.119,80	112.103,41		
31.130.90 Dictámenes de reclamos de otros Fondos	319,65	82.025,69	46,90	2,36	304,90	152,40	9,24	9,26	63,80	507,76		
31.140 Beneficios	7.930.081,30	7.739.755,79	6.354.263,75	6.244.330,21	16.997.335,53	16.053.576,47	9.521.315,81	9.911.283,47	10.778.948,81	13.842.332,32		
31.140.10 Retiros programados	70.424,94	46.499,44	78.626,05	52.888,43	2.517.412,54	1.788.906,88	2.046.532,98	1.855.965,77	1.499.725,44	1.447.613,11		
31.140.20 Rentas temporales	3.795,02	5.029,64	5.187,35	4.788,01	279.401,13	371.858,32	287.507,22	489.610,39	360.286,13	629.646,83		
31.140.30 Herencia	18.689,68	1.291.749,90	53.596,67	22.952,11	210.663,59	148.000,34	266.771,45	177.281,81	142.921,41	120.065,88		
31.140.40 Primas de rentas vitalicias	110.382,04	27.724,08	599.035,67	120.231,03	2.443.390,98	1.448.118,27	1.486.478,86	1.379.115,22	1.433.115,57	1.748.332,77		
31.140.50 Cuotas mortuorias	710,25	655,87	983,05	909,99	4.596,62	3.856,87	5.770,70	4.791,74	2.785,54	2.426,21		
31.140.60 Excedentes de libre disposición	7.726.079,37	6.368.096,86	5.616.832,96	5.952.560,64	11.541.870,67	12.292.835,79	5.428.254,60	6.004.508,54	7.340.114,72	9.894.247,52		
31.140.70 Distribución de beneficios no cobrados	0,00	0,00	0,00	0,00	0,00	0,00	0,00	0,00	0,00	0,00		
31.150 Distribución de recaudación	0,00	0,00	0,00	0,00	26.236.481,91	25.773.490,89	0,00	0,00	0,00	0,00		
31.150.10 Cotizaciones, depósitos y aportes	0,00	0,00	0,00	0,00	23.626.374,12	23.112.501,93	0,00	0,00	0,00	0,00		
31.150.20 Bonos de reconocimiento (cuquiera sea su tipo) liquidados, reliquidados o transados en Bolsa de Valores nacionales	0,00	0,00	0,00	0,00	594.634,76	732.413,99	0,00	0,00	0,00	0,00		
31.550.30 Aportes adicionales y contribuciones	0,00	0,00	0,00	0,00	2.014.473,03	1.928.574,97	0,00	0,00	0,00	0,00		
31.550.40 Transferencias desde el antiguo sistema previsional	0,00	0,00	0,00	0,00	0,00	0,00	0,00	0,00	0,00	0,00		
31.550.50 Aportes regularizadores de la Administradora	0,00	0,00	0,00	0,00	0,00	0,00	0,00	0,00	0,00	0,00		
31.160 Pagos en excesos de empleados y afiliados	40.376,10	20.266,18	28.503,54	13.338,05	54.582,40	60.175,92	28.615,89	49.613,99	39.309,22	57.429,73		
31.170 Retiros de ahorro voluntario	3.434.324,70	1.153.988,48	824.550,02	292.613,69	3.103.985,00	1.255.639,55	1.167.378,32	889.018,30	3.869.758,22	4.208.508,91		
31.180 Retiros de ahorro indemnización	232,95	405,44	635,56	857,16	5.832,91	10.238,13	280,85	440,99	439,69	769,57		
31.190 Retiros de ahorro previsional voluntario	451.050,17	332.414,59	108.485,68	80.936,50	380.142,71	317.473,75	69.245,16	101.582,53	843.855,38	719.258,39		
31.200 Retiros de ahorro previsional voluntario colectivo	3.599,87	0,00	260,40	0,00	2.201,23	678,81	0,00	493,87	95,27	533,28		
31.210 Transferencias de ahorro previsional voluntario para otras entidades	896.992,38	575.138,26	288.517,84	173.557,13	963.403,89	623.466,53	133.663,75	254.671,55	411.588,88	437.607,90		
31.220 Transferencias de ahorro previsional voluntario colectivo para otras entidades	0,00	0,00	0,00	0,00	0,00	0,00	0,00	0,00	0,00	0,00		
31.230 Impuestos retenidos	13.917,56	13.627,72	6.007,26	6.127,58	14.451,37	14.759,97	4.953,49	5.549,82	9.198,13	16.255,38		
31.240 Transferencias de primas hacia otras Administradoras	1,56	13,97	4,45	16,34	1,95	30,74	1,75	9,73	1,72	104,98		
31.245 Primas del seguro de invalidez y sobrevivencia devengadas a favor de las Compañías de Seguros	668.832,77	595.846,13	477.611,05	423.272,33	785.878,89	652.910,67	240.581,72	234.805,41	653.800,44	689.801,01		
31.250 Otras disminuciones	184.523,21	145.431,86	1.562.674,48	848.696,58	4.668.174,00	3.051.444,02	2.069.998,40	1.700.962,70	2.287.779,17	2.711.892,84		
31.100 TOTAL DISMINUCIONES DEL PATRIMONIO	132.063.174,24	221.594.826,51	95.893.009,32	146.532.089,37	238.699.023,24	203.977.249,43	57.223.079,28	63.049.920,71	256.580.444,66	661.009.097,38		
31.300 REVALORIZACION (DESVALORIZACIONES) DEL PATRIMONIO	0,00	0,00	0,00	0,00	0,00	0,00	0,00	0,00	0,00	0,00		
31.400 PATRIMONIO FINAL DE LOS FONDOS DE PENSIONES	100.933.274,97	87.490.130,95	101.189.255,34	78.733.860,48	178.444.402,61	159.508.717,19	75.102.870,81	91.429.081,90	61.924.963,77	150.252.508,27		

CUADRO EXPLICATIVO DE LA RENTABILIDAD DE LA CARTERA DE INVERSIONES DE LOS FONDOS DE PENSIONES (Ejercicio Actual)

INSTRUMENTOS	FONDOS DE PENSIONES									
	TIPO A		TIPO B		TIPO C		TIPO D		TIPO E	
	RENTABILIDAD M\$	RENTABILIDAD %	RENTABILIDAD M\$	RENTABILIDAD %	RENTABILIDAD M\$	RENTABILIDAD %	RENTABILIDAD M\$	RENTABILIDAD %	RENTABILIDAD M\$	RENTABILIDAD %
32.100.10 BCO	0	0,00%	0	0,00%	0	0,00%	0	0,00%	0	0,00%
32.100.11 BRP - BVL	-2.468	0,00%	-3.946	0,00%	-805.322	-0,01%	3.078	0,00%	129.398	0,00%
32.100.12 BEC	0	0,00%	0	0,00%	-129.775	0,00%	-74.793	0,00%	-294.603	0,00%
32.100.13 BTP	160.526	0,00%	-4.893.770	-0,13%	-133.329.318	-1,52%	-82.930.254	-2,15%	-121.061.983	-1,61%
32.100.14 PTG - BTU	111.352	0,00%	3.611.434	0,10%	-196.041.853	-2,23%	-124.890.889	-3,24%	-236.903.553	-3,14%
32.100.15 PRC-CERO	0	0,00%	0	0,00%	0	0,00%	0	0,00%	0	0,00%
32.100.16 PRD-ZERO-XERO	0	0,00%	0	0,00%	0	0,00%	0	0,00%	0	0,00%
32.100.17 BCD	0	0,00%	0	0,00%	0	0,00%	0	0,00%	0	0,00%
32.100.18 PCX	0	0,00%	0	0,00%	0	0,00%	0	0,00%	0	0,00%
32.100.19 BCX	0	0,00%	0	0,00%	0	0,00%	0	0,00%	0	0,00%
32.100.20 PDC	938.049	0,02%	2.328.502	0,06%	1.601.803	0,02%	55.123	0,00%	326.124	0,00%
32.100.21 BCU	-7.715	0,00%	-49.925	0,00%	-23.187	0,00%	15.834	0,00%	46.866	0,00%
32.100.22 BCP	-5.125	0,00%	-6.198	0,00%	-12.700	0,00%	-383	0,00%	-28.853	0,00%
32.100.23 BBC	0	0,00%	0	0,00%	0	0,00%	0	0,00%	0	0,00%
32.100.24 LTP	0	0,00%	0	0,00%	0	0,00%	0	0,00%	0	0,00%
32.100.25 Otros (identificar)	0	0,00%	0	0,00%	0	0,00%	0	0,00%	0	0,00%
32.100 SUBTOTAL INSTRUMENTOS ESTATALES	1.194.619	0,02%	986.097	0,03%	-328.740.352	-3,74%	-207.822.284	-5,39%	-357.786.604	-4,75%
32.110.10 ACC-OSAN	-4.896.606	-0,11%	-3.098.126	-0,08%	-4.426.915	-0,05%	-668.571	-0,02%	-546.513	-0,01%
32.110.11 BEF	-1.497.897	-0,03%	-12.249.207	-0,33%	-72.426.563	-0,82%	-48.122.307	-1,25%	-94.112.762	-1,25%
32.110.12 BSF	-16.444	0,00%	-8.149.809	-0,22%	-29.065.934	-0,33%	-20.476.594	-0,53%	-36.628.521	-0,49%
32.110.13 DPF	62.212	0,00%	217.020	0,01%	1.387.045	0,02%	21.356	0,00%	1.250.001	0,02%
32.110.14 LHF	102.372	0,00%	236.311	0,01%	1.457.482	0,02%	174.851	0,00%	570.260	0,01%
32.110.15 CC2	0	0,00%	0	0,00%	0	0,00%	0	0,00%	0	0,00%
32.110.16 BHM	0	0,00%	0	0,00%	0	0,00%	0	0,00%	0	0,00%
32.110.17 Otros (identificar)	0	0,00%	0	0,00%	0	0,00%	0	0,00%	0	0,00%
32.110 SUBTOTAL INSTRUMENTOS FINANCIEROS	-6.246.363	-0,14%	-23.043.811	-0,61%	-103.074.885	-1,16%	-69.071.265	-1,80%	-129.467.535	-1,72%
32.120.10 ACC-OSAN	29.022.997	0,62%	14.424.790	0,39%	661.849	0,01%	7.280.915	0,19%	6.437.142	0,09%
32.120.11 BCA	0	0,00%	0	0,00%	0	0,00%	0	0,00%	0	0,00%
32.120.12 BCS	-6.794	0,00%	-37.975	0,00%	-786.148	-0,01%	-1.006.708	-0,03%	-2.165.085	-0,03%
32.120.13 CFID-CFIV-FICE	-12.752.184	-0,27%	-6.171.386	-0,17%	-8.048.339	-0,09%	-1.195.002	-0,03%	2.937.958	0,04%
32.120.14 CFMD-CFMV	4.159	0,00%	41.992	0,00%	95.723	0,00%	492.886	0,01%	666.501	0,01%
32.120.15 DEB	-820.736	-0,02%	-16.701.293	-0,45%	-59.235.028	-0,67%	-54.191.761	-1,41%	-96.771.983	-1,28%
32.120.16 ECO	0	0,00%	0	0,00%	0	0,00%	0	0,00%	0	0,00%
32.120.17 ECS	0	0,00%	0	0,00%	0	0,00%	0	0,00%	0	0,00%
32.120.18 BFI	0	0,00%	0	0,00%	0	0,00%	0	0,00%	0	0,00%
32.120.19 Otros (identificar)	0	0,00%	0	0,00%	0	0,00%	0	0,00%	0	0,00%
32.120 SUBTOTAL EMPRESAS	15.447.442	0,33%	-8.443.872	-0,23%	-67.311.943	-0,76%	-48.619.670	-1,27%	-88.895.467	-1,17%

CUADRO EXPLICATIVO DE LA RENTABILIDAD DE LA CARTERA DE INVERSIONES DE LOS FONDOS DE PENSIONES (Ejercicio Actual)

INSTRUMENTOS	FONDOS DE PENSIONES									
	TIPO A		TIPO B		TIPO C		TIPO D		TIPO E	
	RENTABILIDAD M\$	RENTABILIDAD %	RENTABILIDAD M\$	RENTABILIDAD %	RENTABILIDAD M\$	RENTABILIDAD %	RENTABILIDAD M\$	RENTABILIDAD %	RENTABILIDAD M\$	RENTABILIDAD %
32.125.10 ASC	0	0,00%	0	0,00%	0	0,00%	0	0,00%	0	0,00%
32.125.11 SPA	0	0,00%	0	0,00%	0	0,00%	0	0,00%	0	0,00%
32.125.12 EPA	0	0,00%	0	0,00%	0	0,00%	0	0,00%	0	0,00%
32.125.13 MHE	0	0,00%	0	0,00%	0	0,00%	0	0,00%	0	0,00%
32.125.14 CSIN	0	0,00%	0	0,00%	0	0,00%	0	0,00%	0	0,00%
32.125.15 CLEA	0	0,00%	0	0,00%	0	0,00%	0	0,00%	0	0,00%
32.125.16 CREN	0	0,00%	0	0,00%	0	0,00%	0	0,00%	0	0,00%
32.125.17 RAIZ	0	0,00%	0	0,00%	0	0,00%	0	0,00%	0	0,00%
32.125.18 Otros (identificar)	0	0,00%	0	0,00%	0	0,00%	0	0,00%	0	0,00%
32.125 SUBTOTAL ACTIVOS ALTERNATIVOS NACIONALES	0	0,00%	0	0,00%	0	0,00%	0	0,00%	0	0,00%
32.130.10 AEE-ADR-OSAE	0	0,00%	0	0,00%	0	0,00%	0	0,00%	0	0,00%
32.130.11 EBC	213.986	0,00%	1.398.707	0,04%	2.916.703	0,03%	1.117.711	0,03%	440.212	0,01%
32.130.12 TBI	350.510	0,01%	332.371	0,01%	418.794	0,00%	510.535	0,01%	828.772	0,01%
32.130.13 TBE	0	0,00%	0	0,00%	0	0,00%	0	0,00%	0	0,00%
32.130.14 CDE-ECE	0	0,00%	0	0,00%	0	0,00%	0	0,00%	0	0,00%
32.130.15 TGE	0	0,00%	0	0,00%	0	0,00%	0	0,00%	0	0,00%
32.130.16 ABE	0	0,00%	0	0,00%	0	0,00%	0	0,00%	0	0,00%
32.130.17 BEE-BSE	0	0,00%	1.227.039	0,03%	2.757.865	0,03%	1.303.709	0,03%	2.285.392	0,03%
32.130.18 CFID-CFIV	80.235.776	1,73%	57.987.806	1,57%	127.344.706	1,45%	45.088.465	1,17%	10.222.173	0,14%
32.130.19 CFMD-CFMV	0	0,00%	0	0,00%	0	0,00%	-168.101	0,00%	471.203	0,01%
32.130.20 CMED-CMEV	655.748.033	14,10%	419.720.699	11,34%	794.709.981	9,05%	143.288.776	3,72%	32.999.769	0,44%
32.130.21 CIED-CIEV	0	0,00%	0	0,00%	0	0,00%	0	0,00%	0	0,00%
32.130.22 ADD	0	0,00%	0	0,00%	0	0,00%	0	0,00%	0	0,00%
32.130.23 BCE	0	0,00%	0	0,00%	0	0,00%	0	0,00%	0	0,00%
32.130.24 BME	0	0,00%	0	0,00%	0	0,00%	0	0,00%	0	0,00%
32.130.25 ETFA-ETFB-ETFC	329.500.992	7,09%	183.557.189	4,96%	135.697.577	1,55%	36.776.106	0,96%	43.503.328	0,58%
32.130.26 OVN	0	0,00%	0	0,00%	0	0,00%	0	0,00%	0	0,00%
32.130.27 TDP	0	0,00%	0	0,00%	0	0,00%	0	0,00%	0	0,00%
32.130.28 ELN	0	0,00%	0	0,00%	0	0,00%	0	0,00%	0	0,00%
32.130.29 CC3	-7.748.650	-0,17%	94.544	0,00%	1.569.662	0,02%	966.047	0,03%	6.300.156	0,08%
32.130.30 Otros (identificar)	0	0,00%	0	0,00%	0	0,00%	0	0,00%	0	0,00%
32.130 SUBTOTAL INVERSIÓN EXTRANJERA	1.058.300.647	22,76%	664.318.355	17,95%	1.065.415.288	12,13%	228.883.248	5,95%	97.051.005	1,30%
32.135.10 VCPE	25.045.609	0,54%	16.574.414	0,45%	26.014.669	0,30%	6.412.993	0,17%	10.183.872	0,14%
32.135.11 VDPE	1.326.113	0,03%	904.995	0,02%	2.360.655	0,03%	1.219.960	0,03%	2.181.203	0,03%
32.135.12 CCPE	0	0,00%	0	0,00%	0	0,00%	0	0,00%	0	0,00%
32.135.13 CDPE	0	0,00%	0	0,00%	0	0,00%	0	0,00%	0	0,00%
32.135.14 Otros (identificar)	0	0,00%	0	0,00%	0	0,00%	0	0,00%	0	0,00%
32.135 SUBTOTAL ACTIVOS ALTERNATIVOS EXTRANJEROS	26.371.722	0,57%	17.479.409	0,47%	28.375.324	0,33%	7.632.953	0,20%	12.365.075	0,17%

CUADRO EXPLICATIVO DE LA RENTABILIDAD DE LA CARTERA DE INVERSIONES DE LOS FONDOS DE PENSIONES (Ejercicio Actual)										
INSTRUMENTOS	FONDOS DE PENSIONES									
	TIPO A		TIPO B		TIPO C		TIPO D		TIPO E	
	RENTABILIDAD M\$	RENTABILIDAD %	RENTABILIDAD M\$	RENTABILIDAD %	RENTABILIDAD M\$	RENTABILIDAD %	RENTABILIDAD M\$	RENTABILIDAD %	RENTABILIDAD M\$	RENTABILIDAD %
32.140.10 ONMC-ONMV	0	0,00%	0	0,00%	0	0,00%	0	0,00%	0	0,00%
32.140.11 FNMC-FNMV	0	0,00%	0	0,00%	0	0,00%	0	0,00%	0	0,00%
32.140.12 WNMC-WNMV	-99.567.320	-2,14%	-68.158.801	-1,85%	-222.082.595	-2,56%	-68.206.258	-1,77%	-23.569.954	-0,34%
32.140.13 ONTC-ONTV	0	0,00%	0	0,00%	0	0,00%	0	0,00%	0	0,00%
32.140.14 FNTC-FNTV	0	0,00%	0	0,00%	0	0,00%	0	0,00%	0	0,00%
32.140.15 WNTC-WNTV	593.843	0,01%	-81.973	0,00%	-711.443	-0,01%	-1.597.471	-0,04%	-5.007.175	-0,07%
32.140.16 FNAC-FNAV	0	0,00%	0	0,00%	0	0,00%	0	0,00%	0	0,00%
32.140.17 FNIC-FNIV	0	0,00%	0	0,00%	0	0,00%	0	0,00%	0	0,00%
32.140.18 ONAC-ONAV	0	0,00%	0	0,00%	0	0,00%	0	0,00%	0	0,00%
32.140.19 ONIC-ONIV	0	0,00%	0	0,00%	0	0,00%	0	0,00%	0	0,00%
32.140.20 WNAC-WNAV	0	0,00%	0	0,00%	0	0,00%	0	0,00%	0	0,00%
32.140.21 WNIC-WNIV	0	0,00%	0	0,00%	0	0,00%	0	0,00%	0	0,00%
32.140.22 XNAC-XNAV	0	0,00%	0	0,00%	0	0,00%	0	0,00%	0	0,00%
32.140.23 XNIC-XNIV	0	0,00%	0	0,00%	0	0,00%	0	0,00%	0	0,00%
32.140.24 XNMC-XNMV	0	0,00%	0	0,00%	0	0,00%	0	0,00%	0	0,00%
32.140.25 XNTC-XNTV	0	0,00%	0	0,00%	0	0,00%	0	0,00%	0	0,00%
32.140.26 YNAC-YNAV	0	0,00%	0	0,00%	0	0,00%	0	0,00%	0	0,00%
32.140.27 YNIC-YNIV	0	0,00%	0	0,00%	0	0,00%	0	0,00%	0	0,00%
32.140.28 YNMC-YNMV	0	0,00%	0	0,00%	0	0,00%	0	0,00%	0	0,00%
32.140.29 YNTC-YNTV	0	0,00%	0	0,00%	0	0,00%	0	0,00%	0	0,00%
32.140.30 Otros (SNT)	-4.772.174	-0,10%	-3.154.687	-0,09%	-9.241.497	-0,11%	-6.893.264	-0,18%	-12.219.333	-0,16%
32.140 SUBTOTAL DERIVADOS NACIONALES	-103.745.651	-2,23%	-71.395.461	-1,94%	-232.035.535	-2,68%	-76.696.993	-1,99%	-40.796.462	-0,57%
32.150.10 OEMC-OEMV	0	0,00%	0	0,00%	0	0,00%	0	0,00%	0	0,00%
32.150.11 FEMC-FEMV	0	0,00%	0	0,00%	0	0,00%	0	0,00%	0	0,00%
32.150.12 WEMC-WEMV	23.488.317	0,51%	17.397.593	0,47%	43.533.981	0,50%	12.387.934	0,32%	1.697.708	0,02%
32.150.13 OETC-OETV	0	0,00%	0	0,00%	0	0,00%	0	0,00%	0	0,00%
32.150.14 FETC-FETV	0	0,00%	0	0,00%	0	0,00%	0	0,00%	0	0,00%
32.150.15 WETC-WETV	0	0,00%	0	0,00%	0	0,00%	0	0,00%	0	0,00%
32.150.16 FEAC-FAEV	0	0,00%	0	0,00%	0	0,00%	0	0,00%	0	0,00%
32.150.17 FEIC-FEIV	0	0,00%	0	0,00%	0	0,00%	0	0,00%	0	0,00%
32.150.18 OEAC-OEAV	0	0,00%	0	0,00%	0	0,00%	0	0,00%	0	0,00%
32.150.19 OEIC-OEIV	0	0,00%	0	0,00%	0	0,00%	0	0,00%	0	0,00%
32.150.20 WEAC-WEAV	0	0,00%	0	0,00%	0	0,00%	0	0,00%	0	0,00%
32.150.21 WEIC-WEIV	0	0,00%	0	0,00%	0	0,00%	0	0,00%	0	0,00%
32.150.22 XEAC-XEAV	0	0,00%	0	0,00%	0	0,00%	0	0,00%	0	0,00%
32.150.23 XEIC-XEIV	0	0,00%	0	0,00%	0	0,00%	0	0,00%	0	0,00%
32.150.24 XEMC-XEMV	0	0,00%	0	0,00%	0	0,00%	0	0,00%	0	0,00%
32.150.25 XENC-XENV	0	0,00%	0	0,00%	0	0,00%	0	0,00%	0	0,00%
32.150.26 XETC-XETV	0	0,00%	0	0,00%	0	0,00%	0	0,00%	0	0,00%
32.150.27 YEAC-YEAV	0	0,00%	0	0,00%	0	0,00%	0	0,00%	0	0,00%
32.150.28 YEIC-YEIV	0	0,00%	0	0,00%	0	0,00%	0	0,00%	0	0,00%
32.150.29 YEMC-YEMV	-1.090.262	-0,02%	59.460	0,00%	660.769	0,01%	184.798	0,00%	-1.864.096	-0,02%
32.150.30 YENC-YENV	0	0,00%	0	0,00%	0	0,00%	0	0,00%	0	0,00%
32.150.31 YETC-YETV	0	0,00%	0	0,00%	0	0,00%	0	0,00%	0	0,00%
32.150.32 Otros (identificar)	0	0,00%	0	0,00%	0	0,00%	0	0,00%	0	0,00%
32.150 SUBTOTAL DERIVADOS EXTRANJEROS	22.398.055	0,49%	17.457.053	0,47%	44.194.750	0,51%	12.572.732	0,32%	-166.388	0,00%
32.160 TOTAL	1.013.720.471	21,80%	597.357.770	16,14%	406.822.647	4,63%	-153.121.279	-3,98%	-507.696.376	-6,74%
	32.205	32.210	32.215	32.220	32.225	32.230	32.235	32.240	32.245	32.250

1.5 VALORES Y RENTABILIDAD DE LA CUOTA						
CÓDIGO	CONCEPTO	FONDO TIPO A	FONDO TIPO B	FONDO TIPO C	FONDO TIPO D	FONDO TIPO E
33.100	Valor cuota final del ejercicio actual	64.440,60	53.945,54	57.340,16	40.427,57	47.006,62
33.110	Valor cuota final del ejercicio anterior	53.303,50	47.051,77	54.940,95	41.913,81	50.394,78
33.120	Valor cuota final del ejercicio anterior (actualizado)	56.826,61	50.161,67	58.572,28	44.684,11	53.725,63
33.130	Rentabilidad nominal de la cuota del ejercicio	20,89%	14,65%	4,37%	-3,55%	-6,72%
33.140	Rentabilidad real de la cuota en el ejercicio	13,40%	7,54%	-2,10%	-9,53%	-12,51%

1.6 NÚMERO DE CUENTAS EJERCICIO ACTUAL						
CÓDIGO	CUENTAS	FONDO TIPO A	FONDO TIPO B	FONDO TIPO C	FONDO TIPO D	FONDO TIPO E
33.200	Número de cuentas de capitalización individual de cotizaciones obligatorias	192.574	149.281	285.477	163.835	111.705
33.205	Número de cuentas de capitalización individual de afiliado voluntario	1.170	909	2.569	2.208	2.082
33.210	Número de cuentas de capitalización individual de cotizaciones voluntarias	117.766	39.841	87.699	24.506	60.316
33.215	Número de cuentas individuales de ahorro previsional voluntario colectivo	215	60	123	12	62
33.220	Número de cuentas de capitalización individual de depósitos convenidos	19.843	6.584	14.989	4.381	10.078
33.230	Número de cuentas de ahorro voluntario	113.969	51.694	133.301	78.867	67.236
33.240	Número de cuentas de ahorro indemnización	3.302	3.083	20.465	1.845	2.703

1.7 DESGLOSE DE LAS CUENTAS DE CAPITALIZACION INDIVIDUAL EJERCICIO ACTUAL						
CÓDIGO	CUENTAS	FONDO TIPO A	FONDO TIPO B	FONDO TIPO C	FONDO TIPO D	FONDO TIPO E
33.300	Número de cuentas de capitalización individual de cotizaciones voluntarias de afiliados	85.843	30.407	64.798	17.876	38.685
33.310	Número de cuentas de capitalización individual de cotizaciones voluntarias de trabajadores no afiliados	31.923	9.434	22.901	6.630	21.631
33.320	Número de cuentas individuales de ahorro previsional voluntario colectivo de afiliados	118	32	65	5	37
33.330	Número de cuentas individuales de ahorro previsional voluntario colectivo de no afiliados	97	28	58	7	25
33.340	Número de cuentas de capitalización individual de depósitos convenidos de afiliados	15.406	5.276	11.860	3.473	6.942
33.350	Número de cuentas de capitalización individual de depósitos convenidos de trabajadores no afiliados	4.437	1.308	3.129	908	3.136

1.8 NÚMERO DE CUENTAS EJERCICIO ANTERIOR						
CÓDIGO	CUENTAS	FONDO TIPO A	FONDO TIPO B	FONDO TIPO C	FONDO TIPO D	FONDO TIPO E
33.400	Número de cuentas de capitalización individual de cotizaciones obligatorias	168.755	119.976	251.485	166.307	199.112
33.405	Número de cuentas de capitalización individual de afiliado voluntario	1.016	690	2.235	2.196	2.534
33.410	Número de cuentas de capitalización individual de cotizaciones voluntarias	100.804	31.294	76.460	25.590	83.858
33.415	Número de cuentas individuales de ahorro previsional voluntario colectivo	189	44	106	14	120
33.420	Número de cuentas de capitalización individual de depósitos convenidos	16.763	4.938	12.599	4.726	15.870
33.430	Número de cuentas de ahorro voluntario	89.307	37.659	113.904	78.555	94.864
33.440	Número de cuentas de ahorro indemnización	3.032	2.710	19.790	1.888	3.541

1.9 DESGLOSE DE LAS CUENTAS DE CAPITALIZACION INDIVIDUAL EJERCICIO ANTERIOR						
CÓDIGO	CUENTAS	FONDO TIPO A	FONDO TIPO B	FONDO TIPO C	FONDO TIPO D	FONDO TIPO E
33.500	Número de cuentas de capitalización individual de cotizaciones voluntarias de afiliados	72.634	22.545	55.741	19.408	63.254
33.510	Número de cuentas de capitalización individual de cotizaciones voluntarias de trabajadores no afiliados	28.170	8.749	20.719	6.182	20.604
33.520	Número de cuentas individuales de ahorro previsional colectivo de afiliados	111	20	52	7	90
33.530	Número de cuentas individuales de ahorro previsional colectivo de no afiliados	78	24	54	7	30
33.540	Número de cuentas de capitalización individual de depósitos convenidos de afiliados	12.989	3.737	9.836	3.894	12.858
33.550	Número de cuentas de capitalización individual de depósitos convenidos de trabajadores no afiliados	3.774	1.201	2.763	832	3.012

1.10		NUMERO DE CUENTAS ENVIADAS HACIA OTRAS ADMINISTRADORAS O INSTITUCIONES AUTORIZADAS				
EJERCICIO ACTUAL						
CÓDIGO	CUENTAS	FONDO TIPO A	FONDO TIPO B	FONDO TIPO C	FONDO TIPO D	FONDO TIPO E
33.600	Número de cuentas de capitalización individual de cotizaciones obligatorias	6.782	3.316	3.374	204	810
33.605	Número de cuentas de capitalización individual de afiliados voluntarios	10	0	0	0	10
33.610	Número de cuentas de capitalización individual de cotizaciones voluntarias	64	30	58	8	18
33.615	Número de cuentas individuales de ahorro previsional voluntario colectivo	0	0	0	0	0
33.620	Número de cuentas de capitalización individual de depósitos convenidos	4	10	22	0	4
33.630	Número de cuentas de ahorro voluntario	24	8	14	0	8
33.640	Número de cuentas de ahorro indemnización	38	36	16	0	10

1.11		NUMERO DE CUENTAS RECIBIDAS DESDE OTRAS ADMINISTRADORAS O INSTITUCIONES AUTORIZADAS				
EJERCICIO ACTUAL						
CÓDIGO	CUENTAS	FONDO TIPO A	FONDO TIPO B	FONDO TIPO C	FONDO TIPO D	FONDO TIPO E
33.700	Número de cuentas de capitalización individual de cotizaciones obligatorias	748	476	371	38	155
33.705	Número de cuentas de capitalización individual de afiliados voluntarios	3	1	0	0	1
33.710	Número de cuentas de capitalización individual de cotizaciones voluntarias	2	1	3	0	3
33.715	Número de cuentas individuales de ahorro previsional voluntario colectivo	0	0	0	0	0
33.720	Número de cuentas de capitalización individual de depósitos convenidos	0	0	0	0	0
33.730	Número de cuentas de ahorro voluntario	1	4	0	0	5
33.740	Número de cuentas de ahorro indemnización	11	10	9	3	7

1.12		NUMERO DE CUENTAS ENVIADAS HACIA OTROS FONDOS DE PENSIONES MISMA ADMINISTRADORA				
EJERCICIO ACTUAL						
CÓDIGO	CUENTAS	FONDO TIPO A	FONDO TIPO B	FONDO TIPO C	FONDO TIPO D	FONDO TIPO E
33.800	Número de cuentas de capitalización individual de cotizaciones obligatorias	153.435	81.715	162.645	54.495	226.040
33.805	Número de cuentas de capitalización individual de afiliados voluntarios	778	622	782	333	1.320
33.810	Número de cuentas de capitalización individual de cotizaciones voluntarias	41.142	14.737	33.393	7.364	45.169
33.815	Número de cuentas individuales de ahorro previsional voluntario colectivo	201	45	72	4	207
33.820	Número de cuentas de capitalización individual de depósitos convenidos	8.182	2.287	6.563	1.474	10.149
33.830	Número de cuentas de ahorro voluntario	38.519	15.310	38.801	13.215	41.496
33.840	Número de cuentas de ahorro indemnización	597	411	728	128	1.041

1.13		NUMERO DE CUENTAS RECIBIDAS DESDE OTROS FONDOS DE PENSIONES MISMA ADMINISTRADORA				
EJERCICIO ACTUAL						
CÓDIGO	CUENTAS	FONDO TIPO A	FONDO TIPO B	FONDO TIPO C	FONDO TIPO D	FONDO TIPO E
33.900	Número de cuentas de capitalización individual de cotizaciones obligatorias	326.043	211.731	298.413	79.798	201.396
33.905	Número de cuentas de capitalización individual de afiliados voluntarios	1.567	1.512	1.445	408	1.369
33.910	Número de cuentas de capitalización individual de cotizaciones voluntarias	89.142	37.521	54.306	9.599	44.063
33.915	Número de cuentas individuales de ahorro previsional voluntario colectivo	402	101	90	0	268
33.920	Número de cuentas de capitalización individual de depósitos convenidos	17.704	6.439	11.112	1.596	8.864
33.930	Número de cuentas de ahorro voluntario	83.290	39.035	62.354	18.625	38.954
33.940	Número de cuentas de ahorro indemnización	1.302	1.075	1.353	189	990

2.1 CUADRO RECAUDACION DEL TRIMESTRE

50.000 RECAUDACIÓN DEL TRIMESTRE DESDE: OCTUBRE-DICIEMBRE 2021 (EN MILES DE PESOS)			
NOMBRE DE LA AFP: AFP CUPRUM S.A.			
R.U.T. : 98.001.000-7			
FECHA: 2021-12-01			
50.100 RECAUDACIÓN POR CONCEPTO	50.110 ABONO MES DE RECAUDACIÓN	50.120 ABONO MES SIGUIENTE AL DE RECAUDACIÓN	50.130 TOTALES
50.140 COTIZACIONES OBLIGATORIAS	290.980.844	7.096.826	298.077.670
50.141 COTIZACIONES VOLUNTARIAS	39.322.211	866.812	40.189.023
50.142 DEPÓSITOS CONVENIDOS	3.193.570	169.471	3.363.041
50.143 DEPÓSITOS DE AHORRO PREVISIONAL VOLUNTARIO	7.810.650	1.616.405	9.427.055
50.144 DEPÓSITOS DE AHORRO VOLUNTARIO	93.083.837	9.358.983	102.442.820
50.145 APORTES DE INDEMNIZACIÓN	25.412	3.786	29.198
50.146 COTIZACIONES DE AFILIADOS VOLUNTARIOS	65.142	10.721	75.863
50.147 DEPÓSITOS DE AHORRO PREVISIONAL VOLUNTARIO COLECTIVO	56.365	10	56.375
50.150 TOTAL RECAUDACIÓN DEL TRIMESTRE	434.538.031	19.123.014	453.661.045
50.160 RECAUDACIÓN NORMAL	425.007.771	16.476.383	441.484.154
50.170 RECAUDACIÓN ATRASADA	9.530.260	2.646.631	12.176.891
50.180 RECAUDACIÓN DE MESES ANTERIORES	14.407.606	0	14.407.606
50.185 RECAUDACIÓN POR INTERNET MODALIDAD ELECTRÓNICA	414.727.053	16.001.784	430.728.837
50.190 RECAUDACIÓN POR INTERNET MODALIDAD MIXTA	15.759.721	406.813	16.166.534
50.195 TOTAL RECAUDACIÓN MANUAL	4.051.257	2.714.417	6.765.674
50.200 RECAUDACIÓN POR MES	50.210 ABONO MES DE RECAUDACIÓN	50.220 ABONO MES SIGUIENTE AL DE RECAUDACIÓN	50.230 TOTALES
50.240 RECAUDACIÓN DEL PRIMER MES	143.015.382	2.918.681	145.934.063
50.250 RECAUDACIÓN DEL SEGUNDO MES	152.504.207	3.112.330	155.616.537
50.260 RECAUDACIÓN DEL TERCER MES	149.068.236	3.042.209	152.110.445
50.270 TOTAL RECAUDACIÓN DEL TRIMESTRE	444.587.825	9.073.220	453.661.045
50.300 INSTITUCIONES RECAUDADORAS			50.320 TOTAL RECAUDACION
50.300 OFICINAS PROPIAS	50.311 INSTITUCIONES FINANCIERAS	50.312 OTRAS INSTITUCIONES	DEL TRIMESTRE
0	448.478.096	5.182.949	453.661.045

50.400 DESTINO FINAL DE LA RECAUDACIÓN	50.140 DURANTE EL MISMO MES DE LA RECAUDACIÓN	50.420 DURANTE EL MES SIGUIENTE AL DE RECAUDACIÓN	50.430 TOTALES
50.500 RECAUDACIÓN DEL PRIMER MES			
50.510 A CUENTAS PERSONALES	140.731.220	2.872.079	143.603.299
50.520 A REZAGOS	2.283.479	46.601	2.330.080
50.530 A TRASPASAR O TRANSFERIR A OTRAS ENTIDADES	684	0	684
50.540 PASIVO EXIGIBLE	0	13.537	13.537
50.550 TOTAL RECAUDACIÓN DEL PRIMER MES	143.015.383	2.932.217	145.947.600
50.600 RECAUDACIÓN DEL SEGUNDO MES			
50.610 A CUENTAS PERSONALES	151.237.212	3.086.487	154.323.699
50.620 A REZAGOS	1.266.309	25.843	1.292.152
50.630 A TRASPASAR O TRANSFERIR A OTRAS ENTIDADES	686	0	686
50.640 PASIVO EXIGIBLE	0	88.518	88.518
50.650 TOTAL RECAUDACIÓN DEL SEGUNDO MES	152.504.207	3.200.848	155.705.055
50.700 RECAUDACIÓN DEL TERCER MES			
50.710 A CUENTAS PERSONALES	147.585.033	3.011.953	150.596.986
50.720 A REZAGOS	1.482.515	30.255	1.512.770
50.730 A TRASPASAR O TRANSFERIR A OTRAS ENTIDADES	689	0	689
50.740 PASIVO EXIGIBLE	0	101.801	101.801
50.750 TOTAL RECAUDACIÓN DEL TERCER MES	149.068.237	3.144.009	152.212.246

2.2 CUADRO DE COTIZACIONES, DEPOSITOS Y APORTES DECLARADOS Y NO PAGADOS

51.100 CUADRO DE COTIZACIONES, DEPOSITOS Y APORTES DECLARADOS Y NO PAGADOS AL MES DE DICIEMBRE DE 2021											
NOMBRE DE LA AFP:		AFP CUPRUM S.A.									
RUT:		76.240.079-0									
FECHA: 2021-12-31		(Cifras en miles de Pesos)									
PERIODO DECLARACIÓN ANTERIOR (Segun Timbre de caja) CODIGO	SALDO INICIAL Y GENERACIÓN	PAGOS DEL MES		SALDO NOMINAL	SALDO ACTUALIZADO	CANTIDAD PLANILLAS	CANTIDAD RESOLUCIONES	CANTIDAD JUICIOS	CANTIDAD EMPLEADORE S	CANTIDAD AFILIADOS	
		PREJUDICIAL	JUDICIAL								
51.101 12 meses o más	27.777.359	1.958	114.847	27.660.554	651.002.904	259.907	112.328	96.553	38.474	500.975	
51.102 11 meses	217.931	259	1.794	215.878	286.211	652	441	441	534	1.516	
51.103 10 meses	250.203	209	2.408	247.586	320.994	644	423	422	519	1.698	
51.104 9 meses	226.257	546	4.283	221.428	281.170	634	419	419	520	1.450	
51.105 8 meses	252.703	357	5.723	246.623	305.516	632	420	420	515	1.656	
51.106 7 meses	241.260	555	7.020	233.685	283.461	727	397	396	570	1.698	
51.107 6 meses	304.253	230	9.859	294.164	348.837	755	429	428	588	1.985	
51.108 5 meses	247.582	4.110	10.095	233.377	270.162	767	458	454	610	1.727	
51.109 4 meses	183.134	6.970	12.777	163.387	185.805	756	497	435	619	1.220	
51.110 3 meses	234.645	17.873	26.095	190.677	210.584	973	69	69	782	1.469	
51.111 2 meses	362.763	48.003	61.534	253.226	272.471	1.192	80	79	969	1.762	
51.112 1 mes	999.957	513.829	92.112	394.016	413.480	1.636	130	121	1.341	2.759	
51.113 mes en curso	1.767.236	707.266	0	1.059.970	1.082.124	3.260	1	1	2.679	6.689	
51.120 totales	33.065.283	1.302.165	348.547	31.414.571	655.263.719	272.535	114.872	98.892	41.371	526.604	

2.3 CUADRO DE COTIZACIONES, DEPOSITOS Y APORTES DECLARADOS Y NO PAGADOS CLASIFICADOS POR ACTIVIDADES ECONÓMICAS Y REGIONES GEOGRÁFICAS

51.200 CUADRO DE COTIZACIONES, DEPOSITOS Y APORTES DECLARADOS Y NO PAGADOS CLASIFICADOS POR ACTIVIDADES ECONÓMICAS Y REGIONES GEOGRÁFICAS AL MES DE DICIEMBRE DE 2021																		
NOMBRE DE LA AFP:		AFP CUPRUM S.A.																
RUT:		76.240.079-0																
FECHA: 2021-12-31		(Cifras en miles de Pesos)																
CLASIFICADOR DE ACTIVIDADES ECONÓMICAS		DISTRIBUCIÓN POR REGIONES GEOGRÁFICAS																
CÓDIGO	UNIDADES PRODUCTIVAS	I	II	III	IV	V	VI	VII	VIII	IX	X	XI	XII	XIII	XIV	XV	XVI	TOTAL
51.201	AGRICULTURA, GANADERÍA, CAZA Y SILVICULTURA	20.725	48.505	875.601	751.754	859.001	1.299.688	1.594.895	2.361.883	474.832	791.544	16.043	63.408	1.576.375	208.542	34.072	57.271	11.034.139
51.202	PESCA	196.392	508.678	121.213	1.166.738	1.225.700	7.717	60.568	1.025.909	4.352	1.994.655	21.093	468.069	1.329.721	20.337	172.525	0	8.323.667
51.203	EXPLOTACIÓN DE MINAS Y CANTERAS	439.465	1.793.142	4.431.280	2.222.934	411.506	526.417	265.708	971.941	48.508	102.678	12.905	21.754	5.034.023	14	90.215	8.398	16.380.888
51.204	INDUSTRIAS MANUFACTURERAS NO METÁLICAS	480.224	1.542.353	1.114.372	1.380.164	3.096.912	1.812.765	1.393.416	6.365.105	2.278.273	3.079.865	267.399	211.425	38.398.317	1.524.852	419.999	9.409	63.374.850
51.205	INDUSTRIAS MANUFACTURERAS METÁLICAS	5.343.840	6.880.939	412.307	1.681.138	3.529.953	1.555.119	868.110	7.881.674	1.198.639	1.989.427	74.403	39.154	30.251.449	237.636	1.487.728	1.835	63.433.351
51.206	SUMINISTRO DE ELECTRICIDAD, GAS Y AGUA	128	32.946	1.950	83.376	10.362	5.675	7.642	22.437	8.870	3.940	0	346	110.760	11.842	4.932	236	305.442
51.207	CONSTRUCCIÓN	1.881.765	15.737.658	2.220.656	3.169.150	5.920.696	1.937.966	1.657.060	10.787.718	2.711.597	3.202.486	122.734	281.535	45.629.573	746.905	320.846	21.382	96.349.727
51.208	COMERCIO AL POR MAYOR Y MENOR; REP.VEHICULOS AUTOMOTORES/ENSERES DOMÉSTICOS	2.497.519	10.292.635	2.566.834	1.822.802	7.934.216	3.737.552	1.972.189	9.228.154	2.605.425	4.670.403	204.898	810.546	57.651.866	621.556	468.640	8.412	107.093.647
51.209	HOTELES Y RESTAURANTES	231.567	1.380.385	117.401	784.795	1.732.950	484.907	192.021	1.331.473	449.917	953.792	16.030	342.282	6.002.646	116.329	48.870	385	14.185.750
51.210	TRANSPORTE, ALMACENAMIENTO Y COMUNICACIONES	856.158	6.782.211	718.528	947.990	4.202.130	2.284.703	1.027.091	4.863.152	633.789	4.308.677	325.425	343.657	22.508.221	517.113	282.769	9.572	50.611.186
51.211	INTERMEDIACIÓN FINANCIERA	49.366	1.164.560	278.012	228.870	969.065	469.736	97.632	502.100	32.978	85.154	34.999	9.258	6.126.474	27.148	4.140	341	10.079.833
51.212	ACTIVIDADES INMOBILIARIAS, EMPRESARIALES Y DE ALQUILER	1.000.235	8.101.825	1.372.369	2.284.309	7.736.817	1.249.180	2.344.638	7.156.682	1.560.544	2.635.580	94.856	265.935	61.117.972	324.530	169.092	1.923	97.416.487
51.213	ADMINISTRACIÓN PÚBLICA Y DEFENSA; PLANES DE SEGURIDAD SOCIAL, AFILIACIÓN OBLIGATORIA	1.257	43.215	79.585	132.073	36.215	18.984	1.296.146	579.855	1.842	132.689	238	0	191.043	622.015	858	4.720	3.140.735
51.214	ENSEÑANZA	365.582	2.069.781	939.447	418.800	4.820.419	4.815.592	614.290	1.653.845	3.974.715	1.532.793	0	23.182	23.592.594	1.096.411	44.965	31.224	45.993.640
51.215	SERVICIOS SOCIALES Y DE SALUD	23.760	254.746	1.381.539	71.745	673.010	270.617	149.390	224.023	580.012	197.154	0	5.165	9.481.335	26.301	4.582	5.049	13.348.428
51.216	OTRAS ACTIVIDADES DE SERVICIOS COMUNITARIAS, SOCIALES Y PERSONALES	622.551	5.851.140	3.023.739	3.579.896	3.708.318	3.478.090	1.616.640	3.221.946	1.007.880	3.116.584	58.182	493.915	24.081.337	171.691	92.916	21.715	54.146.540
51.217	CONSEJO DE ADMINISTRACIÓN DE EDIFICIOS Y CONDOMINIOS	0	8.041	0	11.241	1.208	0	0	1.677	0	0	0	0	22.902	295	45	0	45.409
51.218	ORGANIZACIONES Y ORGANOS EXTRATERRITORIALES	0	0	0	0	0	0	0	0	0	0	0	0	0	0	0	0	0
51.220	TOTALES	14.010.534	62.492.760	19.654.833	20.737.775	46.868.478	23.954.708	15.157.436	58.179.574	17.572.173	28.797.421	1.249.205	3.379.631	333.106.608	6.273.517	3.647.194	181.872	655.263.719

2.4 CUADRO DE COTIZACIONES, DEPOSITOS NO PAGADOS NI DECLARADOS

51.300 COTIZACIONES, DEPOSITOS NO PAGADOS NI DECLARADOS AL MES DE DICIEMBRE DE 2021

NOMBRE DE LA AFP: AFP CUPRUM S.A.

RUT: 76.240.079-0

FECHA: 2021-12-31 (Cifras en miles de Pesos)

PERIODO DECLARACIÓN ANTERIOR (Segun Timbre de caja) CODIGO	SALDO INICIAL Y GENERACIÓN	PAGOS DEL MES		ACLARACIONES	SALDO NOMINAL	SALDO ACTUALIZADO	CANTIDAD RESOLUCIONES	CANTIDAD JUICIOS	CANTIDAD EMPLEADORE S	CANTIDAD AFILIADOS
		PREJUDICIAL	JUDICIAL							
51.301 12 meses o más	23.886.652	1.522	11.800	176.873	23.696.457	122.059.309	36.675	32.282	21.610	371.096
51.302 11 meses	373.132	653	72	7.058	365.349	521.828	2.163	1.758	4.138	4.633
51.303 10 meses	387.301	106	142	7.053	380.000	529.910	1.948	1.563	4.165	4.677
51.304 9 meses	398.344	397	16	7.495	390.436	530.876	1.721	1.360	4.095	4.624
51.305 8 meses	412.477	811	136	7.864	403.666	535.180	1.594	1.228	4.174	4.744
51.306 7 meses	420.364	614	15	8.113	411.622	533.668	1.464	1.109	4.288	4.864
51.307 6 meses	428.669	1.060	16	8.762	418.831	531.832	1.200	845	4.362	4.961
51.308 5 meses	441.664	1.192	0	9.714	430.758	533.622	993	647	4.401	5.015
51.309 4 meses	419.177	819	0	8.439	409.919	497.232	814	478	4.348	4.900
51.310 3 meses	419.428	1.119	0	10.354	407.955	483.753	665	338	4.453	4.992
51.311 2 meses	435.803	1.898	0	11.114	422.791	489.422	476	152	4.527	5.101
51.312 1 mes	477.304	3.385	0	15.455	458.464	518.935	321	0	4.662	5.264
51.313 mes en curso	555.594	3.094	0	68.752	483.748	534.252	147	2	4.926	5.548
51.320 totales	29.055.909	16.670	12.197	347.046	28.679.996	128.299.819	36.692	32.299	24.918	430.419

2.5 CUADRO DE COTIZACIONES, DEPOSITOS Y APORTES NO PAGADOS NI DECLARADOS CLASIFICADOS POR ACTIVIDADES ECONÓMICAS Y REGIONES GEOGRÁFICAS

51.400 CUADRO DE COTIZACIONES, DEPOSITOS Y APORTES NO PAGADOS NI DECLARADOS CLASIFICADOS POR ACTIVIDADES ECONÓMICAS Y REGIONES GEOGRÁFICAS AL MES DE DICIEMBRE DE 2021

NOMBRE DE LA AFP: AFP CUPRUM S.A.

RUT: 76.240.079-0

FECHA: 2021-12-31 (Cifras en miles de Pesos)

CLASIFICADOR DE ACTIVIDADES ECONÓMICAS		DISTRIBUCIÓN POR REGIONES GEOGRÁFICAS																
CÓDIGO	UNIDADES PRODUCTIVAS	I	II	III	IV	V	VI	VII	VIII	IX	X	XI	XII	XIII	XIV	XV	XVI	TOTAL
51.401	AGRICULTURA, GANADERÍA, CAZA Y SILVICULTURA	25.980	39.153	49.698	95.255	225.548	272.714	284.435	240.014	96.893	223.663	10.334	12.802	1.121.247	44.934	6.066	15.676	2.764.412
51.402	PESCA	1.190	4.343	803	0	19.220	455	37.947	18.520	1.637	215.734	31.770	9.273	203.290	0	15.004	309	559.495
51.403	EXPLOTACIÓN DE MINAS Y CANTERAS	239.349	498.651	150.007	101.483	36.133	36.518	4.563	28.411	2.847	11.345	167	5.768	746.355	2.162	7.244	126	1.871.129
51.404	INDUSTRIAS MANUFACTURERAS NO METÁLICAS	82.482	574.423	289.264	389.775	486.955	177.618	120.423	456.256	83.151	432.344	18.119	80.096	7.599.728	28.631	5.077	7.362	10.831.704
51.405	INDUSTRIAS MANUFACTURERAS METÁLICAS	112.750	444.103	114.743	168.654	122.023	136.602	54.609	271.621	58.219	249.062	2.901	45.235	3.577.028	9.536	11.076	639	5.378.801
51.406	SUMINISTRO DE ELECTRICIDAD, GAS Y AGUA	1.958	13.611	235	4.147	18.577	7.954	2.567	27.556	5.031	9.534	0	10.374	147.666	0	0	770	249.980
51.407	CONSTRUCCIÓN	590.358	1.606.764	359.411	460.714	896.225	323.089	291.038	888.884	173.429	347.195	29.910	75.109	7.297.930	34.218	19.558	26.332	13.420.164
51.408	COMERCIO AL POR MAYOR Y MENOR; REP. VEHICULOS AUTOMOTORES/ENSERES DOMÉSTICOS	647.780	1.647.441	125.429	497.532	1.231.619	379.283	342.243	707.768	136.618	595.100	101.478	66.909	14.770.945	92.587	55.372	8.747	21.406.851
51.409	HOTELES Y RESTAURANTES	115.052	358.514	41.590	96.072	243.733	83.891	49.085	128.088	24.327	104.093	64.979	50.260	1.612.200	10.495	17.737	1.463	3.001.579
51.410	TRANSPORTE, ALMACENAMIENTO Y COMUNICACIONES	293.542	782.959	127.737	204.176	470.099	154.241	53.425	249.544	225.842	436.652	73.346	16.626	5.107.439	35.639	23.973	9.008	8.264.248
51.411	INTERMEDIACIÓN FINANCIERA	39.515	111.588	7.933	106.639	124.030	50.548	38.353	117.837	32.060	75.167	1.210	3.200	5.469.251	2.675	3.044	1.346	6.184.396
51.412	ACTIVIDADES INMOBILIARIAS, EMPRESARIALES Y DE ALQUILER	192.884	1.238.503	178.084	465.652	991.972	388.867	132.475	843.123	103.392	313.052	26.962	28.437	17.794.854	29.909	18.467	14.872	22.761.505
51.413	ADMINISTRACIÓN PÚBLICA Y DEFENSA; PLANES DE SEGURIDAD SOCIAL, AFILIACIÓN OBLIGATORIA	33.443	71.400	17.664	244.543	225.540	234.592	292.779	197.453	135.681	55.843	10.548	2.688	1.058.687	33.609	45.852	2.718	2.663.040
51.414	ENSEÑANZA	76.564	270.726	43.838	53.020	356.731	489.677	116.203	213.830	130.262	104.681	6.295	28.702	1.613.992	22.971	484	12.770	3.540.746
51.415	SERVICIOS SOCIALES Y DE SALUD	174.797	213.554	6.033	20.638	149.956	162.265	15.074	307.587	144.293	78.397	1.425	12.539	1.793.229	14.470	24.711	10.008	3.128.976
51.416	OTRAS ACTIVIDADES DE SERVICIOS COMUNITARIAS, SOCIALES Y PERSONALES	406.849	1.364.486	348.336	635.743	1.109.184	458.744	359.938	924.077	302.858	435.683	180.659	85.546	15.290.430	77.694	50.473	57.229	22.087.929
51.417	CONSEJO DE ADMINISTRACIÓN DE EDIFICIOS Y CONDOMINIOS	128	2.024	291	4.361	6.952	7.827	848	12.542	338	2.327	0	0	112.963	704	0	0	151.305
51.418	ORGANIZACIONES Y ÓRGANOS EXTRATERRITORIALES	0	750	0	0	18.202	0	1.772	1.894	0	0	0	0	10.941	0	0	0	33.559
51.420	TOTALES	3.034.621	9.242.993	1.861.096	3.548.404	6.732.699	3.364.885	2.197.777	5.635.005	1.656.878	3.689.872	560.103	533.564	85.328.175	440.234	304.138	169.375	128.299.819

FONDOS DE PENSIONES CUPRUM

NOTAS EXPLICATIVAS
A LOS ESTADOS FINANCIEROS

AL 31 DE DICIEMBRE DE 2021 Y 2020

INDICE

CONTENIDO	PAGINA
NOTA 1. ASPECTOS LEGALES DE LOS FONDOS DE PENSIONES	02
NOTA 2. RESUMEN DE CRITERIOS CONTABLES APLICADOS	02
NOTA 3. CAMBIOS CONTABLES	04
NOTA 4. VALORES POR DEPOSITAR Y EN TRANSITO	04
NOTA 5. DIVERSIFICACION DE LOS ACTIVOS DE LOS FONDOS DE PENSIONES	06
NOTA 6. CUSTODIA DE LAS CARTERAS DE INVERSIONES	07
NOTA 7. EXCESOS Y DEFICIT DE INVERSION	11
NOTA 8. CARGOS EN CUENTAS CORRIENTES BANCARIAS	20
NOTA 9. RECAUDACION CLASIFICADA	20
NOTA 10. DESCUADRATURAS MENORES EN PLANILLAS DE RECAUDACION	21
NOTA 11. RECAUDACION POR ACLARAR	22
NOTA 12. TRANSFERENCIAS CON EL ANTIGUO SISTEMA PREVISIONAL	22
NOTA 13. BENEFICIOS	23
NOTA 14. RETIROS DE AHORRO	24
NOTA 15. DIFERENCIAS POR ACLARAR	25
NOTA 16. DEVOLUCION A EMPLEADORES Y AFILIADOS POR PAGOS EN EXCESO	25
NOTA 17. COMISIONES DEVENGADAS	26
NOTA 18. IMPUESTOS RETENIDOS	28
NOTA 19. PROVISION, IMPUESTOS Y OTROS	28
NOTA 20. ENCAJE	29
NOTA 21. CONSIGNACIONES DE EMPLEADORES ENVIADAS POR LOS TRIBUNALES	30
NOTA 22. PATRIMONIO DE LOS FONDOS DE PENSIONES	31
NOTA 23. COTIZACIONES IMPAGAS	35
NOTA 24. VALOR DE LA CUOTA	35
NOTA 25. CHEQUES PROTESTADOS DE COTIZACIONES PARA LOS FONDOS DE PENSIONES	35
NOTA 26. ESTADO DE VARIACION PATRIMONIAL	36
NOTA 27. BONOS DE RECONOCIMIENTO	41
NOTA 28. PRIMAS DEL SEGURO DE INVALIDEZ Y SOBREVIVENCIA	43
NOTA 29. HECHOS POSTERIORES	47
NOTA 30. HECHOS RELEVANTES	48

FONDOS DE PENSIONES CUPRUM
NOTAS EXPLICATIVAS A LOS ESTADOS FINANCIEROS
AL 31 DE DICIEMBRE DE 2021 Y 2020
(EN MILES DE PESOS)

NOTA 1. ASPECTOS LEGALES DE LOS FONDOS DE PENSIONES

a) Razón social de la Administradora.

Administradora de Fondos de Pensiones Cuprum S.A.

b) Constitución de la Sociedad Administradora.

A.F.P. Cuprum S.A., antes denominada A.F.P. Argentum S.A. (ex Principal Institutional Chile S.A.), se constituyó como sociedad anónima cerrada con fecha 4 de octubre de 2012, según escritura pública otorgada ante el notario de Santiago don Eduardo Avello Concha, cuyo extracto se inscribió a fojas 69983, N° 48682 del Registro de Comercio de Bienes Raíces de Santiago del 2012, y fue publicado en la edición electrónica del Diario Oficial, ejemplar N°40.379 con fecha 6 de octubre de 2012.

c) Resolución e inicio de actividades de la Administradora

A.F.P. Cuprum S.A., antes denominada A.F.P. Argentum S.A. (ex Principal Institutional Chile S.A.), se constituyó como sociedad anónima cerrada con fecha 4 de octubre de 2012, según escritura pública otorgada ante el notario de Santiago don Eduardo Avello Concha, cuyo extracto se inscribió a fojas 69983, N° 48682 del Registro de Comercio de Bienes Raíces de Santiago del 2012, y fue publicado en la edición electrónica del Diario Oficial, ejemplar N°40.379 con fecha 6 de octubre de 2012.

d) Objeto de la Sociedad Administradora.

El objeto exclusivo de la Sociedad es administrar, en los términos del Decreto Ley N° 3.500 de 1980 y sus modificaciones, los Fondos de Pensiones tipo A, B, C, D y E, y otorgar y administrar las prestaciones y beneficios que establece el mencionado cuerpo legal. Asimismo, éste último les permite a las Administradoras invertir en sociedades que complementen su giro, permitiéndoles constituir Sociedades Anónimas Filiales y Sociedades Anónimas constituidas como Empresas de Depósitos de Valores.

e) Objeto de los Fondos de Pensiones en conformidad al D.L. N° 3.500

Otorgar los beneficios y prestaciones de acuerdo al Decreto Ley N° 3.500 y sus modificaciones.

f) Fusión de los Fondos de Pensiones

Desde la formación de la Administradora, los fondos de pensiones que administra no se han fusionado.

g) Fusión de la Administradora

Mediante Resolución N° E-221-2015, emitida con fecha 2 de enero de 2015, la Superintendencia de Pensiones autorizó la fusión de la Administradora de Fondos de Pensiones Argentum S.A. con Administradora de Fondos de Pensiones Cuprum S.A., por incorporación de la segunda a la primera, que la absorbe, pasando la continuadora legal a denominarse "Administradora de Fondos de Pensiones Cuprum S.A.". Dicha Resolución estableció que la fusión ha tenido plenos efectos a contar del 1 de enero de 2015, fecha en que se disolvió la Administradora de Fondos de Pensiones Cuprum S.A., sociedad inscrita en el Registro de Valores de la Superintendencia de Valores y Seguros con el N° 107. La Resolución establece que ella debe publicarse en el Diario Oficial dentro de los 15 días siguientes a la fecha de su dictación.

NOTA 2. RESUMEN DE CRITERIOS CONTABLES APLICADOS

a. Generales

Los estados financieros al 31 de diciembre de 2021 y 2020, han sido preparados de acuerdo a las normas impartidas por la Superintendencia de Pensiones, y en lo no regulado por ésta, conforme a lo establecido por la Comisión para el Mercado Financiero.

b. Ejercicio cubierto por los estados financieros

Los estados financieros de los Fondos A, B, C, D y E, corresponde al ejercicio comprendido entre el 1 de enero y el 31 de diciembre de 2021. El ejercicio anterior, con el cual se efectúa la comparación, comprende el período entre el 1 de enero y el 31 de diciembre de 2020, para los mismos fondos.

c. Estados financieros comparativos

Los estados financieros presentados incluyen, además, de las cifras al 31 de diciembre de 2021, aquellas correspondientes al 31 de diciembre de 2020.

d. Valoración de inversiones

- d.1 De acuerdo a lo dispuesto en el artículo 45 del D.L. 3.500 de 1980, los recursos de los Fondos de Pensiones deberán ser invertidos en los siguientes instrumentos financieros:
- a. Títulos emitidos por la Tesorería General de la República o por el Banco Central de Chile; letras de créditos emitidas por los Servicios Regionales y Metropolitano de Vivienda y Urbanismo; Bonos de Reconocimiento emitidos por el Instituto de Previsión Social, ex Instituto de Normalización Previsional u otras Instituciones de Previsión y otros títulos emitidos o garantizados por el Estado de Chile;
 - b. Depósitos a plazo, bonos y otros títulos representativos de captaciones, emitidos por instituciones financieras;
 - c. Títulos garantizados por instituciones financieras;
 - d. Letras de crédito emitidas por instituciones financieras;
 - e. Bonos de empresas públicas y privadas;
 - f. Bonos de empresas públicas y privadas canjeables por acciones, a que se refiere el artículo 121 de la ley N° 18.045;
 - g. Acciones de sociedades anónimas abiertas;
 - h. Cuotas de fondos mutuos y cuotas de fondos de inversión públicos regidos por la Ley N° 20.712.
 - i. Efectos de comercio emitidos por empresas públicas y privadas;
 - j. Títulos de crédito, valores o efectos de comercio, emitidos o garantizados por Estados extranjeros, bancos centrales o entidades bancarias extranjeras o internacionales; acciones y bonos emitidos por empresas extranjeras, y cuotas de participación emitidas por Fondos Mutuos y Fondos de Inversión extranjeros que se transen habitualmente en los mercados internacionales y que cumplan a lo menos con las características que señale el Régimen de Inversión de los Fondos de Pensiones a que se refiere el inciso vigésimo cuarto del artículo 45 del D.L N° 3.500. A su vez, para efectos de la inversión extranjera, las Administradoras, con los recursos de los Fondos de Pensiones, podrán invertir en títulos representativos de índices de instrumentos financieros, depósitos de corto plazo y en valores extranjeros del título XXIV de la ley N° 18.045 que se transen en un mercado secundario formal nacional; y celebrar contratos de préstamos de activos; todo lo cual se efectuará en conformidad a las condiciones que señale el citado Régimen. Asimismo, para los efectos antes señalados, podrán invertir en otros valores e instrumentos financieros, realizar operaciones y celebrar contratos de carácter financiero, que autorice la Superintendencia, previo informe del Banco Central de Chile, y bajo las condiciones que establezca el Régimen de Inversión;
 - k. Vehículos para llevar a cabo inversión en activos de capital privado y deuda privada extranjeros, operaciones de coinversión en capital y deuda privada en el extranjero, acciones de sociedades anónimas nacionales cerradas, sociedades por acciones (SpA) nacionales y sociedades en comandita por acciones nacionales, mutuos hipotecarios endosables, bienes raíces nacionales no habitacionales para celebrar contratos de arrendamiento con opción de compra (leasing), participaciones en convenios de créditos (créditos sindicados) y bienes raíces nacionales no habitacionales para renta;
 - l. Bonos emitidos por fondos de inversión regulados por la ley N° 20.712;
 - m. Otros instrumentos de oferta pública, cuyos emisores sean fiscalizados por la Comisión para el Mercado Financiero o CMF. o la Superintendencia de Bancos e Instituciones Financieras, según corresponda, que autorice la Superintendencia de Pensiones, previo informe del Banco Central de Chile;
 - n. Operaciones con instrumentos derivados que cumplan con las características señaladas en el inciso duodécimo del artículo 45 del D.L. N° 3.500 y en el Régimen de Inversión; y
 - o. Operaciones o contratos que tengan como objeto el préstamo o mutuo de instrumentos financieros de emisores nacionales, pertenecientes a los Fondos de Pensiones, y que cumplan con las características señaladas mediante norma de carácter general, que dicte la Superintendencia.

Los recursos de los Fondos de Pensiones Tipo A, B, C, D, y E podrán invertirse en los instrumentos, efectuar las operaciones y celebrar contratos señalados en las letras a. a la o. anteriores.

- d.2 Los instrumentos señalados en el punto d.1) precedente, se valorizarán de acuerdo a las normas vigentes emitidas por la Superintendencia de Pensiones a través del Compendio Título III del Libro IV.

e. Patrimonio de los Fondos de Pensiones

Cada Fondo de Pensiones es un patrimonio independiente y distinto del patrimonio de la Administradora, el cual está constituido por los valores recaudados en las cuentas de capitalización individual por concepto de cotizaciones previsionales obligatorias, voluntarias (Art. 17 y 20 del D.L. 3.500, respectivamente); y de afiliados voluntarios (Art. 92 J del D.L. N° 3.500), y depósitos convenidos (Art. 20 del D.L. 3.500), los depósitos voluntarios efectuados por dichos afiliados en las cuentas de ahorro voluntario (Art. 21 del D.L. 3.500); los depósitos de ahorro previsional voluntario colectivo (Art. 20 F del D.L. N° 3.500); los aportes de indemnización efectuados por los empleadores en las cuentas de ahorro de indemnización (Art. 7, ley 19.010); los aportes adicionales y contribuciones que deba efectuar la Administradora, en conformidad a lo señalado en el artículo 53 del D.L. 3.500; los Bonos de Reconocimiento y sus complementos que se hubieren hecho efectivos, y la rentabilidad de las inversiones realizadas con los recursos de los Fondos de Pensiones. De estos montos se deducen: las comisiones de la Administradora; las pensiones y otras prestaciones que hubieran sido otorgadas a los afiliados, según lo establecido en el D.L. 3.500, y los retiros efectuados con cargo a las cuentas de capitalización individual de cotizaciones voluntarias, cuentas de ahorro voluntario y a las cuentas de ahorro de indemnización.

NOTA 3. CAMBIOS CONTABLES

Durante el ejercicio 2021, no hubo cambios contables respecto al ejercicio 2020.

NOTA 4. VALORES POR DEPOSITAR Y EN TRANSITO

a. Valores por depositar

Corresponde al saldo de aquellos valores recibidos con posterioridad al cierre bancario y que deben ser depositados al día siguiente, en las cuentas corrientes bancarias nacionales y extranjeras de los Fondos de Pensiones. Además, se incluyen aquellos valores que a futuro serán cargados en las correspondientes cuentas de activo de los Fondos, según instrucciones impartidas por la Superintendencia.

AL 31 DE DICIEMBRE DE 2021

BANCOS DESTINATARIOS	FONDO TIPO A M\$	FONDO TIPO B M\$	FONDO TIPO C M\$	FONDO TIPO D M\$	FONDO TIPO E M\$
Banco Recaudaciones					
- Recaudación	0	0	0	0	0
1) Subtotal Banco Recaudaciones	0	0	0	0	0
Banco Inversiones Nacionales					
- Retención del Impuesto 4%	2.828	48.626	918.457	497.102	661.065
- Vencimiento BRP (afiliados)	0	0	38.771	87.375	93.974
- Traspaso de Recaudación	778.100	311.658	0	53.520	128.124
- Cambio de fondo (operaciones)	8.291.071	6.112.095	4.220.140	248.151	989.749
- Traspaso AFC	8.543	5.282	0	2.099	3.738
- Reversa Rechazo Retiro 10%	2.474	0	4.517	0	0
- Dividendo CFIIMTPGF	405.279	270.189	513.468	161.991	0
- Dividendo CFIIMTPDI	28.028	34.562	95.737	47.803	0
- Dividendo FCICGPEP-E	53.493	44.559	60.554	13.146	0
- Reversa retiro 10%	0	0	6.814	0	0
- Traspaso Fondos por Descogelamiento	498	381.723	0	926.808	703.997
- Reintegro de Beneficio	284	0	0	0	0
- Movimiento entre fondos por retiro 10%	61.060	0	0	2.161	8.088
- Corte Cupon Latam	20.735	622.039	1.255.690	622.039	3.318
- Reintegro Futuros Pensionados	0	0	391.908	0	0
- Traspaso Futuros Pensionados	103.618	369.085	613.715	257.168	314.460
2) Subtotal Banco Inversiones Nacionales	9.756.011	8.199.818	8.119.771	2.919.363	2.906.513
Banco Inversiones extranjeras					
- Corte Cupon Extranjero USG53770AC05	0	59.517	59.518	29.759	0
- Corte Cupon Extranjero USG53770AC05	0	0	59.518	29.759	0
- Dividendos US4642864007	196.895	78.676	139.703	30.038	0
- Dividendos US4642866085	23.673	13.094	0	0	0
- Dividendos US4642868065	74.458	41.564	1.106	0	956
- Dividendos US4642868719	8.118	40	106	149	26
- Dividendos US46429B5984	74	48	0	0	0
- Dividendos US78462F1030	340.965	407.800	373	22.970	8.589
- Dividendos US78464A7972	9.186	11.521	21.740	6.400	10.451
- Dividendos US81369Y5069	25.902	14.438	27.244	8.021	0
- Venta no realizada	605.878	497.978	0	0	0
- Rebate Vanguard	904	817	1.448	325	0
3) Subtotal Banco Inversiones Extranjeras	1.286.053	1.125.493	310.756	127.421	20.022
4) Subtotal Banco Inversiones	11.042.064	9.325.311	8.430.527	3.046.784	2.926.535
Banco Retiros de Ahorros Voluntarios					
5) Subtotal Banco Retiros de Ahorros Voluntarios	0	0	0	0	0
Banco Retiros de Ahorro de indemnización					
6) Subtotal Banco Retiros de Ahorro de Indemnización	0	0	0	0	0
7) Subtotal Banco Retiros de Ahorros	0	0	0	0	0
Banco Pago de Beneficios					
8) Subtotal Banco Pago de Beneficios	0	0	0	0	0
Banco Pagos traspasos y transf. de Ahorros Voluntarios					
9) Subtotal Bco. Pagos traspasos y transf. de ahorro vol	0	0	0	0	0
Otros valores por depositar					
10) Subtotal Otros valores por depositar	0	0	0	0	0
11) Total valores por depositar	11.042.064	9.325.311	8.430.527	3.046.784	2.926.535

AL 31 DE DICIEMBRE DE 2020

BANCOS DESTINATARIOS	FONDO TIPO A M\$	FONDO TIPO B M\$	FONDO TIPO C M\$	FONDO TIPO D M\$	FONDO TIPO E M\$
Banco Recaudaciones					
- Recaudación	0	0	0	0	0
1) Subtotal Banco Recaudaciones	0	0	0	0	0
Banco Inversiones Nacionales					
- Retencion del Impuesto 4%	4.507	52.841	754.725	489.697	919.464
- Vencimiento BRP (afiliados)	0	0	0	0	103.188
- Traspaso de Recaudación	377.380	108.704	0	65.273	399.193
- Cambio de fondo (operaciones)	17.378.930	7.649.420	2.787.951	812.417	4.925.359
- Aporte Adicional (operaciones)	0	0	54.283	8.616	23.611
- Reintegro 2° Retiro 10%	0	0	0	0	2.186
- Dividendo CFIPHVD9-E	1.075	805	2.013	863	0
- Dividendo CFICPE10-E	198.229	105.224	150.045	28.985	0
- Dividendo CFICGPEP-E	9.167	7.636	10.377	2.253	0
- Dividendo CFICGPEP-E	33.261	27.706	37.651	8.174	0
- Dividendo ECL	15.317	0	0	0	3.482
- Dividendo CFIVSS2B-E	276.450	206.633	513.434	218.540	0
- Movimiento entre fondos por retiro 10%	142.951	0	2.496	31	51.418
- Corte Cupon Empresas	6.411	192.345	388.284	192.347	1.026
- Traspaso Futuros Pensionados	0	0	190.015	0	64.029
2) Subtotal Banco Inversiones Nacionales	18.443.678	8.351.314	4.891.274	1.827.196	6.492.956
Banco Inversiones extranjeras					
- Corte Cupon Extranjero	0	24.893	49.787	24.893	0
- Dividendos US78462F1030	257.937	42.801	310	57	126.115
- Dividendos IE00B2NPKV68	4.839	12.127	6.054	0	0
- Compensacion Franklin Templeton	23.037	114.741	28.556	0	0
- Dividendos US9229083632	51.912	0	0	0	0
- Dividendos US4642868222	26.180	13.955	1.236	1.300	0
3) Subtotal Banco Inversiones Extranjeras	363.905	208.517	85.943	26.250	126.115
4) Subtotal Banco Inversiones	18.807.583	8.559.831	4.977.217	1.853.446	6.619.071
Banco Retiros de Ahorros Voluntarios					
5) Subtotal Banco Retiros de Ahorros Voluntarios	0	0	0	0	0
Banco Retiros de Ahorro de indemnización					
6) Subtotal Banco Retiros de Ahorro de Indemnización	0	0	0	0	0
7) Subtotal Banco Retiros de Ahorros	0	0	0	0	0
Banco Pago de Beneficios					
8) Subtotal Banco Pago de Beneficios	0	0	0	0	0
Banco Pagos traspasos y transf. de Ahorros Voluntarios					
9) Subtotal Bco. Pagos traspasos y transf. de ahorro voluntarios	0	0	0	0	0
Otros valores por depositar					
10) Subtotal Otros valores por depositar	0	0	0	0	0
11) Total valores por depositar	18.807.583	8.559.831	4.977.217	1.853.446	6.619.071

b. Valores en tránsito

Corresponde a los valores remesados al y desde el extranjero, que aún no han sido depositados en una cuenta corriente de "Banco Inversiones Extranjeras" o "Banco Inversiones Nacionales", según corresponda.

Al 31 de diciembre de 2021 y 2020 no se presentan valores en tránsito.

c. Garantías entregadas por los Fondos de Pensiones

Corresponde a la garantía enterada en efectivo por operaciones con instrumentos derivados.

Al 31 de diciembre de 2021

Garantías enteradas por fondos de pensiones	Fondos de pensiones				
	Tipo A	Tipo B	Tipo C	Tipo D	Tipo E
Garantías entregadas en efectivo a cámaras de compensación					
Garantías entregadas en efectivo a contrapartes distintas de cámara de compensación	2.168.301	1.173.459	1.445.540	858.812	654.763
Total garantías enteradas por Fondos de Pensiones	2.168.301	1.173.459	1.445.540	858.812	654.763

Al 31 de diciembre de 2020

Garantías enteradas por fondos de pensiones	Fondos de pensiones				
	Tipo A	Tipo B	Tipo C	Tipo D	Tipo E
Garantías entregadas en efectivo a cámaras de compensación					
Garantías entregadas en efectivo a contrapartes distintas de cámara de compensación	1.607.503	433.891	1.472.389	455.269	369.931
Total garantías enteradas por Fondos de Pensiones	1.607.503	433.891	1.472.389	455.269	369.931

NOTA 5. DIVERSIFICACION DE LA CARTERA DE INVERSIONES

a. Política de Inversiones

La Política de Inversiones y de Solución de Conflictos de Interés de AFP Cuprum para los Fondos de Pensiones, se encuentra disponible en nuestra página web, (www.cuprum.cl) y en todas nuestras agencias y sucursales a lo largo del país, se informa en los paneles, de dichas agencias, que un ejemplar de la citada Política de Inversiones y del Programa para su implementación, se encuentra disponible para su consulta.

b. Diversificación de los Activos de los Fondos de Pensiones.

La diversificación de los activos de cada Fondo de Pensiones, al 31 de diciembre de 2021, es la siguiente:

Instrumentos Financieros	Fondo A		FONDO B		Fondo C		FONDO D		Fondo E		TOTAL	
	MMS	% Fondo	MMS	% Fondo	MMS	% Fondo	MMS	% Fondo	MMS	% Fondo	MMS	% Fondo
INVERSION NACIONAL TOTAL	727.355	11,06	1.553.971	28,08	4.758.137	45,81	2.178.192	70,64	2.778.213	93,91	11.995.868	42,03
RENDA VARIABLE TRADICIONAL	538.668	8,19	416.638	7,53	559.338	5,37	90.422	2,92	59.474	2,03	1.664.540	5,83
Acciones	477.413	7,26	375.815	6,79	485.407	4,66	76.943	2,48	59.474	2,03	1.475.052	5,17
Cuotas de Fondos mutuos y de Inversión	61.255	0,93	40.823	0,74	73.931	0,71	13.479	0,44	0	0,00	189.488	0,66
RENDA FIJA	173.275	2,64	1.089.103	19,68	4.122.371	39,70	2.067.216	67,05	2.658.071	89,83	10.110.036	35,43
Instrumentos Banco Central	114.870	1,75	209.288	3,78	93.212	0,90	13.330	0,43	15.959	0,54	446.659	1,57
Instrumentos Tesorería	28.467	0,43	200.190	3,62	1.892.892	18,23	839.870	27,24	1.087.428	36,75	4.048.847	14,19
Bonos de Reconocimiento y bonos MINVU	352	0,01	361	0,01	2.398	0,02	191	0,01	2.587	0,09	5.889	0,02
Bonos de Empresas y Efectos de Comercio	5.311	0,08	213.528	3,86	594.267	5,72	461.123	14,95	794.375	26,85	2.068.604	7,25
Bonos Bancarios	8.535	0,13	447.805	8,09	1.416.591	13,64	739.599	23,99	743.752	25,14	3.266.282	11,76
Letras Hipotecarias	2.775	0,04	5.101	0,09	26.598	0,26	2.977	0,10	9.279	0,31	46.730	0,16
Depósitos a Plazo					48.008	0,46					48.008	0,17
Cuotas de Fondos Mutuos y Bonos y Cuotas d Disponible	7.661	0,12	5.723	0,10	37.243	0,36	6.350	0,21	428	0,01	57.405	0,20
5.304	0,08	7.107	0,13	11.162	0,11	3.776	0,12	4.263	0,14	31.612,00	0,11	
ACTIVOS ALTERNATIVOS	52.611	0,80	35.079	0,63	75.480	0,73	14.740	0,48	25.845	0,87	203.755	0,71
DERIVADOS	-51.803	-0,79	-12.872	-0,23	-52.672	-0,51	-14.208	-0,46	12.759	0,43	-118.796	-0,42
OTROS NACIONALES	14.604	0,22	26.023	0,47	53.620	0,52	20.022	0,65	22.064	0,76	136.333	0,48
INVERSION EXTRANJERA TOTAL	5.851.199	88,94	3.979.378	71,92	5.628.021	54,19	905.215	29,36	180.667	6,09	16.544.480	57,97
RENDA VARIABLE TRADICIONAL	4.461.876	67,83	2.681.284	48,46	3.183.964	30,66	425.916	13,82	44.552	1,50	10.797.592	37,83
Fondos Mutuos	3.178.501	48,32	1.926.765	34,82	2.766.938	26,64	328.914	10,67	7.719	0,26	8.208.837	28,76
Otros	1.283.375	19,51	754.519	13,64	417.026	4,02	97.002	3,15	36.833	1,24	2.588.755	9,07
RENDA FIJA	1.096.206	16,66	1.099.393	19,87	2.078.545	20,01	364.184	11,81	55.289	1,87	4.693.617	16,45
DERIVADOS	61	0,00	3.332	0,06	13.863	0,13	3.817	0,12	-2.246	-0,08	18.827	0,07
OTROS EXTRANJEROS	3.454	0,05	2.299	0,04	1.756	0,02	986	0,03	675	0,02	9.170	0,03
ACTIVOS ALTERNATIVOS	289.602	4,40	193.070	3,49	349.893	3,37	110.312	3,58	82.397	2,78	1.025.274	3,59
TOTAL CARTERA DE INVERSIONES	6.578.554	100,00	5.533.349	100,00	10.386.158	100,00	3.083.407	100,00	2.958.880	100,00	28.540.348	100,00
SUB TOTAL RENTA VARIABLE	5.000.544	76,02	3.097.922	55,99	3.743.302	36,03	516.338	16,74	104.026	3,53	12.462.132	43,66
SUB TOTAL RENTA FIJA	1.269.481	19,30	2.188.496	39,55	6.200.916	59,71	2.431.400	78,86	2.713.360	91,70	14.803.653	51,88
SUB TOTAL FORWARDS	-51.742	-0,79	-9.540	-0,17	-38.809	-0,38	-10.391	-0,34	10.513	0,35	-99.969	-0,35
SUB TOTAL OTROS	18.058	0,27	28.322	0,51	55.376	0,54	21.008	0,68	22.739	0,77	145.503	0,51
SUB TOTAL ACTIVOS ALTERNATIVOS	342.213	5,20	228.149	4,12	425.373	4,10	125.052	4,06	108.242	3,65	1.229.029	4,30
TOTAL ACTIVOS DE LOS FONDOS DE PENSIONES	6.578.554	100,00	5.533.349	100,00	10.386.158	100,00	3.083.407	100,00	2.958.880	100,00	28.540.348	100,00

La diversificación de los activos de cada Fondo de Pensiones, al 31 de diciembre de 2020, es la siguiente:

Instrumentos Financieros	Fondo A		FONDO B		Fondo C		FONDO D		Fondo E		TOTAL	
	MMS	% Fondo	MMS	% Fondo	MMS	% Fondo	MMS	% Fondo	MMS	% Fondo	MMS	% Fondo
INVERSION NACIONAL TOTAL	768.241	16,26	1.078.842	28,71	4.173.320	46,96	2.616.128	67,30	6.684.934	87,17	15.321.465	52,97
RENDA VARIABLE TRADICIONAL	621.317	13,15	443.177	11,78	635.188	7,16	124.501	3,21	132.316	1,73	1.956.499	6,78
Acciones	518.159	10,97	392.937	10,44	545.153	6,15	105.844	2,73	132.290	1,73	1.694.383	5,87
Cuotas de Fondos mutuos y de Inversión	103.158	2,18	50.240	1,34	90.035	1,01	18.657	0,48	26	0,00	262.116	0,91
RENDA FIJA	42.728	0,90	526.356	14,02	3.301.701	37,14	2.399.859	61,73	6.408.000	83,56	12.678.644	43,81
Instrumentos Banco Central	489	0,01	17.507	0,47	3.050	0,03	11.814	0,30	254.115	3,31	286.975	0,99
Instrumentos Tesorería	388	0,01	43.744	1,16	1.630.792	18,35	1.035.268	26,63	2.497.590	32,57	5.207.782	18,00
Bonos de Reconocimiento y bonos MINVU	486	0,01	473	0,01	3.859	0,04	649	0,02	4.108	0,05	9.575	0,03
Bonos de Empresas y Efectos de Comercio	8.385	0,18	194.059	5,17	671.135	7,55	557.511	14,34	1.159.030	15,12	2.590.120	8,96
Bonos Bancarios	1.106	0,02	166.401	4,43	722.198	8,13	705.806	18,15	1.891.462	24,67	3.486.773	12,05
Letras Hipotecarias	3.408	0,07	6.433	0,17	36.539	0,41	4.693	0,12	12.991	0,17	64.064	0,22
Depósitos a Plazo			78.443	2,09	160.942	1,81	36.458	0,94	358.362	4,67	334.205	1,19
Cuotas de Fondos Mutuos y Bonos y Cuotas d Disponible	14.746	0,31	9.653	0,26	48.916	0,55	38.983	1,00	215.591	2,81	327.889	1,13
13.720	0,29	9.643	0,26	24.270	0,27	8.877	0,23	14.751	0,19	71.261,00	0,25	
ACTIVOS ALTERNATIVOS	29.759	0,63	21.722	0,58	57.392	0,65	11.977	0,31	17.718	0,23	138.568	0,48
DERIVADOS	53.276	1,13	73.755	1,96	155.742	1,75	66.861	1,72	106.019	1,38	455.653	1,58
OTROS NACIONALES	21.161	0,45	13.832	0,37	23.297	0,26	12.930	0,33	20.881	0,27	92.101	0,32
INVERSION EXTRANJERA TOTAL	3.959.859	83,74	2.677.612	71,29	4.713.630	53,04	1.270.894	32,70	982.752	12,83	13.604.747	47,03
RENDA VARIABLE TRADICIONAL	3.025.248	63,98	1.725.329	45,93	2.766.130	31,13	611.782	15,74	224.549	2,93	8.353.038	28,87
Fondos Mutuos	2.290.930	48,45	1.312.503	34,94	2.328.355	26,20	435.176	11,20	40.822	0,53	6.407.786	22,15
Otros	734.318	15,53	412.826	10,99	437.775	4,93	176.606	4,54	183.727	2,40	1.945.252	6,72
RENDA FIJA	780.831	16,51	850.916	22,65	1.767.102	19,88	597.132	15,36	727.448	9,49	4.723.429	16,33
DERIVADOS	-6.936	-0,15	-3.895	-0,10	-768	-0,01	1.753	0,05	1.215	0,02	-8.631	-0,03
OTROS EXTRANJEROS	1.971	0,04	642	0,02	1.558	0,02	482	0,01	496	0,01	5.149	0,02
ACTIVOS ALTERNATIVOS	158.745	3,36	104.620	2,79	179.608	2,02	59.745	1,54	29.044	0,38	531.762	1,84
TOTAL CARTERA DE INVERSIONES	4.728.100	100,00	3.756.454	100,00	8.886.950	100,00	3.887.022	100,00	7.667.686	100,00	28.926.212	100,00
SUB TOTAL RENTA VARIABLE	3.646.565	77,13	2.168.506	57,71	3.401.318	38,29	736.283	18,95	356.865	4,66	10.309.537	35,65
SUB TOTAL RENTA FIJA	823.559	17,41	1.377.272	36,67	5.068.803	57,02	2.996.991	77,09	7.135.448	93,05	17.402.073	60,14
SUB TOTAL FORWARDS	48.340	0,98	69.860	1,86	154.974	1,74	68.614	1,77	107.234	1,40	447.022	1,55
SUB TOTAL OTROS	23.132	0,49	14.474	0,39	24.855	0,28	13.412	0,34	21.377	0,28	97.250	0,34
SUB TOTAL ACTIVOS ALTERNATIVOS	188.504	3,99	126.342	3,37	237.000	2,67	71.722	1,85	46.762	0,61	670.330	2,32
TOTAL ACTIVOS DE LOS FONDOS DE PENSIONES	4.728.100	100,00	3.756.454	100,00	8.886.950	100,00	3.887.022	100,00	7.667.686	100,00	28.926.212	100,00

NOTA 6. CUSTODIA DE LAS CARTERAS DE INVERSIONES

De acuerdo a lo establecido en el artículo 44 del D.L. N° 3.500 DE 1980, la Administradora deberá mantener en todo momento en custodia del Banco Central de Chile, en las instituciones extranjeras que éste autorice para el caso de las inversiones de la letra j) del Artículo 45 del D.L. 3.500 y en las empresas de depósito de valores a que se refiere la ley N° 18.876, títulos representativos de a lo menos el 98% del valor de cada uno de los Fondos de Pensiones y de los Encajes respectivos susceptibles de ser custodiados.

Dando cumplimiento a la citada norma, en el siguiente cuadro se pueden apreciar los montos custodiados en instituciones autorizadas al 31 de diciembre de 2021 y 2020 respectivamente, así como también el valor de los restantes instrumentos u operaciones que conforman la cartera de inversiones.

AL 31 DE DICIEMBRE DE 2021

CUSTODIA DE TITULOS															
INSTITUCIONES	FONDO TIPO A			FONDO TIPO B			FONDO TIPO C			FONDO TIPO D			FONDO TIPO E		
	M\$	%(1)	%(2)	M\$	%(1)	%(2)	M\$	%(1)	%(2)	M\$	%(1)	%(2)	M\$	%(1)	%(2)
Depósito Central de Valores	1.008.380.954	15,26	15,37	1.701.712.578	30,80	30,91	5.115.297.375	49,25	49,52	2.291.959.044	74,85	74,84	2.763.280.474	93,44	94,11
Títulos en custodia extranjero Brown Brothers Harriman & Co.	5.598.523.815	84,72	85,34	3.805.737.337	68,89	69,12	5.243.071.066	50,48	50,75	776.981.694	25,37	25,37	158.058.652	5,34	5,38
Monto total custodiado	6.606.904.769	99,98	100,71	5.507.449.915	99,69	100,03	10.358.368.441	99,73	100,27	3.068.940.738	100,22	100,21	2.921.339.126	98,78	99,50
Títulos en Bóveda Local AFP	0	0,00	0,00	0	0,00	0,00	0	0,00	0,00	0	0,00	0,00	0	0,00	0,00
Títulos en extranjero BOFA y Citibank	27.994	0,00	0,00	11.217	0,00	0,00	61.190	0,00	0,00	73.001	0,00	0,00	24.730	0,00	0,00
Títulos en préstamo de emisores nacionales	0	0,00	0,00	0	0,00	0,00	0	0,00	0,00	0	0,00	0,00	0	0,00	0,00
Títulos en préstamo de emisores extranjeros	0	0,00	0,00	0	0,00	0,00	0	0,00	0,00	0	0,00	0,00	0	0,00	0,00
Títulos nacionales entregados en garantía	0	0,00	0,00	0	0,00	0,00	0	0,00	0,00	0	0,00	0,00	0	0,00	0,00
Títulos extranjeros entregados en garantía	0	0,00	0,00	0	0,00	0,00	0	0,00	0,00	0	0,00	0,00	0	0,00	0,00
Instrumentos u operaciones no susceptibles de ser custodiados	-46.437.126	-0,70	-0,71	-2.433.598	-0,04	-0,04	-27.647.432	-0,27	-0,27	-6.614.850	-0,22	-0,22	14.776.661	0,50	0,50
TOTAL CARTERA DE INVERSIONES	6.560.495.637	99,28	100,00	5.505.027.534	99,65	99,99	10.330.782.199	99,47	100,00	3.062.398.889	100,00	99,99	2.936.140.517	99,28	100,00

(1) Corresponde al porcentaje con respecto al Fondo de Pensiones y Encaje del día anteprecedente a la fecha del cierre del ejercicio.

(2) Corresponde al porcentaje con respecto al valor de la cartera de instrumentos financieros al 31 de diciembre de 2021.

AL 31 DE DICIEMBRE DE 2020

CUSTODIA DE TITULOS															
INSTITUCIONES	FONDO TIPO A			FONDO TIPO B			FONDO TIPO C			FONDO TIPO D			FONDO TIPO E		
	M\$	%(1)	%(2)	M\$	%(1)	%(2)	M\$	%(1)	%(2)	M\$	%(1)	%(2)	M\$	%(1)	%(2)
Depósito Central de Valores	868.497.756	16,82	18,46	1.105.683.893	27,15	29,55	4.179.524.878	42,52	47,16	2.583.192.662	65,46	66,69	6.460.386.463	108,47	84,49
Títulos en custodia extranjero Brown Brothers Harriman & Co.	3.776.384.627	73,12	80,26	2.556.790.680	62,79	68,32	4.503.276.223	45,81	50,81	1.212.865.914	30,73	31,31	1.063.917.220	17,86	13,91
Monto total custodiado	4.644.882.383	89,94	98,72	3.662.474.573	89,94	97,87	8.682.801.101	88,33	97,98	3.796.058.576	96,19	98,00	7.524.303.683	126,33	98,40
Títulos en Bóveda Local AFP	0	0,00	0,00	0	0,00	0,00	0	0,00	0,00	0	0,00	0,00	0	0,00	0,00
Títulos en extranjero BOFA y Citibank	23.344	0,00	0,00	2.199	0,00	0,00	51.110	0,00	0,00	60.989	0,00	0,00	20.615	0,00	0,00
Títulos en préstamo de emisores nacionales	0	0,00	0,00	0	0,00	0,00	0	0,00	0,00	0	0,00	0,00	0	0,00	0,00
Títulos en préstamo de emisores extranjeros	0	0,00	0,00	0	0,00	0,00	0	0,00	0,00	0	0,00	0,00	0	0,00	0,00
Títulos nacionales entregados en garantía	0	0,00	0,00	0	0,00	0,00	0	0,00	0,00	0	0,00	0,00	0	0,00	0,00
Títulos extranjeros entregados en garantía	0	0,00	0,00	0	0,00	0,00	0	0,00	0,00	0	0,00	0,00	0	0,00	0,00
Instrumentos u operaciones no susceptibles de ser custodiados	60.095.808	1,16	1,28	79.524.533	1,95	2,13	179.251.359	1,82	2,02	77.490.761	1,96	2,00	121.990.634	2,05	1,60
TOTAL CARTERA DE INVERSIONES	4.705.001.535	91,10	100,00	3.742.001.305	91,89	100,00	8.862.103.570	90,15	100,00	3.873.610.326	98,15	100,00	7.646.314.932	128,38	100,00

(1) Corresponde al porcentaje con respecto al Fondo de Pensiones y Encaje del día anteprecedente a la fecha del cierre del ejercicio.

(2) Corresponde al porcentaje con respecto al valor de la cartera de instrumentos financieros al 31 de diciembre de 2020.

Custodia de Instrumentos Financieros	FONDO TIPO A M\$	FONDO TIPO B M\$	FONDO TIPO C M\$	FONDO TIPO D M\$	FONDO TIPO E M\$
Instrumentos susceptibles de ser custodiados (M\$)	6.606.904.769	5.507.449.915	10.358.368.441	3.068.940.738	2.921.339.126
Total monto custodiado (M\$)	6.606.904.769	5.507.449.915	10.358.368.441	3.068.940.738	2.921.339.126
% total custodiado	100,00%	100,00%	100,00%	100,00%	100,00%
Requisito legal	98,00%	98,00%	98,00%	98,00%	98,00%
Superávit (Déficit) de custodia en %	2,00%	2,00%	2,00%	2,00%	2,00%

Conforme a lo dispuesto por la Superintendencia de Pensiones en el libro IV título I letra B, la Administradora durante el año 2021 ha efectuado controles a los instrumentos financieros que se mantienen en custodia local, correspondiente a las inversiones del Fondo de Pensiones.

Los controles consistieron en: un arqueo de los instrumentos que se mantenían en custodia en la Administradora, verificando la propiedad y autenticidad de los títulos, esto último en lo que fuera pertinente, atendiendo a que esta verificación es materia de peritos, y una contrastación de la información de los títulos en el Depósito Central de Valores (DCV), con la registrada en los archivos de la Administradora.

El área de Contraloría llevó a cabo arqueos de Instrumentos de los Fondos de Pensiones A, B, C, D y E. A continuación se detallan los días de los arqueos y las conclusiones de dicha actividad:

Fechas	Conclusiones
30-03-2021 25-05-2021 29-06-2021 16-11-2021 24-12-2021	Para la totalidad de los arqueos practicados en las fechas señaladas, los instrumentos financieros físicos pertenecientes a los Fondos de Pensiones A, B, C, D y E, resguardados en la bóveda local, se encontraban satisfactoriamente respaldados y conciliados. La verificación de la información total de instrumentos en custodia en el DCV y en Brown Brother Harriman se encontraban conciliadas con los registros de la cartera de inversiones de AFP CUPRUM.

Con fecha 29 de diciembre de 2021, la empresa Auditores externos "EY Audit SpA" efectuó un arqueo a la custodia local al 28 diciembre, verificando posteriormente los movimientos desde la fecha de dicho arqueo hasta el 31 de diciembre de 2021.

Conforme a lo dispuesto en el Libro IV, Título I, Letra D capítulo VII del Compendio de Normas del Sistema de Pensiones, los principales procedimientos de auditoría realizados por los auditores externos EY Audit SpA al 31 de diciembre de 2021, incluyeron:

- Cuadratura y conciliación de la Cartera de Inversiones con los registros contables de los Fondos de Pensiones A, B, C, D y E.
- Arqueo del 100% de los instrumentos financieros y derivados mantenidos en custodia propia, verificando: i) Emisor del instrumento, ii) Serie o nemotécnico, iii) Número, iv) Valor nominal y v) Existencia física y propiedad del instrumento.
- Obtuvieron la confirmación de las Posiciones de Inversiones de los Fondos de Pensiones en custodia externo extranjero y local, con fechas 14 de Febrero del 2022 y 05 de enero del 2022, respectivamente.
- Cuadratura y conciliación de las posiciones de Inversión informadas por las entidades de custodia mencionadas en el párrafo anterior y lo arqueado, con los registros de los Fondos de Pensiones A, B, C, D y E.
- La evaluación del sistema de Control Interno relacionado con el proceso de inversiones, que comprendió una revisión de los controles del proceso de inversiones y custodia.

Como resultado de los procedimientos efectuados:

- No se observaron diferencias en la cuadratura y conciliación de la Cartera de Inversiones con los registros contables de los Fondos de Pensiones A, B, C, D y E.
- No se observaron diferencias en el arqueo efectuado en la custodia local al 28 de diciembre de 2021, ni en su posterior reproceso hasta el 31 de diciembre de 2021.
- No se observaron diferencias en las cuadraturas de nominales efectuadas entre la cartera de inversiones y las respuestas de los custodios externos.

NOTA 7. EXCESOS Y DEFICIT DE INVERSION

A. Excesos de inversión

Corresponde al monto de las inversiones de los Fondos de Pensiones en instituciones financieras, empresas, instituciones estatales, derivados nacionales, instituciones extranjeras, derivados extranjeros, operaciones de préstamo o mutuo de instrumentos nacionales y operaciones de préstamo o mutuos de instrumentos extranjeros valorizados a la fecha del informe según las normas vigentes, que excedan los límites de diversificación establecidos en el D.L. N° 3.500 de 1980, el Régimen de Inversión de los Fondos de Pensiones o en los Acuerdos del Banco Central de Chile.

Estos excesos deberán eliminarse en conformidad a lo establecido en el D.L. N° 3.500 y en el Régimen de Inversión de los Fondos de Pensiones.

a. Excesos por Instrumento

AL 31 DE DICIEMBRE DEL 2021

FONDO A

Tipo de Instrumento	Monto de Exceso de Inversión M\$	% Respecto del Valor del Fondo de Pensiones	Fecha en que se originó el exceso	Origen del Exceso
EXCESO RENTA VARIABLE (*)				
ACC	1.017.056	0,02%	19-11-2021	Por efecto de valorización, se sobrepasa el límite del 80 % permitido para inversión Renta Variable. Fecha en que expira el plazo máximo para regularización es el 16-02-2022
CFIV	535.344	0,01%	19-11-2021	
CMEV	6.771.315	0,10%	19-11-2021	
ETFA	2.704.593	0,04%	19-11-2021	
VCPE	185.352	0,00%	19-11-2021	
CPE	4.793	0,00%	19-11-2021	
TOTAL RENTA VARIABLE	11.218.453	0,17%		

FONDO D

Instrumentos en Private Equity

Tipo de Instrumento	Monto de Exceso de Inversión M\$	% Respecto del Valor del Fondo de Pensiones	Fecha origen del exceso	Fecha de expiración plazo de enajenación	Origen del Exceso
VCPE	22.259.613	0,73%	02-07-2021	Sin Plazo de regularización, hasta que administradora obtenga rentabilidad adecuada del fondo.	A
PFI	6.264.327	0,20%	02-07-2021		
ACPE	9.815.002	0,32%	02-07-2021		
TOTAL Private Equity	38.338.942	1,25%			

A. Por valorización se supera el 3.6% del FD

Estructurales

Tipo de Instrumento	Monto de Exceso de Inversión M\$	% Respecto del Valor del Fondo de Pensiones	Fecha en que se originó el exceso	Origen del Exceso
EXCESO Activos Alternativos				
ACPE	8.457.800	0,28%	17-08-2021	A
PFI	5.543.640	0,18%	17-08-2021	A
VCPE	4.355.786	0,14%	17-08-2021	A
ADPE	2.108.142	0,07%	17-08-2021	A
VDPE	1.337.384	0,04%	17-08-2021	A
TOTAL DIRECTO	21.802.752	0,71%		
CPE	669.124	0,02%	17-08-2021	A
VCPE	10.955.793	0,36%	17-08-2021	A
EPA	22.479	0,00%	17-08-2021	A
AINF	1.302.251	0,04%	17-08-2021	A
DPE	1.348.826	0,04%	17-08-2021	A
AINM	368.471	0,01%	17-08-2021	A
DPN	162.369	0,01%	17-08-2021	A
PEN	491.241	0,02%	17-08-2021	A
FEN	4	0,00%	17-08-2021	A
TOTAL INDIRECTO	15.320.558	0,50%		
TOTAL Activos Alternativos	37.123.310	1,21%		

A. Por valorización de Activos Alternativos

FONDO E

Instrumentos en Private Equity

Tipo de Instrumento	Monto de Exceso de Inversión M\$	% Respecto del Valor del Fondo de Pensiones	Fecha origen del exceso	Fecha de expiración plazo de enajenación	Origen del Exceso
VCPE	14.881.716	0,51%	17-08-2021	Sin Plazo de regularización, hasta que administradora obtenga rentabilidad adecuada del fondo.	A
PFI	5.300.623	0,18%	17-08-2021		
ACPE	16.766.667	0,57%	17-08-2021		
TOTAL Private Equity	36.949.006	1,26%			

A. Por valorización se supera el 2% del FE

Estructurales

Tipo de Instrumento	Monto de Exceso de Inversión M\$	% Respecto del Valor del Fondo de Pensiones	Fecha en que se originó el exceso	Origen del Exceso
EXCESO RENTA VARIABLE (*)				Por efecto de valorización, se sobrepasa el límite del 5 % permitido para inversión Renta Variable. Fecha en que expira el plazo máximo para regularización es el 01-02-2022.
ACC	2.189.371	0,07%	03-11-2021	
CFIV	841.632	0,03%	03-11-2021	
CMEV	284.165	0,01%	03-11-2021	
ETFA	1.355.278	0,05%	03-11-2021	
VCPE	1.241.447	0,04%	03-11-2021	
CPE	56.931	0,00%	03-11-2021	
TOTAL RENTA VARIABLE	5.968.824	0,20%		

Tipo de Instrumento	Monto de Exceso de Inversión M\$	% Respecto del Valor del Fondo de Pensiones	Fecha en que se originó el exceso	Origen del Exceso
EXCESO Activos Alternativos				
ACPE	19.946.983	0,68%	10-09-2021	A
PFI	10.510.223	0,36%	10-09-2021	A
VCPE	12.515.971	0,43%	10-09-2021	A
ADPE	7.660.478	0,26%	10-09-2021	A
VDPE	4.714.575	0,16%	10-09-2021	A
TOTAL DIRECTO	55.348.230	1,89%		
CPE	207.712	0,01%	10-09-2021	A
VCPE	7.694.244	0,26%	10-09-2021	A
AINF	5.246.781	0,18%	10-09-2021	A
DPE	2.649.666	0,09%	10-09-2021	A
AINM	1.859.521	0,06%	10-09-2021	A
PEN	1.568.512	0,05%	10-09-2021	A
FEN	16	0,00%	10-09-2021	A
TOTAL INDIRECTO	19.226.452	0,65%		
TOTAL Activos Alternativos	74.574.682	2,54%		

A. Por valorización de Activos Alternativos y disminución del FE

No existen excesos para los fondos B y C al 31 de diciembre 2021.

AL 31 DE DICIEMBRE DE 2020

FONDO A

Tipo de Instrumento	Monto de Exceso de Inversión M\$	% Respecto del Valor del Fondo de Pensiones	Fecha en que se originó el exceso	Origen del Exceso
EXCESO RENTA VARIABLE (*)				Por efecto de valorización, se sobrepasa el límite del 80 % permitido para inversión Renta Variable. Fecha en que expira el plazo máximo para regularización es el 10-06-2021. Se extiende el plazo debido al Oficio N° 24797
ACC	3.959.143	0,08%	10-09-2020	
CFIV	1.876.772	0,04%	10-09-2020	
CMEV	17.504.507	0,37%	10-09-2020	
ETFA	5.456.419	0,12%	10-09-2020	
OSAN	262	0,00%	10-09-2020	
VCPE	194.167	0,00%	10-09-2020	
TOTAL RENTA VARIABLE	28.991.270	0,61%		

FONDO B

Tipo de Instrumento	Monto de Exceso de Inversión M\$	% Respecto del Valor del Fondo de Pensiones	Fecha en que se originó el exceso	Origen del Exceso
EXCESO RENTA VARIABLE (*)				
ACC	1.430.118	0,04%	11-08-2020	Por efecto de valorización, se sobrepasa el límite del 60 % permitido para inversión Renta Variable. Fecha en que expira el plazo máximo para regularización es el 10-06-2021. Se extiende el plazo debido al Oficio N° 24797
CFIV	513.026	0,01%	11-08-2020	
CMEV	4.776.946	0,13%	11-08-2020	
ETFA	1.423.667	0,04%	11-08-2020	
OSAN	79	0,00%	11-08-2020	
VCPE	58.528	0,00%	11-08-2020	
TOTAL RENTA VARIABLE	8.202.364	0,22%		

FONDO C

Tipo de Instrumento	Monto de Exceso de Inversión M\$	% Respecto del Valor del Fondo de Pensiones	Fecha en que se originó el exceso	Origen del Exceso
EXCESO RENTA VARIABLE (*)				
ACC	1.710.609	0,02%	13-08-2020	Por efecto de valorización, se sobrepasa el límite del 40 % permitido para inversión Renta Variable. Fecha máxima regularización 10-06-2021. Se extiende el plazo debido al Oficio N° 24797
CFIV	787.623	0,01%	13-08-2020	
CMEV	7.306.031	0,08%	13-08-2020	
ETFA	1.284.141	0,01%	13-08-2020	
OSAN	28	0,00%	13-08-2020	
VCPE	71.617	0,00%	13-08-2020	
TOTAL RENTA VARIABLE	11.160.049	0,12%		

FONDO D

Tipo de Instrumento	Monto de Exceso de Inversión M\$	% Respecto del Valor del Fondo de Pensiones	Fecha en que se originó el exceso	Origen del Exceso
EXCESO RENTA VARIABLE (*)				
ACC	2.104.725	0,05%	13-08-2020	Por efecto de valorización, se sobrepasa el límite del 20 % permitido para inversión Renta Variable. Fecha en que expira el plazo máximo para regularización es el 10-06-2021. Se extiende el plazo debido al Oficio N° 24797
CFIV	1.464.182	0,04%	13-08-2020	
CMEV	8.653.539	0,22%	13-08-2020	
ETFA	3.375.919	0,09%	13-08-2020	
OSAN	4	0,00%	13-08-2020	
VCPE	121.510	0,00%	13-08-2020	
TOTAL RENTA VARIABLE	15.719.879	0,40%		

No existen excesos para el Fondo E al 31 de diciembre 2020.

a.1 Excesos en Instrumentos clasificados en Categoría Restringida

Al 31 de diciembre del 2021

FONDO C

Directo / Indirecto	Tipo de Instrumento	Monto en Exceso M\$	% Respecto del Valor del Fondo	Fecha en que se originó el exceso	Origen del Exceso
DIRECTO	ACC	23.617	0,00%	15-08-2021	A
	BCS	5.344	0,00%	15-08-2021	A
	CFID	258.050	0,00%	15-08-2021	A
	CFIV	25.877	0,00%	15-08-2021	A
	CMED	696.999	0,01%	15-08-2021	A
	CMEV	281.222	0,00%	15-08-2021	A
	DEB	113.872	0,00%	15-08-2021	A
TOTAL DIRECTO		1.404.981	0,01%		
INDIRECTO	ACC	13.071	0,00%	15-08-2021	A
	ADR	378	0,00%	15-08-2021	A
	AEE	1.092.190	0,01%	15-08-2021	A
	BCE	2.483.348	0,02%	15-08-2021	A
	BEE	13.225.754	0,13%	15-08-2021	A
	BME	91.578	0,00%	15-08-2021	A
	BSE	33.638	0,00%	15-08-2021	A
	CFMD	6.783	0,00%	15-08-2021	A
	CIEV	2	0,00%	15-08-2021	A
	CMED	113.379	0,00%	15-08-2021	A
	CMEV	14	0,00%	15-08-2021	A
	DEB	102.562	0,00%	15-08-2021	A
	EBC	2.112.192	0,02%	15-08-2021	A
	ETFB	70.274	0,00%	15-08-2021	A
	ETFC	4.561	0,00%	15-08-2021	A
	TBE	2.376.826	0,02%	15-08-2021	A
	TBI	17.630	0,00%	15-08-2021	A
CC2	1.353	0,00%	15-08-2021	A	
CC3	41.260	0,00%	15-08-2021	A	
CFID	5.653	0,00%	15-08-2021	A	
TOTAL INDIRECTO		21.792.446	0,20%		
TOTAL RESTRINGIDO		23.197.427	0,21%		

A. Por valorización, se excede el 14% del fondo C. Fecha de regularización 14-08-2022

FONDO E

Directo / Indirecto	Tipo de Instrumento	Monto en Exceso M\$	% Respecto del Valor del Fondo	Fecha en que se originó el exceso	Origen del Exceso
DIRECTO	CMED	5.924.603	0,20%	02-11-2021	C
	DEB	15.113	0,00%	20-04-2020	A
TOTAL DIRECTO		5.939.716	0,20%		
INDIRECTO	BEE,TBE	50.446	0,00%	15-08-2021	B
TOTAL INDIRECTO		50.446	0,00%		
TOTAL RESTRINGIDO		5.990.162	0,20%		

A. Disminución credit rating LATAM. Fecha de regularización 20-04-2023

B. Actualización cartera subyacente. Fecha de regularización 15-08-2024

C. Desaprobación del fondo por CCR. Fecha regularización 02-11-2022

No existen excesos para los fondos A, B y D al 31 de diciembre 2021.

FONDO TIPO C

Emisor	Tipo de Instrumento	Nemotécnico	Monto de Exceso de Inversión M\$	% Respecto del Valor del Fondo de Pensiones	% Suscrito al momento de generarse el exceso	% Suscrito a la fecha de los estados financieros	Monto del Exceso a enajenar M\$	Fecha origen del exceso	Fecha de origen del exceso a enajenar	Fecha de expiración plazo de regularización	Origen del Exceso
LINZOR BICE PRIVATE EQUITY II FONDO DE INVERSION	CFIV, PFI	CFILBPE2-E, PFILBPE2-E	1.450.580	0,01%			1.450.580	01-10-2018	01-10-2018	Sin Plazo Regularización	A
SUBTOTAL SOC ANÓNIMAS			1.450.580	0,01%			1.450.580				
SUBTOTAL EXTRANJERO											
TOTAL EXCESOS POR EMISOR			1.450.580	0,01%			1.450.580				

A. Exceso en fondos de inversión de activos alternativos, debido a que los gestores de estos fondos no están aprobados por la CCR.

FONDO TIPO D

Emisor	Tipo de Instrumento	Nemotécnico	Monto de Exceso de Inversión M\$	% Respecto del Valor del Fondo de Pensiones	% Suscrito al momento de generarse el exceso	% Suscrito a la fecha de los estados financieros	Monto del Exceso a enajenar M\$	Fecha origen del exceso	Fecha de origen del exceso a enajenar	Fecha de expiración plazo de regularización	Origen del Exceso
LINZOR BICE PRIVATE EQUITY II FONDO DE INVERSION	CFIV, PFI	CFILBPE2-E, PFILBPE2-E	382.756	0,01%			382.756	01-10-2018	01-10-2018	Sin Plazo Regularización	A
SUBTOTAL SOC ANÓNIMAS			382.756	0,01%			382.756				
SUBTOTAL EXTRANJERO											
TOTAL EXCESOS POR EMISOR			382.756	0,01%			382.756				

A. Exceso en fondos de inversión de activos alternativos, debido a que los gestores de estos fondos no están aprobados por la CCR.

FONDO TIPO E

Emisor	Tipo de Instrumento	Nemotécnico	Monto de Exceso de Inversión M\$	% Respecto del Valor del Fondo de Pensiones	% Suscrito al momento de generarse el exceso	% Suscrito a la fecha de los estados financieros	Monto del Exceso a enajenar M\$	Fecha origen del exceso	Fecha de origen del exceso a enajenar	Fecha de expiración plazo de regularización	Origen del Exceso
VOLCOMCAPITAL PE SECONDARY III FONDO DE INVERSION	CFI,PFI	CFIPES3X-E, PFIPES3X-E	9.712.916	0,33%			9.712.916	07-09-2021	07-09-2021	05-03-2022	A
FONDO DE INVERSION CMB-LV INFRAESTRUCTURA III	CFI,PFI	CFICLI3B-E, PFICLI3B-E	5.569.283	0,19%			5.569.283	10-09-2021	10-09-2021	08-03-2022	A
SUBTOTAL SOC ANÓNIMAS			15.282.199	0,52%			15.282.199				
SUBTOTAL EXTRANJERO											
TOTAL EXCESOS POR EMISOR			15.282.199	0,52%			15.282.199				

A. Por valorización en el Emisor se supera el límite del 0.5% del valor del fondo E

AL 31 DE DICIEMBRE DE 2020

FONDO TIPO A

Emisor	Tipo de Instrumento	Nemotécnico	Monto de Exceso de Inversión M\$	% Respecto del Valor del Fondo de Pensiones	% Suscrito al momento de generarse el exceso	% Suscrito a la fecha de los estados financieros	Monto del Exceso a enajenar M\$	Fecha origen del exceso	Fecha de origen del exceso a enajenar	Fecha de expiración plazo de regularización	Origen del Exceso
VARIOS FONDOS DE INVERSIÓN	CFIV, PFI		950.556	0,02%			950.556	01-10-2018	01-10-2018	Sin Plazo Regularización	A
SUBTOTAL SOC ANÓNIMAS			950.556	0,02%							
ALIBABA GROUP HOLDING LTD	ADR,AEE	US01609W1027, KYG017191142	2.404.791	0,05%			2.404.791	14-10-2020	14-10-2020	07-06-2021	B
SAMSUNG ELECTRONICS CO LTD	AEE	KR7005931001, KR7005930003	2.948.087	0,06%			2.948.087	18-12-2020	18-12-2020	15-06-2021	B
SUBTOTAL EXTRANJERO			5.352.878	0,11%			5.352.878				
TOTAL EXCESOS POR EMISOR			6.303.434	0,13%			6.303.434				

A. Exceso en fondos de inversión de activos alternativos, debido a que los gestores de estos fondos no están aprobados por la CCR.

B. Por valorización en el Emisor sobrepasa el límite del 1% del valor del fondo A

FONDO TIPO B

Emisor	Tipo de Instrumento	Nemotécnico	Monto de Exceso de Inversión M\$	% Respecto del Valor del Fondo de Pensiones	% Suscrito al momento de generarse el exceso	% Suscrito a la fecha de los estados financieros	Monto del Exceso a enajenar M\$	Fecha origen del exceso	Fecha de origen del exceso a enajenar	Fecha de expiración plazo de regularización	Origen del Exceso
VARIOS FONDOS DE INVERSIÓN	CFIV, PFI		764.761	0,02%			764.761	01-10-2018	01-10-2018	Sin Plazo Regularización	A
SUBTOTAL SOC ANÓNIMAS			764.761	0,02%							
ALIBABA GROUP HOLDING LTD	ADR,AEE	US01609W1027, KYG017191142	2.027.587	0,05%			2.027.587	13-10-2020	13-10-2020	07-06-2021	B
AXA WORLD FUNDS - US DYNAMIC H	CMED	LU0998992639	70.097	0,00%			70.097	22-12-2020	22-12-2020	19-06-2021	C
SUBTOTAL EXTRANJERO			2.097.684	0,06%			2.097.684				
TOTAL EXCESOS POR EMISOR			2.862.445	0,08%			2.862.445				

A. Exceso en fondos de inversión de activos alternativos, debido a que los gestores de estos fondos no están aprobados por la CCR.

B. Por valorización en el Emisor sobrepasa el límite del 1% del valor del fondo B.

C. Por valorización en el Emisor sobrepasa el límite del valor del fondo B.

FONDO TIPO C

Emisor	Tipo de Instrumento	Nemotécnico	Monto de Exceso de Inversión M\$	% Respecto del Valor del Fondo de Pensiones	% Suscrito al momento de generarse el exceso	% Suscrito a la fecha de los estados financieros	Monto del Exceso a enajenar M\$	Fecha origen del exceso	Fecha de origen del exceso a enajenar	Fecha de expiración plazo de regularización	Origen del Exceso
VARIOS FONDOS DE INVERSIÓN	CFIV, PFI		1.083.864	0,01%			1.083.864	01-10-2018	01-10-2018	Sin Plazo Regularización	A
SUBTOTAL SOC ANÓNIMAS			1.083.864	0,01%							
ALIBABA GROUP HOLDING LTD	ADR,AEE	US01609W1027, KYG017191142	959.605	0,01%			959.605	31-12-2020	31-12-2020	28-06-2021	B
SUBTOTAL EXTRANJERO			959.605	0,01%			959.605				
TOTAL EXCESOS POR EMISOR			2.043.469	0,02%			2.043.469				

A. Exceso en fondos de inversión de activos alternativos, debido a que los gestores de estos fondos no están aprobados por la CCR.

B. Por valorización en el Emisor sobrepasa el límite del 1% del valor del fondo C.

FONDO TIPO D

Emisor	Tipo de Instrumento	Nemotécnico	Monto de Exceso de Inversión M\$	% Respecto del Valor del Fondo de Pensiones	% Suscrito al momento de generarse el exceso	% Suscrito a la fecha de los estados financieros	Monto del Exceso a enajenar M\$	Fecha origen del exceso	Fecha de origen del exceso a enajenar	Fecha de expiración plazo de regularización	Origen del Exceso
VARIOS FONDOS DE INVERSIÓN	CFIV, PFI		286.081	0,01%			286.081	01-10-2018	01-10-2018	Sin Plazo Regularización	A
SUBTOTAL SOC ANÓNIMAS			286.081	0,01%			286.081				
SUBTOTAL EXTRANJERO											
TOTAL EXCESOS POR EMISOR			286.081	0,01%			286.081				

A. Exceso en fondos de inversión de activos alternativos, debido a que los gestores de estos fondos no están aprobados por la CCR.

No existen excesos para el Fondo E al 31 de diciembre 2020.

c. Excesos de inversión en instrumentos por inversión conjuntas de todos los Fondos de Pensiones de la Administradora.

No existen excesos para los fondos A, B, C, D y E, al 31 de diciembre 2021 y 2020.

d. Excesos por emisor por inversión en forma conjunta de todos los tipos de Fondos de Pensiones de la Administradora.

No existen excesos para los fondos A, B, C, D y E, al 31 de diciembre 2021 y 2020.

e. Excesos por emisor o instrumentos en operaciones con instrumentos derivados.

1. Excesos por emisor
2. Excesos por instrumento en operaciones con instrumentos derivados

AI 31 DE DICIEMBRE DE 2021

FONDO C

Descripción	Activo Objeto	Monto de exceso de inversión en MM\$	% Respecto del Valor del Fondo de Pensiones	Fecha origen del exceso	Fecha de expiración plazo de enajenación
Derivados de Cobertura	EUR	1.264	0,01%	13-12-2021	10-06-2022
SUBTOTAL DERIVADOS DE COBERTURA		1.264	0,01%		
Derivados de Inversión					
Posición neta vendedora (directa + indirecta)					
Posición neta vendedora (directa + indirecta)					
SUBTOTAL POSICIÓN NETA VENDEDORA					

FONDO D

Descripción	Activo Objeto	Monto de exceso de inversión en MM\$	% Respecto del Valor del Fondo de Pensiones	Fecha origen del exceso	Fecha de expiración plazo de enajenación
Derivados de Cobertura	EUR	388	0,01%	17-12-2021	14-06-2022
SUBTOTAL DERIVADOS DE COBERTURA		388	0,01%		
Derivados de Inversión					
Posición neta vendedora (directa + indirecta)					
Posición neta vendedora (directa + indirecta)					
Posición neta vendedora (directa + indirecta)					
Posición neta vendedora (directa + indirecta)	EUR	4.264	0,14%	13-12-2021	10-06-2022
Posición neta vendedora (directa + indirecta)					
SUBTOTAL POSICIÓN NETA VENDEDORA		4.264	0,14%		

FONDO E

Descripción	Activo Objeto	Monto de exceso de inversión en MM\$	% Respecto del Valor del Fondo de Pensiones	Fecha origen del exceso	Fecha de expiración plazo de enajenación
Derivados de Cobertura					
SUBTOTAL DERIVADOS DE COBERTURA					
Derivados de Inversión					
Posición neta vendedora (directa + indirecta)					
Posición neta vendedora (directa + indirecta)					
Posición neta vendedora (directa + indirecta)					
Posición neta vendedora (directa + indirecta)					
Posición neta vendedora (directa + indirecta)	EUR	11.126	0,38%	16-08-2021	11-02-2022
Posición neta vendedora (directa + indirecta)	USD	8.163	0,28%	28-12-2021	25-06-2022
SUBTOTAL POSICIÓN NETA VENDEDORA		19.289	0,66%		

No existen excesos para los fondos A y B al 31 de diciembre 2021.

AI 31 DE DICIEMBRE DE 2020

FONDO C

Descripción	Activo Objeto	Monto de exceso de inversión en MM\$	% Respecto del Valor del Fondo de Pensiones	Fecha origen del exceso	Fecha de expiración plazo de enajenación
Derivados de Cobertura					
SUBTOTAL DERIVADOS DE COBERTURA					
Derivados de Inversión					
Posición neta vendedora (directa + indirecta)					
Posición neta vendedora (directa + indirecta)	CAD	68	0,00%	21-12-2020	18-06-2021
SUBTOTAL POSICIÓN NETA VENDEDORA		68			

FONDO E

Descripción	Activo Objeto	Monto de exceso de inversión en MM\$	% Respecto del Valor del Fondo de Pensiones	Fecha origen del exceso	Fecha de expiración plazo de enajenación
Derivados de Cobertura					
SUBTOTAL DERIVADOS DE COBERTURA					
Derivados de Inversión					
Posición neta vendedora (directa + indirecta)					
Posición neta vendedora (directa + indirecta)	USD	4.144	0,05%	21-12-2020	18-06-2021
Posición neta vendedora (directa + indirecta)					
SUBTOTAL POSICIÓN NETA VENDEDORA		4.144			

No existen excesos para los fondos A, B, D, al 31 de diciembre 2020.

B. Déficit de inversión

Corresponde al déficit de inversión de los Fondos de Pensiones en instrumentos de renta variable a la fecha de los estados financieros, de acuerdo a los límites mínimos establecidos en el Régimen de Inversión de los Fondos de Pensiones.

Este déficit deberá eliminarse en conformidad a lo establecido en el Régimen de Inversión de los Fondos de Pensiones.

a) Déficit de Inversión en instrumentos de renta variable.

Los Fondos tipo A, B, C, D y E no presentan al 31 de diciembre de 2021 y 2020.

b) Déficits por instrumento en operaciones con instrumentos derivados

Los Fondos tipo A, B, C, D y E no presentan al 31 de diciembre de 2021 y 2020.

C. Cuadro Conciliatorio

Al 31 de diciembre de 2021

Tipo de Exceso	Fondo A		Fondo B		Fondo C		Fondo D		Fondo E	
	M\$	%	M\$	%	M\$	%	M\$	%	M\$	%
Excesos por Emisor										
- Renta Fija Nacional	0	0,00%	0	0,00%	112.843	0,00%	0	0,00%	3.291.965	0,11%
- Renta Fija Extranjera	0	0,00%	0	0,00%	0	0,00%	0	0,00%	0	0,00%
- Renta Variable Nacional	551.000	0,01%	457.883	0,01%	452.595	0,00%	119.882	0,00%	11.232	0,00%
- Renta Variable Extranjera	9.504.526	0,14%	428.185	0,01%	787.392	0,01%	208.561	0,01%	4.872.278	0,17%
- Activos Alternativos	0	0,00%	0	0,00%	0	0,00%	0	0,00%	0	0,00%
Subtotal Excesos por Emisor	10.055.526	0,15%	886.068	0,02%	1.352.830	0,01%	328.443	0,01%	8.175.475	0,28%
Excesos Renta Variable										
- Renta Variable Nacional	119.840	0,00%	0	0,00%	498.300	0,00%	6.186.506	0,20%	31.945.925	1,09%
- Renta Variable Extranjera	1.023.627	0,02%	0	0,00%	0	0,00%	5.578.920	0,18%	10.442.174	0,36%
Subtotal Excesos Renta Variable	1.143.467	0,02%	0	0,00%	498.300	0,00%	11.765.426	0,38%	42.388.099	1,45%
Excesos Activos Alternativos	19.460	0,00%	0	0,00%	0	0,00%	8.954.463	0,29%	28.083.930	0,96%
Excesos Inversión en el Extranjero										
- Renta Fija Extranjera	0	0,00%	0	0,00%	19.972.535	0,19%	0	0,00%	5.975.048	0,20%
- Renta Variable Extranjera	0	0,00%	0	0,00%	1.373.762	0,01%	16.403.421	0,54%	4.102.654	0,14%
Subtotal Excesos de Inversión en el Extranjero	0	0,00%	0	0,00%	21.346.297	0,20%	16.403.421	0,54%	10.077.702	0,34%
Total Excesos de Inversión	11.218.453	0,17%	886.068	0,02%	23.197.427	0,21%	37.451.753	1,22%	88.725.206	3,03%

Al 31 de diciembre de 2020

Tipo de Exceso	Fondo A		Fondo B		Fondo C		Fondo D		Fondo E	
	M\$	%	M\$	%	M\$	%	M\$	%	M\$	%
Excesos por Emisor										
- Renta Fija Nacional	0	0,00%	0	0,00%	0	0,00%	0	0,00%	27.627	0,00%
- Renta Fija Extranjera	98.647	0,00%	70.097	0,00%	48.950	0,00%	0	0,00%	0	0,00%
- Renta Variable Nacional	363.093	0,01%	289.286	0,01%	471.418	0,01%	124.867	0,00%	0	0,00%
- Renta Variable Extranjera	5.709.345	0,12%	2.402.417	0,06%	1.331.398	0,02%	111.445	0,00%	0	0,00%
- Activos Alternativos	0	0,00%	0	0,00%	0	0,00%	0	0,00%	0	0,00%
Subtotal Excesos por Emisor	6.171.085	0,13%	2.761.800	0,07%	1.851.766	0,03%	236.312	0,00%	27.627	0,00%
Excesos Renta Variable										
- Renta Variable Nacional	3.826.074	0,08%	1.103.109	0,03%	1.711.574	0,02%	2.545.809	0,07%	3.047.106	0,04%
- Renta Variable Extranjera	18.939.261	0,40%	4.368.231	0,12%	7.585.611	0,09%	12.818.074	0,33%	0	0,00%
Subtotal Excesos Renta Variable	22.765.335	0,48%	5.471.340	0,15%	9.297.185	0,11%	15.363.883	0,40%	3.047.106	0,04%
Excesos Activos Alternativos	153.497	0,00%	39.321	0,00%	60.048	0,00%	119.684	0,00%	0	0,00%
Excesos Inversión en el Extranjero										
- Renta Fija Extranjera	0	0,00%	0	0,00%	0	0,00%	0	0,00%	0	0,00%
- Renta Variable Extranjera	0	0,00%	0	0,00%	0	0,00%	0	0,00%	0	0,00%
Subtotal Excesos de Inversión en el Extranjero	0	0,00%	0	0,00%	0	0,00%	0	0,00%	0	0,00%
Total Excesos de Inversión	29.089.917	0,61%	8.272.461	0,22%	11.208.999	0,14%	15.719.879	0,40%	3.074.733	0,04%

NOTA 8. CARGOS EN CUENTAS CORRIENTES BANCARIAS

El saldo de esta cuenta de activo transitorio de los Fondos de Pensiones representa los cargos efectuados en las cartolas de las cuentas bancarias, que no corresponden a cheques emitidos por los Fondos y que se encuentran pendientes de aclaración o pago por parte de la Administradora.

AL 31 DE DICIEMBRE DE 2021

	FONDO TIPO A M\$	FONDO TIPO B M\$	FONDO TIPO C M\$	FONDO TIPO D M\$	FONDO TIPO E M\$
Cargos Banco Recaudación	0	0	0	0	0
Cargos Banco Inversiones Nacionales	0	0	0	0	0
Cargos Banco Inversiones Extranjeras	0	0	0	0	0
Cargos Banco Retiros de Ahorro Voluntario	0	0	0	0	0
Cargos Banco Retiros de Ahorro de Indemnización	0	0	0	0	0
Cargos Banco Pago de Beneficios	0	0	0	0	0
Cargos Banco Pago Traspasos y transferencias de Ahorros Voluntarios.	0	0	0	0	0
Total Cargos Bancarios	0	0	0	0	0

AL 31 DE DICIEMBRE DE 2020

	FONDO TIPO A M\$	FONDO TIPO B M\$	FONDO TIPO C M\$	FONDO TIPO D M\$	FONDO TIPO E M\$
Cargos Banco Recaudación	0	0	0	0	0
Cargos Banco Inversiones Nacionales	0	0	0	0	0
Cargos Banco Inversiones Extranjeras	0	0	0	0	0
Cargos Banco Retiros de Ahorro Voluntario	0	0	0	0	0
Cargos Banco Retiros de Ahorro de Indemnización	0	0	0	0	0
Cargos Banco Pago de Beneficios	0	0	0	0	0
Cargos Banco Pago Traspasos y transferencias de Ahorros Voluntarios.	0	0	0	0	0
Total Cargos Bancarios	0	0	0	0	0

NOTA 9. RECAUDACION CLASIFICADA

El saldo de la cuenta "Recaudación clasificada" corresponde a la recaudación destinada al patrimonio de los Fondos de Pensiones, respecto de la cual se haya recibido documentación de respaldo y comprobantes de depósito bancario en forma completa y correcta, que aún no se traspasa a la cuenta "Recaudación en proceso de acreditación".

Además, se consigna aquella recaudación que deba registrarse en la subcuenta "Valores por depositar nacionales" y los movimientos que no tengan contrapartida financiera.

Las subcuentas que componen esta partida son las siguientes:

AL 31 DE DICIEMBRE DE 2021

SUBCUENTAS	FONDO TIPO A M\$	FONDO TIPO B M\$	FONDO TIPO C M\$	FONDO TIPO D M\$	FONDO TIPO E M\$
Recaudación de cotizaciones y depósitos	0	0	0	0	0
Recaudación de bonificaciones y subsidios estales	0	0	0	0	0
Recaudación de traspasos	0	0	0	0	0
Recaudación de bonos de reconocimientos y complementos	0	0	0	0	0
Recaudación por aportes adicionales	0	0	0	0	0
Recaudación por transferencias desde el antiguo sistema	0	0	0	0	0
Recaudación de aportes regularizadores de la Administradora	0	0	0	0	0
Total Recaudación clasificada	0	0	0	0	0

AL 31 DE DICIEMBRE DE 2020

SUBCUENTAS	FONDO TIPO A M\$	FONDO TIPO B M\$	FONDO TIPO C M\$	FONDO TIPO D M\$	FONDO TIPO E M\$
Recaudación de cotizaciones y depósitos	0	0	0	0	0
Recaudación de bonificaciones y subsidios estatales	0	0	0	0	0
Recaudación de traspasos	0	0	0	0	0
Recaudación de bonos de reconocimientos y complementos	0	0	0	0	0
Recaudación por aportes adicionales	0	0	0	0	0
Recaudación por transferencias desde el antiguo sistema	0	0	0	0	0
Recaudación de aportes regularizadores de la Administradora	0	0	0	0	0
Total Recaudación clasificada	0	0	0	0	0

Los saldos de las citadas subcuentas corresponden a los siguientes conceptos:

a) Recaudación de cotizaciones y depósitos.

Corresponde a la recaudación de cotizaciones obligatorias, voluntarias y de afiliados voluntarios; depósitos convenidos, depósitos de ahorro voluntario, depósitos de ahorro previsional voluntario, depósitos de ahorro previsional voluntario colectivo y aportes de indemnización, destinada al patrimonio del Fondo de Pensiones, para la cual se ha recibido su documentación de respaldo y comprobantes de depósito bancario en forma completa y correcta.

b) Recaudación de bonificaciones y subsidios estatales.

Corresponde a la recaudación de Bonificaciones y subsidios estatales, destinadas al patrimonio del Fondo de Pensiones, para la cual se ha recibido su documentación de respaldo y comprobantes de depósito bancario en forma completa y correcta.

c) Recaudación de traspasos.

Corresponde a la recaudación de traspasos recibidos desde otros Fondos de la misma Administradora, desde otras Administradoras o desde instituciones autorizadas, destinada al patrimonio del Fondo, para la cual se ha recibido su documentación de respaldo y comprobantes de depósito bancario en forma completa y correcta.

d) Recaudación de bonos de reconocimiento y complementos.

Corresponde a la recaudación de Bonos de Reconocimiento y complementos, destinada al patrimonio del Fondo de Pensiones, para la cual se ha recibido su documentación de respaldo y comprobantes de depósito bancario en forma completa y correcta.

e) Recaudación de aportes adicionales.

Corresponde a la recaudación de aportes adicionales una vez recibida su documentación de respaldo y comprobantes de depósito bancario en forma completa y correcta.

f) Recaudación de transferencias desde el antiguo sistema previsional.

Corresponde a la recaudación de transferencias desde las instituciones previsionales del antiguo régimen, destinada al patrimonio del Fondo de Pensiones, para la cual se ha recibido su documentación de respaldo y comprobantes de depósito bancario en forma completa y correcta.

g) Recaudación de aportes regularizadores de las Administradoras.

Corresponde a la recaudación de aportes regularizadores de las Administradoras, destinadas al patrimonio del Fondo de Pensiones, para la cual se ha recibido su documentación de respaldo y comprobantes de depósito bancario en forma completa y correcta.

NOTA 10. DESCUADRATURAS MENORES EN PLANILLAS DE RECAUDACION

Corresponde al valor actualizado en el Fondo Tipo C de aquellas cotizaciones para los Fondos de Pensiones que resulten impagas, producto de diferencias con las planillas de recaudación, que no han sido financiados por la Administradora. Al 31 de diciembre de 2021 y 2020, se encuentran impagas cotizaciones por este concepto por M\$ 262 y M\$ 20, respectivamente.

NOTA 11. RECAUDACION POR ACLARAR

Corresponde a la recaudación recibida desde la cuenta "Recaudación del mes", respecto de la cual no se ha recibido documentación alguna de respaldo, ni el respectivo comprobante de depósito bancario al último día del mes, o que habiéndose recibido su documentación de respaldo esta se encontraba incompleta o su respectivo comprobante de depósito, o bien no alcanzaron a ser revisadas.

El saldo que se presenta en el Fondo Tipo C se desglosa de la siguiente forma:

RECAUDACION POR ACLARAR FONDO TIPO C		
SUBCUENTAS	2021 M\$	2020 M\$
Recaudación por aclarar sin documentación	5.489.502	6.771.481
Recaudación por aclarar con documentación incompleta (1)	2.950.480	693.700
Total Recaudación por aclarar	8.439.982	7.465.181

(1) Con fecha 7 de mayo de 2021, mediante Oficio Ordinario N°12.513, la Superintendencia de Pensiones instruyó que la Sociedad Administradora debe traspasar los recursos por concepto de bono de cargo fiscal recibidos desde la Tesorería General de la República a la subcuenta Recaudación por aclarar con documentación incompleta del Fondo de Pensiones Tipo C.

Al 31 de diciembre de 2021, también forma parte del saldo de la subcuenta Recaudación por aclarar con documentación incompleta del Fondo de Pensiones Tipo C, por concepto de bono de cargo fiscal, un monto de M\$2.193.526.

NOTA 12. TRANSFERENCIAS CON EL ANTIGUO SISTEMA PREVISIONAL

Representa las transferencias de recursos por realizar entre los Fondos de Pensiones y el antiguo sistema previsional a la fecha de cierre de los estados financieros.

El saldo de estas cuentas en los Fondos de Pensiones era de:

AL 31 DE DICIEMBRE DE 2021

	FONDO TIPO A M\$	FONDO TIPO B M\$	FONDO TIPO C M\$	FONDO TIPO D M\$	FONDO TIPO E M\$
Transferencias hacia el antiguo sistema previsional	0	0	0	0	0
Transferencias de Cotización Adicional desde el antiguo sistema previsional	0	0	0	0	0
Total Transferencias	0	0	0	0	0

AL 31 DE DICIEMBRE DE 2020

	FONDO TIPO A M\$	FONDO TIPO B M\$	FONDO TIPO C M\$	FONDO TIPO D M\$	FONDO TIPO E M\$
Transferencias hacia el antiguo sistema previsional	0	0	0	0	0
Transferencias de Cotización Adicional desde el antiguo sistema previsional	0	0	0	0	0
Total Transferencias	0	0	0	0	0

Los saldos de las citadas cuentas corresponden a los siguientes conceptos:

a) Transferencias hacia el antiguo sistema previsional

Representa el monto de las transferencias hacia instituciones previsionales del antiguo régimen, por concepto de cotizaciones devengadas con anterioridad a la fecha de afiliación al Sistema de Pensiones del D.L. 3.500 de 1980, devolución de bonos de reconocimiento liquidados en exceso y desafilaciones, que a la fecha de los estados financieros aún no han sido canceladas.

b) Transferencias de cotizaciones adicionales desde el antiguo sistema previsional.

Representa el monto de las cotizaciones adicionales transferidas desde el antiguo sistema previsional por pagos equivocados que de acuerdo a dictámenes de la normativa vigente corresponden a los Fondos de la misma Administradora o corresponde pagar a otras Administradoras.

NOTA 13. BENEFICIOS

Representa los montos a pagar por concepto de beneficios devengados que a la fecha de cierre del ejercicio no han sido girados.

El saldo de esta cuenta en los Fondos de Pensiones era de:

AL 31 DE DICIEMBRE DE 2021

Subcuentas	FONDO TIPO A M\$	FONDO TIPO B M\$	FONDO TIPO C M\$	FONDO TIPO D M\$	FONDO TIPO E M\$
Retiros programados	0	0	0	0	0
Rentas temporales	0	0	0	0	0
Primas de rentas vitalicias	0	0	0	0	0
Cuotas mortuorias	0	0	0	0	0
Excedentes de libre disposición	695.845	443.874	850.218	296.687	285.057
Excedentes de libre disposición	0	0	0	0	0
Retiro Ley N°21.248 (*)	9.855	4.848	3.460	69	3.546
Retiro Ley N°21.295(*)	24.317	7.611	13.931	1.716	9.893
Retiro Ley N°21.330(*)	661.673	431.415	832.827	294.902	271.618
Herencias	0	0	0	0	0
Beneficios no cobrados	2.362.293	16.957.941	37.561.806	15.585.638	16.209.582
Total Beneficios	3.058.138	17.401.815	38.412.024	15.882.325	16.494.639

(*) Mediante Oficios Ordinarios N° 13.609 ; N° 24.797 del año 2020 y N° 11.409, del año 2021, la Superintendencia de Pensiones instruyó crear, para la subcuenta Excedentes de Libre Disposición, una subcuenta contable destinada a registrar los retiros de fondos desde las cuentas de capitalización individual de cotizaciones obligatorias y/o desde las cuentas de capitalización individual de afiliados voluntarios.

AL 31 DE DICIEMBRE DE 2020

Subcuentas	FONDO TIPO A M\$	FONDO TIPO B M\$	FONDO TIPO C M\$	FONDO TIPO D M\$	FONDO TIPO E M\$
Retiros programados	2.478	0	30.124	29.283	33.839
Rentas temporales	0	0	0	0	0
Primas de rentas vitalicias	0	0	0	0	0
Cuotas mortuorias	0	0	872	1.296	0
Excedentes de libre disposición	7.113.464	4.925.494	12.405.721	5.049.877	9.060.275
Excedentes de libre disposición	0	0	0	0	0
Retiro Ley N°21.248 (*)	460.920	286.150	503.679	277.355	373.297
Retiro Ley N°21.295(*)	6.652.544	4.639.344	11.902.042	4.772.522	8.686.978
Herencias	0	0	156.341	0	0
Beneficios no cobrados	1.746.005	4.606.806	8.982.357	9.454.734	12.870.274
Total Beneficios	8.861.947	9.532.300	21.575.415	14.535.190	21.964.388

(*) Mediante Oficios Ordinarios N° 13.609 ; N° 24.797 del año 2020 , la Superintendencia de Pensiones instruyó crear, para la subcuenta Excedentes de Libre Disposición, una subcuenta contable destinada a registrar los retiros de fondos desde las cuentas de capitalización individual de cotizaciones obligatorias y/o desde las cuentas de capitalización individual de afiliados voluntarios.

Con motivo de la entrada en vigencia de las Leyes N°s 21.248, 21.295 y 21.330, que autorizan retiros de Fondos de Pensiones, desde las fechas de su implementación hasta el 31 de diciembre de 2021, se presentan a continuación el número de afiliados que han efectuado retiros de sus fondos previsionales, desde las Cuentas de Capitalización Individual de Cotizaciones Obligatorias y/o desde las Cuentas de Capitalización Individual de Afiliado Voluntario y sus respectivos montos en miles de pesos:

RETIROS DE LOS FONDOS DE PENSIONES Desde la entrada en vigencia de las respectivas leyes hasta el 31 de Diciembre de 2021		
	NUMERO DE AFILIADOS	Monto en M\$
Retiro Ley N°21.248 (*)	609.667	1.697.619
Retiro Ley N°21.295(*)	548.769	1.462.504
Retiro Ley N°21.330(*)	504.250	1.333.424
Total	1.662.686	4.493.547

(*) De acuerdo a las leyes antes citadas, se entiende por afiliado a toda persona que pertenezca a dicho sistema, incluidas aquellas que sean beneficiarias de una pensión de vejez, de invalidez o sobrevivencia.

La subcuenta "Beneficios no cobrados" representa el valor de los cheques o documentos de pago, caducados de acuerdo a las normas vigentes, por concepto de: retiros programados, rentas temporales, cuotas mortuorias, excedentes de libre disposición, herencias y pensiones provisorias. Además, del Saldo de Futuros Pensionados.

El saldo de la subcuenta "Beneficios no cobrados" está compuesto por los siguientes conceptos:

AL 31 DE DICIEMBRE DE 2021

	FONDO TIPO A M\$	FONDO TIPO B M\$	FONDO TIPO C M\$	FONDO TIPO D M\$	FONDO TIPO E M\$
Retiros programados	-	-	-	-	-
Reintegro futuros pensionados	-	-	0	0	0
Futuros Pensionados	2.362.293	16.957.941	37.561.806	15.585.638	16.209.582
Total Beneficios no cobrados	2.362.293	16.957.941	37.561.806	15.585.638	16.209.582

AL 31 DE DICIEMBRE DE 2020

	FONDO TIPO A M\$	FONDO TIPO B M\$	FONDO TIPO C M\$	FONDO TIPO D M\$	FONDO TIPO E M\$
Retiros programados	220.226	1.372	8.610	12.780	4.364
Reintegro futuros pensionados	164.995	174.684	0	0	0
Futuros Pensionados	1.360.784	4.430.750	8.973.747	9.441.954	12.865.910
Total Beneficios no cobrados	1.746.005	4.606.806	8.982.357	9.454.734	12.870.274

NOTA 14. RETIROS DE AHORRO

Los saldos de las cuentas corresponden a lo siguiente:

AL 31 DE DICIEMBRE DE 2021

Cuentas	FONDO TIPO A M\$	FONDO TIPO B M\$	FONDO TIPO C M\$	FONDO TIPO D M\$	FONDO TIPO E M\$
Retiros de ahorros voluntarios	2.326.724	304.577	1.082.781	91.588	227.146
Retiros de ahorro de indemnización	0	0	0	0	0

AL 31 DE DICIEMBRE DE 2020

Cuentas	FONDO TIPO A M\$	FONDO TIPO B M\$	FONDO TIPO C M\$	FONDO TIPO D M\$	FONDO TIPO E M\$
Retiros de ahorros voluntarios	221.213	47.636	505.546	64.004	325.580
Retiros de ahorro de indemnización	0	0	35	0	0

Los saldos de las cuentas corresponden a lo siguiente:

a. Retiros de ahorros voluntarios

Corresponde al registro de los retiros de ahorro voluntario, retiros de ahorro previsional voluntario y retiros previsional voluntario colectivo, solicitados y aprobados para los afiliados a los respectivos tipos de Fondos, pero que se encuentran pendientes de pago a la fecha de los estados financieros.

b. Retiros de ahorro de indemnización

Corresponde al registro de los retiros de ahorro de indemnización solicitados y aprobados para los afiliados de los respectivos Tipos de Fondos, pero que se encuentran pendientes de pago a la fecha de los estados financieros.

NOTA 15. DIFERENCIAS POR ACLARAR

Esta cuenta registra las diferencias positivas entre el monto de cotizaciones efectivamente pagadas y el total a pagar registrado en la planilla de resumen correspondiente y que a la fecha de los estados financieros están en proceso de aclaración.

El saldo de esta cuenta en el Fondo Tipo C al 31 de diciembre de 2021 y 2020 ascendía a M\$0, en ambos periodos.

NOTA 16. DEVOLUCION A EMPLEADORES Y AFILIADOS POR PAGOS EN EXCESO

Corresponde al monto de los pagos efectuados en exceso por los empleadores y a los depósitos de ahorro indebidamente enterados, que estén respaldados por la aceptación definitiva de las solicitudes de devolución correspondientes que aún no han sido devueltos a los empleadores y afiliados a la fecha de cierre del ejercicio.

AL 31 DE DICIEMBRE DE 2021

	FONDO TIPO A M\$	FONDO TIPO B M\$	FONDO TIPO C M\$	FONDO TIPO D M\$	FONDO TIPO E M\$
Devolución a empleadores y afiliados por pagos en exceso	25.094	4.349	8.385	7.260	387

AL 31 DE DICIEMBRE DE 2020

	FONDO TIPO A M\$	FONDO TIPO B M\$	FONDO TIPO C M\$	FONDO TIPO D M\$	FONDO TIPO E M\$
Devolución a empleadores y afiliados por pagos en exceso	3.841	4.277	165	1.455	1.528

NOTA 17. COMISIONES DEVENGADAS

a) Modalidad en el cobro de comisiones

AL 31 DE DICIEMBRE DE 2021

Tipo de comisión	Comisión		Periodo de vigencia
	%	fija	
Por depósito de cotizaciones:			
Afiliados Dependientes			
Comisión AFP	1,44	0	01.01.2021 al 31.12.2021
Afiliados Independientes y Voluntario			
Comisión AFP	1,44	0	01.01.2021 al 31.12.2021
Pensionados y Afiliados sin derecho al Seguro de Invalidez y Sobrevivencia	1,44	0	01.01.2021 al 31.12.2021
Por traspaso desde otras AFP	0,00	0	01.01.2021 al 31.12.2021
Por Acreditación de Aporte de Indemnización obligatorio y sustitutivo.	0,00	0	01.01.2021 al 31.12.2021
Retiros Programados y Renta Temporal			
Porcentual sobre la pensión	1,25	0	01.01.2021 al 31.12.2021
Cuenta 2 - Cuenta de Ahorro Voluntario			
Porcentaje anual por administración de saldo	0,95	0	01.01.2021 al 31.12.2021
APV - Ahorro Previsional Voluntario			
Porcentaje anual por saldo administrado	0,60	0	01.01.2021 al 31.12.2021
Fija por Transferencia APV y APVC	0,00	\$ 1.144	01.01.2021 al 31.12.2021
Transferencia de Cotizaciones de Afiliado Voluntario			
Fija por transferencia de cotización Afiliado Voluntario	0,00	\$ 1.144	01.01.2021 al 31.12.2021

AL 31 DE DICIEMBRE DE 2020

Tipo de comisión	Comisión		Periodo de vigencia
	%	fija	
Por depósito de cotizaciones:			
Afiliados Dependientes			
Comisión AFP	1,44	0	01.01.2020 al 31.12.2020
Afiliados Independientes y Voluntario			
Comisión AFP	1,44	0	01.01.2020 al 31.12.2020
Pensionados y Afiliados sin derecho al Seguro de Invalidez y	1,44	0	01.01.2020 al 31.12.2020
Por traspaso desde otras AFP	0,00	0	01.01.2020 al 31.12.2020
Por Acreditación de Aporte de Indemnización obligatorio y sustitutivo.	0,00	0	01.01.2020 al 31.12.2020
Retiros Programados y Renta Temporal			
Porcentual sobre la pensión	1,25	0	01.01.2020 al 31.12.2020
Cuenta 2 - Cuenta de Ahorro Voluntario			
Porcentaje anual por administración de saldo	0,95	0	01.01.2020 al 31.12.2020
APV - Ahorro Previsional Voluntario			
Porcentaje anual por saldo administrado	0,60	0	01.01.2020 al 31.12.2020
Fija por Transferencia APV y APVC	0,00	\$ 1.144	01.01.2020 al 31.12.2020
Transferencia de Cotizaciones de Afiliado Voluntario			
Fija por transferencia de cotización Afiliado Voluntario	0,00	\$ 1.144	01.01.2020 al 31.12.2020

b) Comisiones pagadas a la Administradora:

AL 31 DE DICIEMBRE DE 2021

Tipos de comisiones pagadas	FONDO TIPO A M\$	FONDO TIPO B M\$	FONDO TIPO C M\$	FONDO TIPO D M\$	FONDO TIPO E M\$
Comisión Fija Pagada por:					
- Comisiones transferencia APV	0	0	103	0	0
- Depósito de cotizaciones	0	0	0	0	0
1) Subtotal comisiones fijas pagadas	0	0	103	0	0
Comisiones Porcentuales Pagadas por:					
- Depósito de cotizaciones	29.916.345	19.421.647	34.927.910	8.802.519	25.076.408
- Retiro programado y renta temporal	53.643	49.853	1.952.353	1.138.213	1.103.578
- Afiliado voluntario	408.322	224.009	356.428	65.319	203.682
- Retiro de ahorro voluntario	1.681.734	486.050	2.050.306	487.484	941.563
- Ahorro previsional voluntario	2.174.539	779.516	1.947.407	429.964	1.016.994
- Ahorro previsional colectivo	147	23	3	9	1
- Aclaración y traspaso rezagos ctas	0	0	308.706	0	0
2) Subtotal comisiones porcentuales pagadas	34.234.730	20.961.098	41.543.113	10.923.508	28.342.226
3) Subtotal comisiones pagadas a la Administradora	34.234.730	20.961.098	41.543.216	10.923.508	28.342.226
4) Comisiones reintegradas en el ejercicio (menos)	-14.203	-24.126	-150.680	-89.705	-116.265
5) Total	34.220.527	20.936.972	41.392.536	10.833.803	28.225.961

AL 31 DE DICIEMBRE DE 2020

Tipos de comisiones pagadas	FONDO TIPO A M\$	FONDO TIPO B M\$	FONDO TIPO C M\$	FONDO TIPO D M\$	FONDO TIPO E M\$
Comisión Fija Pagada por:					
- Comisiones transferencia APV	0	0	117	0	0
- Depósito de cotizaciones	0	0	0	0	0
1) Subtotal comisiones fijas pagadas	0	0	117	0	0
Comisiones Porcentuales Pagadas por:					
- Depósito de cotizaciones	25.430.907	16.559.005	29.977.101	9.111.690	29.350.773
- Retiro programado y renta temporal	30.661	29.817	1.409.314	1.153.692	1.280.307
- Afiliado voluntario	192.313	98.601	171.333	126.196	141.070
- Retiro de ahorro voluntario	913.546	292.455	1.460.242	521.346	1.171.543
- Ahorro previsional voluntario	1.695.524	618.863	1.764.803	529.328	1.440.525
- Ahorro previsional colectivo	2	0	2	0	67
- Aclaración y traspaso rezagos ctas	0	0	346.141	0	0
2) Subtotal comisiones porcentuales pagadas	28.262.953	17.598.741	35.128.936	11.442.252	33.384.285
3) Subtotal comisiones pagadas a la Administradora	28.262.953	17.598.741	35.129.053	11.442.252	33.384.285
4) Comisiones reintegradas en el ejercicio (menos)	-20.424	-21.419	-237.061	-204.840	-202.383
5) Total	28.242.529	17.577.322	34.891.992	11.237.412	33.181.902

c) Comisiones Devengadas

Corresponde a aquellas comisiones devengadas autorizadas por las normas vigentes cuya liquidación se encuentra pendiente.

El saldo de esta cuenta a la fecha de cierre de los estados financieros era de:

AL 31 DE DICIEMBRE DE 2021

	FONDO TIPO A M\$	FONDO TIPO B M\$	FONDO TIPO C M\$	FONDO TIPO D M\$	FONDO TIPO E M\$
Comisiones Devengadas Administradora	37.347	28.121	71.302	9.322	15.595
Comisiones Devengadas otras Administradoras	0	0	0	0	0
Total	37.347	28.121	71.302	9.322	15.595

AL 31 DE DICIEMBRE DE 2020

	FONDO TIPO A M\$	FONDO TIPO B M\$	FONDO TIPO C M\$	FONDO TIPO D M\$	FONDO TIPO E M\$
Comisiones Devengadas Administradora	20.082	14.155	47.486	8.215	31.394
Comisiones Devengadas otras Administradoras	0	0	0	0	0
Total	20.082	14.155	47.486	8.215	31.394

NOTA 18. IMPUESTOS RETENIDOS

Esta cuenta registra las retenciones y traspasos a la Administradora de los fondos correspondientes a los impuestos que devenguen los retiros de ahorro voluntario, retiros de ahorro previsional colectivo, retiros programados, rentas temporales, excedente de libre disposición y cotizaciones voluntarias.

AL 31 DE DICIEMBRE DE 2021

	FONDO TIPO A M\$	FONDO TIPO B M\$	FONDO TIPO C M\$	FONDO TIPO D M\$	FONDO TIPO E M\$
Retiro Ahorro voluntario	0	0	0	0	0
Retiro APV	2.322	675	696	468	263
Total	2.322	675	696	468	263

AL 31 DE DICIEMBRE DE 2020

	FONDO TIPO A M\$	FONDO TIPO B M\$	FONDO TIPO C M\$	FONDO TIPO D M\$	FONDO TIPO E M\$
Retiro Ahorro voluntario	0	0	0	0	0
Retiro APV	0	0	0	0	0
Total	0	0	0	0	0

NOTA 19. PROVISION, IMPUESTOS Y OTROS

a) Provisión, Impuestos y otros

Corresponde registrar los valores correspondientes a las obligaciones devengadas por los Fondos de Pensiones y toda otra provisión que autorice previamente esta Superintendencia de acuerdo a las normas vigentes.

AL 31 DE DICIEMBRE DE 2021

CONCEPTOS		FONDO TIPO A M\$	FONDO TIPO B M\$	FONDO TIPO C M\$	FONDO TIPO D M\$	FONDO TIPO E M\$
DEGLOSE	FECHA VCTO.					
Impuesto Dividendo ETFA-US78462F1030	2022-01-31	102.289	122.340	112	6.891	2.576
Impuesto Dividendo ETFA-US78464A7972	2022-01-31	2.756	3.456	6.522	1.920	3.135
Impuesto Dividendo ETFA-US81369Y5069	2022-01-31	7.771	4.332	8.173	2.406	0
Impuesto Dividendo ETFA-US4642864007	2022-01-05	59.067	23.603	41.911	9.012	0
Impuesto Dividendo ETFA-US4642866085	2022-01-05	7.102	3.928	0	0	0
Impuesto Dividendo ETFA-US4642868065	2022-01-05	22.338	12.469	332	0	287
Impuesto Dividendo ETFA-US4642868719	2022-01-05	2.436	12	32	45	8
Impuesto Dividendo ETFA-US46429B5984	2022-01-05	22	14	0	0	0
Traspaso abono 3%		0	0	22	0	0
Total Provisión impuestos y otros		203.781	170.154	57.104	20.274	6.006

AL 31 DE DICIEMBRE DE 2020

CONCEPTOS		FONDO TIPO A	FONDO TIPO B	FONDO TIPO C	FONDO TIPO D	FONDO TIPO E
DEGLOSE	FECHA VCTO.	M\$	M\$	M\$	M\$	M\$
Impuesto Dividendo ETFA-US78462F1030	29-01-2021	77.381	12.840	93	17	37.835
Impuesto Dividendo ETFA-US9229083632	31-01-2021	15.573	0	0	0	0
Impuesto Dividendo ETFA-US4642868222	06-01-2021	7.854	4.187	371	390	0
Total Provisión impuestos y otros		100.808	17.027	464	407	37.835

b) Provisión por inversiones en activos alternativos

Corresponde al monto determinado por la Administradora en base a sus modelos propios, que refleja el deterioro en el valor de los activos a que se refieren las letras n.5), n.6) y n.7) de la sección II.1 del Régimen de Inversión de los Fondos de Pensiones, producto del deterioro en el riesgo del crédito del deudor, no considerando en la valorización del activo.

AL 31 DE DICIEMBRE DE 2021

Instrumento	Fondo de Pensiones				
	Fondo A M\$	Fondo B M\$	Fondo C M\$	Fondo D M\$	Fondo E M\$
Mutuos hipotecarios endosables	0	0	0	0	0
Contratos de leasing	0	0	0	0	0
Créditos Sindicados	0	0	0	0	0
Total M\$	0	0	0	0	0

AL 31 DE DICIEMBRE DE 2020

Instrumento	Fondo de Pensiones				
	Fondo A M\$	Fondo B M\$	Fondo C M\$	Fondo D M\$	Fondo E M\$
Mutuos hipotecarios endosables	0	0	0	0	0
Contratos de leasing	0	0	0	0	0
Créditos Sindicados	0	0	0	0	0
Total M\$	0	0	0	0	0

NOTA 20. ENCAJE

Con el propósito de garantizar la rentabilidad mínima de los Fondos de Pensiones y en conformidad con lo establecido en el artículo 40 del D.L. N° 3.500, la Administradora deberá mantener un activo denominado "Encaje" equivalente al uno por ciento de cada Fondo de Pensiones, el cual se invertirá en cuotas del respectivo Fondo.

En el siguiente cuadro se presenta el número de cuotas representativas del Encaje y el valor de estas al 31 de diciembre de 2021 y 2020.

AL 31 DE DICIEMBRE DE 2021

ENCAJE	FONDO TIPO A		FONDO TIPO B		FONDO TIPO C		FONDO TIPO D		FONDO TIPO E	
	M\$	CUOTAS	M\$	CUOTAS	M\$	CUOTAS	M\$	CUOTAS	M\$	CUOTAS
MANTENIDO	64.899.862	1.007.126,91	54.405.688	1.008.529,85	102.643.868	1.790.086,87	30.496.120	754.339,68	29.803.993	634.038,21
REQUERIDO	64.899.862	1.007.126,91	54.405.688	1.008.529,85	102.643.868	1.790.086,87	30.496.120	754.339,68	29.803.993	634.038,21
SUPERAVIT (DEFICIT)	0	0,00	0	0,00	0	0,00	0	0,00	0	0,00

AL 31 DE DICIEMBRE DE 2020

ENCAJE	FONDO TIPO A		FONDO TIPO B		FONDO TIPO C		FONDO TIPO D		FONDO TIPO E	
	M\$	CUOTAS	M\$	CUOTAS	M\$	CUOTAS	M\$	CUOTAS	M\$	CUOTAS
MANTENIDO	52.269.509	980.601,83	40.348.566	857.535,57	90.498.833	1.647.201,82	39.334.667	938.465,55	69.615.380	1.381.400,61
REQUERIDO	52.269.509	980.601,83	40.348.566	857.535,57	90.498.833	1.647.201,82	39.334.667	938.465,55	69.615.380	1.381.400,61
SUPERAVIT (DEFICIT)	0	0,00	0	0,00	0	0,00	0	0,00	0	0,00

NOTA 21. CONSIGNACIONES DE EMPLEADORES ENVIADAS POR LOS TRIBUNALES

Representa el monto de los valores consignados por los empleadores y enviados por los Tribunales de Justicia, a raíz de fallos de primera instancia en juicios de cobranza de cotizaciones para los Fondos de Pensiones, los cuales deben quedar a la espera de que se resuelva una apelación interpuesta por los demandados, de acuerdo a lo dispuesto en el Artículo 8 de ley N° 17.322

El saldo de esta cuenta en el Fondo de Pensiones Tipo C al 31 de diciembre de 2021 y 2020 es M\$0, en ambos períodos.

NOTA 22. PATRIMONIO DE LOS FONDOS DE PENSIONES

El patrimonio de los fondos de pensiones se encuentra dividido en dieciséis cuentas. A la fecha de cierre de los estados financieros, el patrimonio del fondo de pensiones presenta el siguiente desglose:

Al 31 DE DICIEMBRE DE 2021

CUENTAS	FONDO TIPO A			FONDO TIPO B			FONDO TIPO C			FONDO TIPO D			FONDO TIPO E		
	CUOTAS	M \$	%	CUOTAS	M \$	%	CUOTAS	M \$	%	CUOTAS	M \$	%	CUOTAS	M \$	%
a) Cuentas de capitalización individual de cotizaciones obligatorias	86.140.325,76	5.550.933.894	85,36%	94.670.521,62	5.107.051.993	93,55%	164.640.743,01	9.440.526.760	92,27%	71.276.204,41	2.881.523.699	94,90%	57.778.187,15	2.715.957.339	93,30%
b) Cuentas de capitalización individual de afiliado voluntario	10.668,72	687.498	0,01%	7.783,16	419.867	0,01%	12.996,75	745.236	0,01%	12.426,77	502.384	0,02%	4.886,25	229.686	0,01%
c) Cuentas de capitalización individual de cotizaciones voluntarias	5.382.304,86	346.838.931	5,33%	2.570.744,97	138.680.214	2,54%	4.823.643,58	276.588.501	2,70%	1.266.977,43	51.220.818	1,69%	1.564.909,85	73.561.124	2,53%
d) Cuentas individuales de ahorro previsional voluntario colectivo	13.736,01	885.157	0,01%	2.472,93	133.404	0,00%	3.935,29	225.650	0,00%	493,47	19.950	0,00%	3.128,03	147.038	0,01%
e) Cuentas de capitalización individual de depósitos convenidos	3.010.013,24	193.967.046	2,98%	1.341.608,82	72.373.806	1,33%	3.225.114,83	184.928.604	1,81%	825.581,33	33.376.246	1,10%	1.055.151,73	49.599.117	1,70%
f) Cuentas de ahorro voluntario	6.247.076,60	402.565.337	6,19%	2.479.385,34	133.751.770	2,45%	5.503.209,00	315.554.892	3,08%	1.684.314,20	68.092.729	2,24%	1.443.918,75	67.873.741	2,33%
g) Cuentas de ahorro de indemnización	4.934,06	317.954	0,00%	6.514,26	351.415	0,01%	50.038,87	2.869.237	0,03%	2.398,24	96.955	0,00%	7.025,73	330.256	0,01%
h) Ahorro voluntarios destinados a otras entidades	0,00	0	0,00%	0,00	0	0,00%	0,02	1	0,00%	0,00	0	0,00%	0,00	0	0,00%
i) Recaudación en proceso de acreditación	0,00	0	0,00%	0,00	0	0,00%	17.012,86	975.520	0,01%	0,00	0	0,00%	0,00	0	0,00%
j) Rezagos de cotizaciones obligatorias y de afiliados voluntarios	0,00	0	0,00%	0,00	0	0,00%	25.195,86	1.444.735	0,01%	0,00	0	0,00%	0,00	0	0,00%
k) Rezagos de ahorros voluntarios	0,00	0	0,00%	0,00	0	0,00%	4.817,22	276.220	0,00%	0,00	0	0,00%	0,00	0	0,00%
l) Rezagos de cuentas de ahorro de indemnización	0,00	0	0,00%	0,00	0	0,00%	113,01	6.480	0,00%	0,00	0	0,00%	0,00	0	0,00%
m) Cambios en proceso hacia otros Fondos misma Administradora	0,00	0	0,00%	0,00	0	0,00%	0,00	0	0,00%	0,00	0	0,00%	0,00	0	0,00%
n) Traspasos en proceso hacia otras Administradoras	124.215,72	8.004.535	0,12%	110.224,24	5.946.106	0,11%	137.582,31	7.888.992	0,08%	34.474,96	1.393.739	0,05%	67.756,28	3.184.994	0,11%
ñ) Traspasos en proceso hacia el antiguo sistema previsional	0,00	0	0,00%	0,00	0	0,00%	0,00	0	0,00%	0,00	0	0,00%	0,00	0	0,00%
o) Rentabilidad no distribuida	0,00	0	0,00%	0,00	0	0,00%	0,00	0	0,00%	0,00	0	0,00%	0,00	0	0,00%
TOTAL PATRIMONIO	100.933.274,97	6.504.200.352	100%	101.189.255,34	5.458.708.575	100%	178.444.402,61	10.232.030.828	100%	75.102.870,81	3.036.226.520	100%	61.924.963,77	2.910.883.295	100%

AI 31 DE DICIEMBRE DE 2020

Cuentas	FONDO TIPO A			FONDO TIPO B			FONDO TIPO C			FONDO TIPO D			FONDO TIPO E		
	CUOTAS	M \$	%	CUOTAS	M \$	%	CUOTAS	M \$	%	CUOTAS	M \$	%	CUOTAS	M \$	%
a) Cuentas de capitalización individual de cotizaciones obligatorias	77.719.719,09	4.142.732.971	88,84%	74.918.630,84	3.525.054.341	95,15%	147.653.548,89	8.112.226.781	92,57%	86.058.981,35	3.607.060.027	94,14%	138.917.394,06	7.000.712.025	92,45%
b) Cuentas de capitalización individual de afiliado voluntario	10.279,08	547.911	0,01%	6.152,64	289.492	0,01%	12.053,94	662.255	0,01%	13.223,91	554.264	0,01%	11.157,21	562.265	0,01%
c) Cuentas de capitalización individual de cotizaciones voluntarias	4.089.860,08	218.003.853	4,67%	1.794.200,85	84.420.329	2,28%	4.591.073,40	252.237.951	2,88%	1.941.407,13	81.371.775	2,12%	4.214.826,61	212.405.275	2,81%
d) Cuentas individuales de ahorro previsional voluntario colectivo	9.829,11	523.926	0,01%	1.741,91	81.960	0,00%	3.906,73	214.639	0,00%	796,42	33.381	0,00%	7.240,06	364.861	0,00%
e) Cuentas de capitalización individual de depósitos convenidos	2.417.716,40	128.872.744	2,76%	904.159,82	42.542.322	1,15%	3.069.287,40	168.629.577	1,92%	1.362.912,89	57.124.876	1,49%	2.599.470,76	130.999.767	1,73%
f) Cuentas de ahorro voluntario	3.192.364,86	170.164.217	3,65%	1.065.219,77	50.120.478	1,35%	4.033.286,77	221.592.621	2,53%	2.034.056,68	85.255.071	2,22%	4.414.528,79	222.469.224	2,94%
g) Cuentas de ahorro de indemnización	4.384,19	233.693	0,01%	6.178,15	290.693	0,01%	53.695,45	2.950.079	0,03%	2.454,20	102.865	0,00%	8.956,26	451.349	0,01%
h) Ahorro voluntarios destinados a otras entidades	0,00	0	0,00%	0,00	0	0,00%	0,02	1	0,00%	0,00	0	0,00%	0,00	0	0,00%
i) Recaudación en proceso de acreditación	0,00	0	0,00%	0,00	0	0,00%	8.318,97	457.052	0,01%	0,00	0	0,00%	0,00	0	0,00%
j) Rezagos de cotizaciones obligatorias y de afiliados voluntarios	0,00	0	0,00%	0,00	0	0,00%	30.073,40	1.652.261	0,02%	0,00	0	0,00%	0,00	0	0,00%
k) Rezagos de ahorros voluntarios	0,00	0	0,00%	0,00	0	0,00%	3.003,53	165.017	0,00%	0,00	0	0,00%	0,00	0	0,00%
l) Rezagos de cuentas de ahorro de indemnización	0,00	0	0,00%	0,00	0	0,00%	123,33	6.776	0,00%	0,00	0	0,00%	0,00	0	0,00%
m) Cambios en proceso hacia otros Fondos misma Administradora	0,00	0	0,00%	0,00	0	0,00%	0,00	0	0,00%	0,00	0	0,00%	0,00	0	0,00%
n) Traspasos en proceso hacia otras Administradoras	45.978,14	2.450.796	0,05%	37.576,50	1.768.041	0,05%	50.345,36	2.766.022	0,03%	15.249,32	639.157	0,02%	78.934,52	3.977.888	0,05%
ñ) Traspasos en proceso hacia el antiguo sistema previsional	0,00	0	0,00%	0,00	0	0,00%	0,00	0	0,00%	0,00	0	0,00%	0,00	0	0,00%
o) Rentabilidad no distribuida	0,00	0	0,00%	0,00	0	0,00%	0,00	0	0,00%	0,00	0	0,00%	0,00	0	0,00%
TOTAL PATRIMONIO	87.490.130,95	4.663.530.111	100%	78.733.860,48	3.704.567.656	100%	159.508.717,19	8.763.561.032	100%	91.429.081,90	3.832.141.416	100%	150.252.508,27	7.571.942.654	100%

El patrimonio de los Fondos de Pensiones se encuentra compuesto por las siguientes cuentas:

a) Cuentas de capitalización individual de cotizaciones obligatorias

Representa el saldo de todas las cuentas de capitalización individual de cotizaciones obligatorias de los trabajadores adscritos al respectivo Fondo, con sus valores expresados en pesos y el equivalente en cuotas.

Los montos anteriores incluyen fundamentalmente las cotizaciones previsionales obligatorias pagadas, incluyendo los intereses y reajustes cuando corresponda, las liquidaciones de Bonos de Reconocimiento y complemento de bonos recibidos desde las instituciones previsionales del antiguo régimen, o desde otras AFP, los pagos de Bonos de Reconocimiento transados en la Bolsa de Valores mediante oferta pública, transferencias de fondos de las cuentas de ahorro voluntario, los aportes adicionales y contribuciones enterados por la Administradora conforme a lo establecido en el artículo 53 y 54 del D.L. 3.500 y los aportes regularizadores por la Administradora a los Fondos de Pensiones.

Las liquidaciones de Bonos de Reconocimientos, cualquiera sea su tipo, de los complementos de Bonos y los pagos de Bonos de Reconocimiento transados en la Bolsa de Valores mediante oferta pública, corresponden a:

AL 31 DE DICIEMBRE DE 2021

BONOS	FONDO TIPO A		FONDO TIPO B		FONDO TIPO C		FONDO TIPO D		FONDO TIPO E	
	M\$	CUOTAS	M\$	CUOTAS	M\$	CUOTAS	M\$	CUOTAS	M\$	CUOTAS
Bonos de Reconocimiento	0	0,00	4.339.854	85.095,49	13.293.308	238.033,40	10.951.634	271.257,44	11.209.757	235.192,33
Complementos de Bonos de Reconocimiento	0	0,00	0	0,00	0	0,00	0	0,00	0	0,00
Bonos adicionales	0	0,00	0	0,00	0	0,00	0	0,00	26.093	549,93
Bonos Exonerados Ley N° 19.234 de fecha 23.08.93	0	0,00	0	0,00	0	0,00	0	0,00	31.754	597,12
Bonos Exonerados Ley N° 19.584 de fecha 31.08.98	0	0,00	26.082	521,89	46.802	844,14	34.312	824,66	28.258	595,90
Otros	0	0,00	0	0,00	0	0,00	0	0,00	0	0,00
Total Bonos	0	0,00	4.365.936	85.617,38	13.340.110	238.877,54	10.985.946	272.082,10	11.295.862	236.935,28

AL 31 DE DICIEMBRE DE 2020

BONOS	FONDO TIPO A		FONDO TIPO B		FONDO TIPO C		FONDO TIPO D		FONDO TIPO E	
	M\$	CUOTAS	M\$	CUOTAS	M\$	CUOTAS	M\$	CUOTAS	M\$	CUOTAS
Bonos de Reconocimiento	0	0,00	4.174.313	95.080,55	13.188.932	254.496,99	12.757.763	319.577,74	15.449.487	316.629,16
Complementos de Bonos de Reconocimiento	0	0,00	0	0,00	0	0,00	0	0,00	0	0,00
Bonos adicionales	0	0,00	0	0,00	0	0,00	0	0,00	0	0,00
Bonos Exonerados Ley N° 19.234 de fecha 23.08.93	0	0,00	0	0,00	0	0,00	2.699	67,58	0	0,00
Bonos Exonerados Ley N° 19.584 de fecha 31.08.98	0	0,00	3.971	89,65	6.712	132,26	38.722	969,31	8.012	98,80
Otros	0	0,00	0	0,00	0	0,00	0	0,00	0	0,00
Total Bonos	0	0,00	4.178.284	95.170,20	13.195.644	254.629,25	12.799.184	320.614,63	15.457.499	316.727,96

b) Cuentas de capitalización individual de afiliado voluntario

Representa el saldo de todas las cuentas de capitalización individual de afiliados voluntarios de propiedad de las personas que optaron por la Administradora y el respectivo Fondo, con sus valores expresados en pesos y su equivalente a cuotas.

El monto de esta cuenta está compuesto por las cotizaciones voluntarias pagadas, incluyendo intereses y reajustes, cuando corresponda.

c) Cuentas de capitalización individual de cotizaciones voluntarias

Representa el saldo de todas las cuentas de capitalización individual de cotizaciones voluntarias de propiedad de los trabajadores que optaron por la Administradora y el respectivo Fondo, con sus valores expresados en pesos y su equivalente en cuotas.

El monto de esta cuenta está compuesto por las cotizaciones voluntarias pagadas, incluyendo intereses y reajustes, cuando corresponda.

d) Cuentas individuales de ahorro previsional voluntario colectivo

Representa el saldo de todas las cuentas individuales de ahorro previsional voluntario colectivo de propiedad de los trabajadores, con sus valores expresados en pesos y en su equivalente a cuotas.

El monto de esta cuenta está compuesto por los depósitos de ahorro previsional voluntario colectivo pagados, incluyendo intereses y reajustes, cuando corresponda.

e) Cuentas de capitalización individual de depósitos convenidos

Representa el saldo de todas las cuentas de capitalización individual de depósitos convenidos de los trabajadores que optaron por la Administradora y el respectivo Fondo, con sus valores expresados en pesos y su equivalente en cuotas.

El monto de esta cuenta está compuesto por los depósitos convenidos pagados, incluyendo intereses y reajustes, cuando corresponda.

f) Cuentas de ahorro voluntario

Representa el saldo de todas las cuentas de ahorro voluntario de los trabajadores adscritos al respectivo Fondo, con sus valores expresados en cuotas y su equivalente en pesos.

El monto de esta cuenta está compuesto por los depósitos de ahorro voluntario pagados, incluyendo intereses y reajustes, cuando corresponda.

g) Cuentas de ahorro de indemnización

Representa el saldo de todas las cuentas de ahorro de indemnización de los trabajadores adscritos al respectivo Fondo, con sus valores expresados en cuotas y su equivalente en pesos.

El monto de esta cuenta está compuesto por los depósitos de aportes de ahorro de indemnización pagados, incluyendo intereses y reajustes, cuando corresponda.

h) Ahorros voluntarios destinados a otras entidades

Representa el monto de los fondos que no han sido oportunamente transferidos a otras Administradoras o instituciones autorizadas, según corresponda, pagados por los trabajadores que optaron por algún plan de ahorro previsional voluntario.

El monto de esta cuenta está compuesto por las cotizaciones voluntarias, depósitos convenidos y depósitos de ahorro previsional voluntario pagados, incluyendo intereses y reajustes, cuando corresponda.

i) Recaudación en proceso de acreditación

Corresponde a la recaudación destinada al patrimonio del respectivo Fondo, respaldada con su documentación, pendiente de ser acreditada en las restantes cuentas de los respectivos patrimonios.

j) Rezagos de cotizaciones obligatorias y de afiliados voluntarios

Representa el monto de los fondos que no han sido oportunamente imputados a las cuentas "Cuentas de capitalización individual de cotizaciones obligatorias", "Cuentas de capitalización individual de afiliado voluntario", "Cuentas de capitalización individual de cotizaciones voluntarias", "Cuentas individual de ahorro previsional voluntario colectivo" y/o a la "Cuenta de capitalización individual de depósitos convenidos".

k) Rezagos de ahorros voluntarios

Representa el monto de los fondos que no han sido oportunamente imputados a las cuentas de capitalización individual de cotizaciones voluntarias, Cuentas de capitalización individual de depósitos convenidos, Cuentas de ahorro voluntario, Cuentas individuales de ahorro previsional voluntario colectivo y/o Ahorros voluntarios destinados a otras entidades.

l) Rezagos de cuentas de ahorro de indemnización

Representa el monto de los fondos que no han sido oportunamente imputados a las cuentas de ahorro de indemnización.

m) Cambios en proceso a otros Fondos de la misma Administradora

Representa el monto de los saldos de las cuentas que se cambian y que corresponde compensar o pagar a otros Fondos de la misma Administradora.

n) Traspasos en proceso a otras Administradoras

Representa el monto de los traspasos que corresponde canjear o pagar a otras Administradoras, por haber sido incluidos en los listados de aceptación definitiva y no haber sido objeto de ulterior exclusión o rechazo.

ñ) Traspasos en proceso al antiguo sistema previsional

Representa el monto de los fondos que aún no se han traspasado a la cuenta "Transferencias al antiguo sistema previsional"

o) Rentabilidad no distribuida

Registrar sólo en pesos, la proporción de la rentabilidad nominal diaria que generan las inversiones de los Fondos de Pensiones, para su distribución en las restantes cuentas del patrimonio.

NOTA 23. COTIZACIONES IMPAGAS

Los totales de cotizaciones impagas mostrados en las cuentas de orden del Fondo de Pensiones C, corresponden a cotizaciones morosas, que se detallan como sigue:

	2021 M\$	2020 M\$
Cotizaciones impagas declaradas	655.263.719	534.240.010
Cotizaciones impagas declaradas automáticas	128.299.819	105.051.341
Cotizaciones impagas originadas por descuadraturas de planillas	4.721.925	3.621.907
TOTAL	788.285.463	642.913.258

a) Cotizaciones impagas declaradas

Corresponde al valor actualizado, con los correspondientes reajustes e intereses que señala la ley, de aquellas cotizaciones para los Fondos de Pensiones que no han sido pagados dentro del plazo establecido en el artículo 19 del D.L. N° 3.500 del año 1980, y por las cuales el empleador ha efectuado la correspondiente declaración de cotizaciones.

b) Cotizaciones impagas declaradas automáticas

Corresponde al valor actualizado, con los correspondientes reajustes e intereses que señala la ley, de aquellas cotizaciones, depósitos y aportes que se encuentran impagas, que no han sido declaradas por los empleadores o que su reconocimiento se produjo con posterioridad al plazo establecido en el inciso primero del artículo 19 del D.L. N°3.500, de 1980.

c) Cotizaciones impagas originadas por descuadraturas de planillas

Corresponde al valor de aquellas cotizaciones para el Fondo de Pensiones superiores a 0,15 U.F. que resulten impagas, como consecuencia de diferencias deudoras para el empleador entre la planilla de resumen de cotizaciones y las planillas de detalle.

d) Gestión histórica de cobranza

Al 31 de diciembre de 2021 se han emitido históricamente 525.779 resoluciones e iniciado un total de 359.072 juicios, recuperándose un monto nominal de M\$ 104.452.207 y manteniéndose pendiente de recuperar M\$ 54.837.466 nominales, que actualizados ascienden a un total de M\$ 856.331.847.-

NOTA 24. VALOR DE LA CUOTA

	FONDO TIPO A M\$	FONDO TIPO B M\$	FONDO TIPO C M\$	FONDO TIPO D M\$	FONDO TIPO E M\$
Valor cuota al 31/12/21	64.440,60	53.945,54	57.340,16	40.427,57	47.006,62
Valor cuota al 31/12/20 Histórico	53.303,50	47.051,77	54.940,95	41.913,81	50.394,78
Valor cuota al 31/12/20 Actualizado	56.826,61	50.161,67	58.572,28	44.684,11	53.725,63

Con fecha 07 de enero de 2022, se regularizó movimiento contablemente que reflejó una reversa de comisiones y primas, no considerada en el ejercicio, lo que generó una descuadratura en el valor cuota del fondo tipo C al 31 de diciembre de 2021 según lo siguiente:

FECHA	TIPO DE FONDO	VALOR CUOTA ANTERIOR	PATRIMONIO ANTERIOR	VALOR CUOTA CORREGIDO	PATRIMONIO CORREGIDO
31-12-2021	C	57.340,16	10.232.030.828.528	57.340,25	10.232.046.977.559

No existieron cambios de valor cuota posteriores al 31 de diciembre del 2020 de ningún fondo.

NOTA 25. CHEQUES PROTESTADOS DE COTIZACIONES PARA LOS FONDOS DE PENSIONES

Durante los ejercicios 2021 y 2020, se protestaron 71 cheques por un total M\$ 914.435 y 159 cheques por un total de M\$ 1.823.929.- respectivamente.

Al 31 de diciembre de 2021 y 2020, se encuentran pendientes por regularizar 2.662 y 2.664 cheques por M\$1.582.333 y M\$1.765.153, respectivamente, cuyo detalle se indica a continuación:

	2021		2020	
	N°	M\$	N°	M\$
Saldo inicial de cheques protestados	2.664	1.765.153	2.616	1.536.202
Cheques protestados en el ejercicio	71	914.435	159	1.823.929
Cheques regularizados	-73	-1.097.255	-111	-1.594.978
Saldo final de cheques protestados	2.662	1.582.333	2.664	1.765.153

Estos cheques no son financiados por la Administradora

NOTA 26. ESTADO DE VARIACION PATRIMONIAL

PERIODO COMPRENDIDO ENTRE EL 01 DE ENERO Y EL 31 DE DICIEMBRE DE 2021

FONDO DE PENSIONES TIPO A					
Código	Item	N°	Concepto	Cuotas	M\$
30.470	Otros Aumentos	1	AJUSTE SOLO CUOTA	3.741,80	0
		2	DEVOLUCION COMISIONES	242,06	14.131
		3	MOVIMIENTO AJUSTE SEGÚN DICTAMEN	1.087,08	62.874
		4	REINTEGRO RETIRO AHORRO-PAGO EXCESO	4.275,34	255.662
		5	TRASPASO AFC-BONIFICACION APV	4.456,65	270.272
		6	TRASPASO INGRESO APV	502.090,54	29.728.694
		7	SUB.TRAB JOVEN -INDEPENDIENTE	135.315,08	8.032.150
		8	REINTEGRO FUTUROS PENSIONADOS	109.403,81	6.434.638
		9	APORTE REGULARIZADOR	430,84	24.409
		10	MOVIMIENTO ENTRE FONDOS X RETIRO 10%	267.833,51	15.876.057
		11	REVERSA RETIRO 10%	36.326,68	2.185.146
		12	REVERSA IMPUESTO APV	228,72	13.489
		13	TRASPASO CHILE-PERU	26.837,20	1.647.070
		14	REVERSA BONIFICACION	19.772,91	1.254.925
		15	ABONO FISCAL	358,53	20.418
		16	REINTEGRO REZAHOS RETIRO 10%	6.591,57	405.963
		17	COMPENSACION ECONOMICA(***)	655,63	39.635
			TOTAL	1.119.647,95	66.265.533
30.650	Otros Disminuciones	1	AJUSTE SOLO CUOTAS - MOV-S/DICT	4.503,40	75.557
		2	COMPENSACION ECONOMICA	4.592,21	272.565
		3	DEVOLUCION TECNICO	3.379,27	203.300
		4	IMPTO DEVOLUCION TECNICO	1.208,58	73.122
		5	RETENCION POR BONIF	8.703,38	533.094
		6	FUTUROS PENSIONADOS	150.209,24	9.010.283
		7	MOV ENTRE RET 10%	9.735,60	551.532
		8	TRASPASO CHILE-PERU	1.275,10	75.485
		9	DESAFILIACIONES	916,43	55.726
		10	RECUPERACION DE APORTE		
			TOTAL	184.523,21	10.850.664

FONDO DE PENSIONES TIPO B					
Código	Item	N°	Concepto	Cuotas	M\$
30.470	Otros Aumentos	1	AJUSTE SOLO CUOTA	961,26	0
		2	APORT.REGULARIZADOR	483,00	18.893
		3	DEVOLUCION DE COMISIONES	448,67	22.900
		4	MOVIMIENTO AJUSTE SEGÚN DICTAMEN	338,30	16.630
		5	TRASPASO AFC-BONIFICACION APV	3.075,85	158.639
		6	TRASPASO INGRESO APV	305.454,91	15.541.721
		7	SUB.TRAB JOVEN -INDEPENDIENTE -FDO CESANTIA	60.487,24	3.039.139
		8	REINTEGRO FUTUROS PENSIONADOS	859.851,81	43.843.952
		9	MOVIMIENTO ENTRE FONDOS X RETIRO 10%	812,27	40.845
		10	REVERSA RETIRO 10%	8.157,54	403.625
		11	REINTEGRO RETIRO AHORRO-PAGO EXCESO	1.680,52	86.656
		12	COMPENSACION ECONOMICA(***)	1.252,22	63.786
		13	REVERSA IMPTO APV	0,05	3
		14	ABONO BONIFICACION FISCAL	231,36	11.458
		15	TRASPASO CHILE-PERU	4.250,07	221.448
		16	REVERSA RECHAZO RETIRO 10%	5.404,55	280.172
			TOTAL	1.252.889,62	63.749.867
30.650	Otros Disminuciones	1	AJUSTE SOLO CUOTAS	1.096,76	0
		2	DESAFILIACIONES	16.207,10	815.356
		3	DEVOLUCION TECNICO (*)	3.976,32	202.079
		4	IMPUESTO DEVOLUCION TECNICO (**)	1.175,86	60.546
		5	RETENCION POR BONIFICACION	2.628,93	136.660
		6	MOVIMIENTO AJUSTE SEGÚN DICTAMEN	61.422,65	3.021.950
		7	FUTUROS PENSIONADOS	1.085.717,21	55.532.900
		8	MOVIMIENTO ENTRE FONDOS X RETIRO 10%	389.066,92	19.456.938
		9	COMPENSACION ECONOMICA(***)	1.337,82	67.473
		10	TRASPASO CHILE-PERU	44,91	2.339
			TOTAL	1.562.674,48	79.296.241

FONDO DE PENSIONES TIPO C					
Código	Item	N°	Concepto	Cuotas	M\$
30.470	Otras Aumentos	1	AJUSTE S/DICTAMEN	1.771,90	98.317
		2	AJUSTE SOLO CUOTAS	2.771,80	0
		3	COMPENSACION ECONOMICA(***)	2.058,00	114.437
		4	DEVOLUCION DE COMISIONES	13.634,47	755.301
		5	PATRIMONIZA SUB.TRAB.JOVEN; TRASPASO AFC	439.892,90	24.383.168
		6	REINTEGRO PAGO EN EXCESO	546,70	36.847
		7	REINTEGRO RETIRO AHORRO	40.076,92	2.189.558
		8	TRASPASO CANJE 1317(****)	459.317,05	25.488.057
		9	TRASPASO SALDO APV	1.737.598,08	97.103.808
		10	REVERSA IMPUESTO APV	274,55	15.716
		11	REVERSA BONIFICACION	0,15	9
		12	REINTEGRO FUTUROS PENSIONADOS	2.012.140,72	112.212.579
		13	REVERSA RETIRO 10%	15.656,00	865.323
		14	MOVIMIENTO ENTRE FONDOS X RETIRO 10%	59.350,85	3.279.773
		15	APORTE REGULARIZADOR	568,88	31.601
		16	TRASPASO CHILE-PERU	18.322,54	1.022.685
		17	BONO FISCAL	842,26	46.326
		18	REVERSA RECHAZO RETIRO 10%	13.064,98	724.014
			TOTAL	4.817.888,75	268.367.519
30.650	Otras Disminuciones	1	AJUSTE SOLO CUOTA	2.743,02	0
		2	COMPENSACION ECONOMICA(***)	6.804,95	376.104
		3	DESAFILIACIONES	31.487,84	1.750.580
		4	DEVOLUCION TECNICO EXTRANJERO (*)	3.732,66	210.423
		5	IMPTO DEV TECNICO EXTRANJERO(**)- IMPTO EXCEDENTE	1.231,79	69.251
		6	RETENCION POR BONIFICACION	7.402,05	416.030
		7	CANCELA SUB TRAB-AFC-BONO X HIJO-BONIFICACION	322.803,66	17.919.418
		8	ELIMINACION REZAGOS X PAGO DIRECTO	300.097,69	16.714.533
		9	FUTUROS PENSIONADOS	2.516.909,50	140.236.207
		10	TRASPASO INGRESO APV	1.292.942,04	71.955.294
		11	MOVIMIENTO ENTRE FONDOS X RETIRO 10%	161.119,73	8.989.056
		12	AJUSTE SEGÚN DICTAMEN /APORTE REGULARIZACION	4.245,15	238.924
		13	TRASPASO CHILE-PERU	16.542,25	925.331
		14	REVERSA RECHAZO RETIRO 10%	104,75	5.801
		15	ELIMINACION REZAGOS X DEVOLUCION PAGO EXCESO	6,92	387
			TOTAL	4.668.174,00	259.807.339

FONDO DE PENSIONES TIPO D					
Código	Item	N°	Concepto	Cuotas	M\$
30.470	Otras Aumentos	1	AJUSTE SOLO CUOTA	805,00	0
		2	APORT.REGULARIZADOR	609,40	25.424
		3	MOV AJUSTE SEGÚN DICTAMEN	11.282,77	471.652
		4	REINTEGRO RETIRO AHORRO-PAG EXCESO	5.006,43	202.584
		5	TRASPASO AFC-BONIF. APV-TRAB JOVEN	81.785,14	3.306.208
		6	TRASPASO INGRESO APV	136.118,99	5.576.192
		7	REINTEGRO FUTUROS PENSIONADOS	1.847.575,14	74.282.834
		8	REVERSA RETIRO 10%	7.656,47	310.677
		9	MOVIMIENTO ENTRE FONDOS X RETIRO 10%	174.656,26	7.129.771
		10	DEVOLUCION DE COMISIONES	2.209,79	89.624
		11	COMPENSACION ECONOMICA(***)	4.426,58	177.619
		12	REVERSA IMPUESTO APV	133,65	5.358
		13	ABONO BONIFICACION FISCAL	693,19	28.061
		14	REVERSA RECHAZO RETIRO 10%	10.159,51	392.895
		15	REVERSA RET BONIFICACION	3.053,77	120.973
			TOTAL	2.286.172,09	92.119.872
30.650	Otras Disminuciones	1	AJUSTE SOLO CUOTAS	1.396,89	0
		2	DESAFILIACIONES	29.749,62	1.207.414
		3	DEVOLUCION TECNICO (*)	3.949,63	163.261
		4	IMPUESTO DEVOLUCION TECNICO (**)	167,35	6.956
		5	RETENCION POR BONIFICACION	1.413,04	56.932
		6	MOVIMIENTO AJUSTE SEGÚN DICTAMEN	5.863,44	240.523
		7	FUTUROS PENSIONADOS	2.014.004,24	80.361.217
		8	MOVIMIENTO ENTRE FONDOS X RETIRO 10%	11.902,03	482.897
		9	TRASPASO CHILE-PERU	1.326,62	52.340
		10	COMPENSACION ECONOMICA(***)	225,54	8.776
			TOTAL	2.069.998,40	82.580.316

FONDO DE PENSIONES TIPO E					
Código	Item	N°	Concepto	Cuotas	M\$
30.470	Otros Aumentos	1	AJUSTE SOLO CUOTA	1.436,58	0
		2	DEVOLUCION DE COMISIONES	2.424,27	116.174
		3	MOVIMIENTO AJUSTE SEGÚN DICTAMEN	314,30	14.255
		4	REINTEGRO RETIRO AHORRO-PAG EXCESO	25.575,66	1.232.973
		5	TRASPASO AFC-BONIFICACION APV	3.003,42	142.580
		6	TRASPASO INGRESO APV	345.293,82	16.509.246
		7	SUB. TRAB JOVEN -INDEPENDIENTE -BONO X HIJO	96.901,03	4.604.873
		8	REVERSA IMPUESTO APV	1,36	68
		9	REINTEGRO FUTUROS PENSIONES	2.105.040,84	99.782.996
		10	APORTE REGULARIZADOR	552,79	25.055
		11	MOVIMIENTO ENTRE FONDOS X RET 10%	110.289,32	5.368.890
		12	REVERSA RETIRO 10%	11.582,61	551.648
		13	REVERSA BONIFICACION	2,97	140
		14	TRASPASO CHILE-PERU	1.592,92	74.487
		15	ABONO SEGÚN BONIFICACION FISCAL	11.101,19	507.661
		16	COMPENSACION ECONOMICA(***)	649,58	30.000
		17	REVERSA RECHAZO RETIRO 10%	5.188,84	227.000
			TOTAL	2.720.951,50	129.188.046
30.650	Otros Disminuciones	1	AJUSTE SOLO CUOTAS - MOV-SEGÚN DICTAMEN	2.522,15	0
		2	COMPENSACION ECONOMICA(***)	1.681,03	79.394
		3	DESAFILIACIONES	32.954,03	1.593.973
		4	DEVOLUCION TECNICO (*)	2.668,23	126.928
		5	IMPTO DEVOLUCION TECNICO (**)	992,05	46.964
		6	RETENCION POR BONIFICACION	6.050,97	285.310
		7	MOVIMIENTO AJUSTE SEGÚN DICTAMEN	15.830,21	762.753
		8	FUTUROS PENSIONADOS	2.187.310,49	103.010.513
		9	MOVIMIENTO ENTRE RET 10%	37.566,27	1.801.803
		10	TRASPASO CHILE-PERU	203,74	9.501
			TOTAL	2.287.779,17	107.717.139

Devolución de Técnico Extranjero (*) e impuesto de Técnico Extranjero(**), se refiere a traspaso de fondos previsionales entre Perú y Chile para aquellos trabajadores que presentes afiliación en los sistemas previsionales basadas en la capitalización individual de ambos estados.

Compensación económica(***), es el valor o porcentaje de la cuenta de capitalización individual obligatoria del ex cónyuge compensador a la cual tiene derecho el ex cónyuge compensado en caso de que se declare nulidad o divorcio, por el menoscabo económico.

Canje 1317(****), se refiere a la regularización de rezagos entre las distintas administradoras.

PERIODO COMPRENDIDO ENTRE EL 01 DE ENERO Y EL 31 DE DICIEMBRE DE 2020

FONDO DE PENSIONES TIPO A					
Código	Item	N°	Concepto	Cuotas	M\$
30.470	Otros Aumentos	1	AJUSTE SOLO CUOTAS- MOV AJUSTE	82.091,72	4.120.649
		2	APORTE AFC-TRABAJADOR JOVEN	86.486,81	4.045.296
		3	APORTE REGULARIZADOR	5.218,26	248.380
		4	DEVOLUCION DE COMISIONES	396,02	19.757
		5	REINTEGRO RETIRO AHORRO	1.778,86	90.854
		6	REINTEGRO PAGO EXCESO-RENTABILIDAD	1.490,92	64.430
		7	TRASPASO INGRESO APV	231.413,47	11.675.076
		8	COMPENSACION ECONOMICA (***)	656,58	31.000
		9	REVERSA BONIFICACION	10.904,81	550.169
		10	REVERSA IMPUESTO APV	10,42	533
		11	REINTEGRO FUTUROS PENSIONADOS	78.279,24	3.976.750
		12	REVERSA RETIRO 10%	33.957,58	1.712.077
		13	MOVIMIENTO ENTRE FONDOS X RET 10%	29.870,60	1.566.903
			TOTAL	562.555,29	28.101.874
30.650	Otros Disminuciones	1	AJUSTE SOLO CUOTAS - MOVIMIENTO DICTAMEN	6.013,13	183.288
		2	COMPENSACION ECONOMICA	2.014,00	103.269
		3	DESAFILIACIONES	2.347,69	120.038
		4	DEVOLUCION TECNICO EXTRANJERO(*)	2.969,44	133.345
		5	IMPTO DEVOLUCION TECNICO (**)	1.426,81	64.331
		6	RETENCION POR BONIFICACION	6.660,37	340.210
		7	TRASPASO CHILE-PERU	766,85	35.349
		8	FUTUROS PENSIONADS	122.519,02	6.088.753
		9	MOVIMIENTO ENTRE FONDOS X RET 10%	714,55	38.291
			TOTAL	145.431,86	7.106.874

FONDO DE PENSIONES TIPO B					
Código	Item	N°	Concepto	Cuotas	M\$
30.470	Otros Aumentos	1	AJUSTE SOLO CUOTAS- MOV AJUSTE	1.952,53	69.514
		2	APORTE AFC-TRABAJADOR JOVEN	10.512,58	458.057
		3	APORTE REGULARIZADOR	44.045,67	1.842.796
		4	DEVOLUCION DE COMISIONES	490,28	21.397
		5	REINTEGRO RETIRO AHORRO	1.113,10	51.118
		6	REINTEGRO PAGO EXCESO-RENTABILIDAD	65,44	3.035
		7	TRASPASO INGRESO APV	132.744,60	5.967.151
		8	COMPENSACION ECONOMICA(***)	2.797,24	118.871
		9	REVERSA BONIFICACION	3.606,47	160.881
		10	REVERSA IMPUESTO BONIFICACION	0,30	13
		11	REINTEGRO FUTUROS PENSIONADOS	485.405,35	21.851.256
		12	REVERSA RETIRO 10%	23.852,25	1.085.816
		13	MOVIMIENTO ENTRE FONDOS X RET 10%	743,95	33.652
			TOTAL	707.329,76	31.663.557
30.650	Otras Disminuciones	1	AJUSTE SOLO CUOTAS - MOVIMIENTO DICTAMEN	86.577,16	3.810.651
		2	COMPENSACION ECONOMICA	1.894,34	160.367
		3	DESAFILIACIONES	26.967,78	1.151.405
		4	DEVOLUCION TECNICO EXTRANJERO(*)	2.763,16	121.629
		5	IMPUESTO DEVOLUCION TECNICO EXTRANJERO(**)	796,93	35.241
		6	RETENCION POR BONIFICACION	2.201,71	97.870
		7	TRASPASO CHILE-PERU	1,69	66
		8	FUTUROS PENSIONADOS	628.338,38	27.928.936
		9	MOVIMIENTO ENTRE FONDOS X RET 10%	99.155,43	4.628.754
			TOTAL	848.696,58	37.934.919

FONDO DE PENSIONES TIPO C					
Código	Item	N°	Concepto	Cuotas	M\$
30.470	Otros Aumentos	1	AJUSTE SEGUN DICTAMEN	8.146,59	432.231
		2	AJUSTE SOLO CUOTAS	2.488,45	0
		3	APORTE REGULARIZADOR	128,26	6.797
		4	COMPENSACION ECONOMICA(***)	2.007,37	103.212
		5	DEVOLUCION DE COMISIONES	4.592,09	236.975
		6	PATRIMONIZA BONIFICACIONES	389.159,70	20.011.190
		7	REINTEGRO RETIRO AHORRO-PAGO EN EXCESO	4.401,12	238.258
		8	TRASPASO CANJE 1317(****)	358.372,77	18.639.781
		9	TRASPASO SALDO APV	1.314.984,99	68.099.017
		10	TRASPASO CHILE-PERU	284,80	15.608
		11	REVERSA IMPTO APV	3,11	161
		12	REVERSA BONIFICACION	4.052,71	223.342
		13	REINTEGRO FUTUROS PENSIONADOS	1.187.074,91	63.073.399
		14	REVERSA RETIRO 10%	33.689,11	1.810.094
		15	MOVIMIENTO ENTRE FONDOS POR RETIRO 10%	6.227,13	333.396
			TOTAL	3.315.613,11	173.223.461
30.650	Otras Disminuciones	1	AJUSTE SOLO CUOTA	2.126,30	0
		2	COMPENSACION ECONOMICA	4.649,15	244.735
		3	DESAFILIACIONES	60.584,29	3.127.408
		4	DEVOLUCION TECNICO EXTRANJERO (*)	3.761,82	193.676
		5	IMPUESTO TECNICO EXTRANJERO(**) Y EXCEDENTE	1.165,63	60.318
		6	RETENCION POR BONIFICACION	7.419,10	387.279
		7	CANCELA SUBSIDIO TRABAJADOR-AFC-BONO X HIJO	287.115,27	14.782.958
		8	ELIMINACION REZAGO X PAGO DIRECTO	324.355,75	16.780.133
		9	TRASPASO INGRESO APV	943.879,13	49.416.171
		10	AJUSTE SEGUN DICTAMEN- APOORTE REGULARIZADOR	25.693,58	1.402.362
		11	TRASPASO CHILE-PERU	2.437,31	119.911
		12	FUTUROS PENSIONADOS	1.365.972,28	71.501.802
		13	MOVIMIENTO ENTRE FONDOS POR RETIRO 10%	22.284,41	1.211.779
			TOTAL	3.051.444,02	159.228.532

FONDO DE PENSIONES TIPO D					
Código	Item	N°	Concepto	Cuotas	M\$
30.470	Otros Aumentos	1	AJUSTE SOLO CUOTAS- MOVIMIENTO AJUSTE	116.889,43	4.817.309
		2	APORTE AFC-TRABAJADOR JOVEN- BONO X HIJO	66.343,75	2.650.581
		3	APORTE REGULARIZADOR	6,52	260
		4	DEVOLUCION DE COMISIONES	5.108,46	201.628
		5	REINTEGRO RETIRO AHORRO	3.986,64	159.998
		6	REINTEGRO PAGO EXCESO-RENTABILIDAD	242,09	9.691
		7	TRASPASO INGRESO APV	196.162,89	7.923.731
		8	COMPENSACION ECONOMICA (***)	285,27	11.500
		9	REVERSA RETENCION BONIFICACION	3.341,46	137.027
		10	REVERSA IMPTO APV	2,18	87
		11	REINTEGRO FUTUROS PENSIONADOS	1.356.420,43	55.561.861
		12	REVERSA RETIRO 10%	5.074,14	207.150
		13	MOVIMIENTO ENTRE FONDOS X RET 10%	67.078,30	2.771.261
			TOTAL	1.820.941,56	74.452.084
30.650	Otras Disminuciones	1	AJUSTE SOLO CUOTAS - MOVIMIENTO DICTAMEN	6.078,86	209.776
		2	COMPENSACION ECONOMICA(***)	986,12	38.595
		3	DESAFILIACIONES	87.189,45	3.448.350
		4	DEVOLUCION TECNICO EXTRANJERO(*)	1.272,36	50.973
		5	IMPTO DEVOLUCION TECNICO EXTRANJERO(**)	551,81	22.233
		6	RETENCION POR BONIF	2.056,44	81.975
		7	TRASPASO CHILE-PERU	570,62	21.366
		8	FUTUROS PENSIONADOS	1.599.551,37	64.941.455
		9	MOVIMIENTO ENTRE FONDOS X RET 10%	2.705,67	110.553
			TOTAL	1.700.962,70	68.925.276

FONDO DE PENSIONES TIPO E					
Código	Item	N°	Concepto	Cuotas	M\$
30.470	Otros Aumentos	1	AJUSTE SOLO CUOTAS- MOVIMIENTO AJUSTE	8.050,44	277.963
		2	APORTE AFC-TRABAJADOR JOVEN-BONO HIJO	83.442,75	4.097.302
		3	APORTE REGULARIZADOR	278,68	13.499
		4	DEVOLUCION DE COMISIONES	4.188,90	203.123
		5	REINTEGRO RETIRO AHORRO	8.171,95	412.354
		6	REINTEGRO PAGO EN EXCESO-RENTABILIDAD	421,76	22.137
		7	TRASPASO INGRESO APV	477.797,55	23.435.935
		8	COMPENSACION ECONOMICA (***)	1.013,05	49.345
		9	REVERSA IMPUESTO APV	115,01	5.550
		10	REVERSA BONIFICACION	178.984,09	8.822.508
		11	REVERSA FUTUROS PENSIONADOS	2.115.798,24	105.314.833
		12	REVERSA RETIRO 10%	28.064,13	1.399.879
		13	MOV ENTRE FONDOS X RET 10%	39.082,09	1.946.243
			TOTAL	2.945.408,64	146.000.671
30.650	Otras Disminuciones	1	AJUSTE SOLO CUOTAS - MOV-DICTAMEN	83.451,42	3.998.617
		2	COMPENSACION ECONOMICA(***)	7.013,16	347.108
		3	DESAFILIACIONES	62.498,24	3.034.933
		4	DEVOLUCION TECNICO EXTRANJERO(*)	3.732,76	182.924
		5	IMPTO DEVOLUCION TECNICO EXTRANJERO (**)	1.473,83	72.252
		6	RETENCION POR BONIFICACION	9.026,35	439.426
		7	RECUPERACION DE APORTE	0,04	2
		8	FUTUROS PENSIONADOS	2.534.055,86	125.487.602
		9	MOV ENTRE FONDOS X RET 10%	10.641,18	530.253
			TOTAL	2.711.892,84	134.093.117

Según lo establecido en los artículos 62, 64 y 65 del D.L. N° 3500, bajo este ítem se registra el devengamiento de excedentes de libre disposición correspondientes al período informado, no obstante, con motivo de la entrada en vigencia de la Ley N° 21.248 de Reforma Constitucional, que autoriza el retiro de fondos de pensiones, y de la Ley N° 21.295, que establece un segundo retiro de fondos de pensiones, y la ley N° 21.330 que establece el tercer retiro de los fondos de pensiones a modo excepcional, la normativa vigente consideró que tales partidas también formen parte de la citada cuenta contable. A continuación se presenta un cuadro con dichas partidas, incluidas las de Excedentes de Libre Disposición, separadas por fondo del año 2021 y 2020 respectivamente:

Descripción	Disminuciones código 30.540.60 en M\$ al 31.12.2021				
	Fondo A	Fondo B	Fondo C	Fondo D	Fondo E
Excedente libre Disposición	5.349.140	3.318.734	16.864.984	7.777.491	6.363.969
Retiro Ley N° 21.248	30.832.416	19.041.087	40.341.904	17.297.948	23.244.159
Retiro Ley N° 21.295	136.590.056	82.903.819	178.674.425	66.569.097	118.351.704
Retiro Ley N° 21.330	269.607.018	172.442.940	401.349.654	129.282.820	206.046.626
Total código 30.540.60	442.378.630	277.706.580	637.230.967	220.927.356	354.006.458

Descripción	Disminuciones código 31.140.60 en cuotas al 31.12.2021				
	Fondo A	Fondo B	Fondo C	Fondo D	Fondo E
Excedente libre Disposición	88.598,35	65.442,55	302.178,72	190.196,01	132.310,56
Retiro Ley N° 21.248	540.699,58	385.101,76	726.060,97	421.648,02	477.683,31
Retiro Ley N° 21.295	2.393.228,03	1.674.145,44	3.205.067,13	1.609.733,86	2.394.005,40
Retiro Ley N° 21.330	4.703.553,41	3.492.143,21	7.308.563,85	3.206.676,71	4.336.115,45
Total código 31.140.60	7.726.079,37	5.616.832,96	11.541.870,67	5.428.254,60	7.340.114,72

Descripción	Disminuciones código 30.540.60 en M\$ al 31.12.2020				
	Fondo A	Fondo B	Fondo C	Fondo D	Fondo E
Excedente libre Disposición	1.474.663	2.055.179	12.228.789	6.794.678	11.596.527
Retiro Ley N° 21.248	191.127.799	175.439.607	417.750.052	158.377.588	324.141.081
Retiro Ley N° 21.295	138.977.929	95.181.061	231.341.798	82.711.048	158.594.578
Total código 30.540.60	331.580.391	272.675.847	661.320.639	247.883.314	494.332.186

Descripción	Disminuciones código 31.140.60 en cuotas al 31.12.2020				
	Fondo A	Fondo B	Fondo C	Fondo D	Fondo E
Excedente libre Disposición	29.470,46	48.259,42	235.672,04	170.089,29	239.855,30
Retiro Ley N° 21.248	3.723.178,22	3.873.566,12	7.808.103,19	3.837.976,57	6.476.508,03
Retiro Ley N° 21.295	2.615.448,18	2.030.735,10	4.249.060,56	1.996.442,68	3.177.884,19
Total código 31.140.60	6.368.096,86	5.952.560,64	12.292.835,79	6.004.508,54	9.894.247,52

NOTA 27. BONOS DE RECONOCIMIENTO

Corresponde al monto de los Bonos de Reconocimiento válidamente emitidos y actualizados conforme a las normas vigentes, que se encuentran en custodia en el Depósito Central de Valores (Ley N° 18.876), en la custodia local de la Administradora o con algún trámite pendiente en la respectiva caja emisora (visación, corrección, reclamo o liquidación) y respecto de los cuales la Administradora posee la responsabilidad de resguardarlos hasta la ejecución de uno de los siguientes mandatos: traspaso a otra AFP, traspaso a otro Fondo de Pensiones de la misma AFP, liquidación por parte del Instituto Emisor, cesión a una compañía de seguros o transacción del Bono en una Bolsa de Valores nacional.

Al 31 de diciembre de 2021, el valor actualizado de los Bonos de Reconocimiento de responsabilidad de AFP CUPRUM S.A. asciende a M\$ 119.685.018.-, correspondiente a un total de 18.945 documentos, de acuerdo al siguiente detalle:

BONO PRINCIPAL (27)	FONDO TIPO A	FONDO TIPO B	FONDO TIPO C	FONDO TIPO D	FONDO TIPO E	TOTAL FONDOS DE
Cantidad física total	604	3.199	6.882	5.484	2.739	18.908
En custodia central (DCV)	602	3.178	6.837	5.461	2.725	18.803
En custodia local (AFP)	0	0	0	0	0	0
En trámite pendiente caja emisora	2	21	45	23	14	105
Total valor nominal	2.371.603	1.854.659	2.415.394	894.342	1.002.561	8.538.559
Total valor actualizado	11.033.182	24.447.619	42.958.384	24.638.050	16.391.140	119.468.375

COMPLEMENTO BONO (28)	FONDO TIPO A	FONDO TIPO B	FONDO TIPO C	FONDO TIPO D	FONDO TIPO E	TOTAL FONDOS DE PENSIONES
Cantidad física total	0	0	0	0	0	0
En custodia central (DCV)	0	0	0	0	0	0
En custodia local (AFP)	0	0	0	0	0	0
En trámite pendiente caja emisora	0	0	0	0	0	0
Total valor nominal	0	0	0	0	0	0
Total valor actualizado	0	0	0	0	0	0

BONO ADICIONAL (41)	FONDO TIPO A	FONDO TIPO B	FONDO TIPO C	FONDO TIPO D	FONDO TIPO E	TOTAL FONDOS DE PENSIONES
Cantidad física total	1	0	2	0	1	4
En custodia central (DCV)	1	0	0	0	1	2
En custodia local (AFP)	0	0	0	0	0	0
En trámite pendiente caja emisora	0	0	2	0	0	2
Total valor nominal	158	0	410	0	130	698
Total valor actualizado	4.955	0	53.592	0	16.611	75.158

COMPLEMENTO BONO (42)	FONDO TIPO A	FONDO TIPO B	FONDO TIPO C	FONDO TIPO D	FONDO TIPO E	TOTAL FONDO DE PENSIONES
Cantidad física total	0	0	2	4	1	7
En custodia central (DCV)	0	0	2	4	1	7
En custodia local (AFP)	0	0	0	0	0	0
En trámite pendiente caja emisora	0	0	0	0	0	0
Total valor nominal	0	0	315	188	54	557
Total valor actualizado	0	0	11.276	23.059	7.051	41.386

BONO EXONERADO 2 (43) Ley 19.584 del 31.08.98	FONDO TIPO A	FONDO TIPO B	FONDO TIPO C	FONDO TIPO D	FONDO TIPO E	TOTAL FONDOS DE PENSIONES
Cantidad física total	0	3	8	10	4	25
En custodia central (DCV)	0	3	8	10	4	25
En custodia local (AFP)	0	0	0	0	0	0
En trámite pendiente caja emisora	0	0	0	0	0	0
Total valor nominal	0	171	166	620	80	1.037
Total valor actualizado	0	21.503	19.106	49.172	10.110	99.891

BONO EXONERADO (61)	FONDO TIPO A	FONDO TIPO B	FONDO TIPO C	FONDO TIPO D	FONDO TIPO E	TOTAL FONDOS DE PENSIONES
Cantidad física total	0	0	1	0	0	1
En custodia central (DCV)	0	0	1	0	0	1
En custodia local (AFP)	0	0	0	0	0	0
En trámite pendiente caja emisora	0	0	0	0	0	0
Total valor nominal	0	0	33	0	0	33
Total valor actualizado	0	0	208	0	0	208

RESUMEN DE BONOS DE RECONOCIMIENTO AL 31 DE DICIEMBRE DE 2021

	FONDO TIPO A	FONDO TIPO B	FONDO TIPO C	FONDO TIPO D	FONDO TIPO E	TOTAL FONDOS DE PENSIONES
Cantidad física total	605	3.202	6.895	5.498	2.745	18.945
En custodia central (DCV)	603	3.181	6.848	5.475	2.731	18.838
En custodia local (AFP)	0	0	0	0	0	0
En trámite pendiente caja emisora	2	21	47	23	14	107
Total valor nominal	2.371.761	1.854.830	2.416.318	895.150	1.002.825	8.540.884
Total valor actualizado	11.038.137	24.469.122	43.042.566	24.710.281	16.424.912	119.685.018

Conforme con lo dispuesto en el Libro III - Título III - Letra B, capítulo IX, nuestros auditores externos han emitido un informe sobre el sistema de control interno vigente para la custodia de los Bonos de Reconocimiento, cuyo objeto fue verificar el cumplimiento de los controles implementados por la Administradora y las normas exigidas por la Superintendencia de Pensiones. Al respecto, la estructura de control interno para el manejo de los Bonos de Reconocimiento de responsabilidad de la Sociedad Administradora es efectiva en todos sus aspectos, al 31 de diciembre de 2021.

Además, conforme a lo dispuesto por la Superintendencia de Pensiones, en el Libro III - Título III - Letra B, capítulo XI, nuestros Auditores Externos, realizaron los siguientes procedimientos sobre la custodia de los Bonos de Reconocimiento al 31 de diciembre de 2021:

- Cuadratura entre el maestro de Bonos de Reconocimiento de la Administradora y los registros contables de los Fondos de Pensiones A, B, C, D y E.
- Arqueo del 100% de los instrumentos mantenidos en custodia local con fecha de corte al 28 de diciembre de 2021, obteniendo todos los respaldos de los movimientos posteriores para rehacer la cartera de Bonos de Reconocimiento en custodia local al 31 de diciembre de 2021. Verificaron la existencia y exactitud de los bonos de reconocimiento en custodia local, comparando: i) Nombre y RUT del trabajador, ii) Valor Nominal del Bono de Reconocimiento, iii) Código Bursátil (si aplicase), iv) Tipo de Documento, v) Tipo de Formato, vi) Fecha de Emisión y vii) Estado del Bono.
- Confrontación de los registros del maestro de Bonos de Reconocimiento de la Administradora y el Certificado de Posiciones del Bonos de Reconocimiento obtenida desde el Depósito Central de Valores (DCV).
- Revisión de los controles existentes y sistemas de información referidos a la custodia de estos instrumentos.

Como resultado de los procedimientos efectuados:

- No se observaron diferencias en el arqueo efectuado en la custodia local el 28 de diciembre de 2021, ni en su posterior reproceso hasta el 31 de diciembre de 2021.
- De la confrontación realizada sobre los maestros, entre la base de datos del DCV y el maestro proporcionado por la Sociedad Administradora, no se observaron diferencia

NOTA 28. PRIMAS DEL SEGURO DE INVALIDEZ Y SOBREVIVENCIA

a) **Primas del seguro de invalidez y sobrevivencia devengadas:**

AL 31 DE DICIEMBRE DE 2021

	FONDO TIPO A M\$	FONDO TIPO B M\$	FONDO TIPO C M\$	FONDO TIPO D M\$	FONDO TIPO E M\$
Detalle de Compañías de Seguro que devengaron primas del seguro de invalidez y sobrevivencia:					
Ohio National Seguros de Vida S.A.	6.062.345	3.901.022	7.071.447	1.575.288	5.050.628
Chilena Consolidada Seguros de Vida S.A.	32.570	18.569	33.661	7.499	24.041
Metlife Chile Seguros de Vida S.A.	3.687	1.891	3.427	763	2.448
Euroamérica Compañía Seguros Vida S.A.	2.028.546	931.748	1.688.995	376.253	1.206.328
Cardif Seguros Rentas Vitalicias S.A	5.148	2.810	5.093	1.135	3.637
Compañía de Seguros de Vida Cámara S.A.	5.477.138	2.516.227	4.561.208	1.016.089	3.257.743
Rigel Seguros de Vida S.A.	2.546.074	1.549.789	2.809.328	625.827	2.006.502
Chubb ex Banchile	451	256	465	104	332
Seguros Vida Security Previsión S.A.	7.985	5.054	9.162	2.041	6.544
Bicevida Compañía de Seguros S.A.	3.132	2.166	3.926	875	2.804
CN Life Compañía de Seguros de Vida S.A.	2.078.720	2.072.488	3.756.833	836.900	2.683.236
Penta Vida Compañía de Seguros de Vida S.A.	27.397	15.056	27.293	6.080	19.493
4Life Seguros de Vida S.A	5.392.196	3.662.036	6.638.234	1.478.782	4.741.214
Compañía de Seguros de Vida Consorcio Nacional de Seguros S.A.	11.254.693	6.932.715	12.567.049	2.799.528	8.975.742
SAVE BCJ Compañía de Seguros de Vida S.A.	2.101.263	965.076	1.749.409	389.711	1.249.477
Compañía de Seguros Confuturo S.A.	2.410.117	1.554.858	2.818.517	627.874	2.013.065
Monto total que devengó la Administradora por primas del seguro de invalidez y sobrevivencia (Por ajuste al término de la vigencia del contrato y contratos liquidados)	0	0	0	0	0
1) Subtotal de primas del seguro de invalidez y sobrevivencia devengadas	39.431.462	24.131.761	43.744.047	9.744.749	31.243.234
Devoluciones de primas del seguro de invalidez y sobrevivencia efectuadas por Compañía de Seguros y por abono en las respectivas cuentas personales por exceso de prima sobre el límite máximo imponible (Menos):	6.352	7.756	9.923	1.691	8.606
2) Subtotal de devolución de primas del seguro de invalidez y sobrevivencia	6.352	7.756	9.923	1.691	8.606
3) Total neto de primas del seguro de invalidez y sobrevivencia devengadas	39.425.110	24.124.005	43.734.124	9.743.058	31.234.628

AL 31 DE DICIEMBRE DE 2020

	FONDO TIPO A M\$	FONDO TIPO B M\$	FONDO TIPO C M\$	FONDO TIPO D M\$	FONDO TIPO E M\$
Detalle de Compañías de Seguro que recibieron pagos de primas del seguro de invalidez y sobrevivencia					
Ohio National Seguros de Vida S.A.	3.495.591	2.201.691	3.982.825	1.103.077	3.962.149
Chilena Consolidada Seguros de Vida S.A.	6.086.961	3.833.862	6.935.396	1.920.816	6.899.392
Metlife Chile Seguros de Vida S.A.	2.705	1.704	3.082	854	3.066
Euroamérica Compañía Seguros Vida S.A.	621.942	391.729	708.632	196.262	704.953
Cardif Seguros Rentas Vitalicias S.A (EX Scotia Seguros de Vida S.A.) (EX BBVA)	4.507	2.839	5.135	1.422	5.108
Compañía de Seguros de Vida Cámara S.A.	1.654.249	1.041.926	1.884.827	522.019	1.875.042
Rigel Seguros de Vida S.A.	2.446.339	1.540.822	2.787.323	771.973	2.772.854
Banchile Seguros de Vida S.A.	865	545	986	273	980
Seguros Vida Security Previsión S.A.	10.726	6.756	12.222	3.385	12.158
Bicevida Compañía de Seguros S.A.	4.371	2.753	4.980	1.379	4.954
CN Life Compañía de Seguros de Vida S.A.	1.443.228	909.015	1.644.393	455.429	1.635.857
Penta Vida Compañía de Seguros de Vida S.A.	6.334.139	3.989.547	7.217.027	1.998.816	7.179.562
4Life Seguros de Vida S.A (EX BTG PACTUAL)	2.214.440	1.394.761	2.523.101	698.794	2.510.003
Compañía de Seguros de Vida Consorcio Nacional de Seguros S.A.	4.274.659	2.692.387	4.870.484	1.348.921	4.845.202
SAVE BCJ Compañía de Seguros de Vida S.A.	621.077	391.184	707.646	195.988	703.973
Compañía de Seguros Confuturo S.A.	621.077	391.184	707.646	195.988	703.973
1) Subtotal de primas del seguro de invalidez y sobrevivencia devengadas	29.836.876	18.792.705	33.995.705	9.415.396	33.819.226
Devoluciones de primas del seguro de invalidez y sobrevivencia efectuadas por Compañía de Seguros y por abono en las respectivas cuentas personales por exceso de prima sobre el límite máximo imponible (Menos):	-5.418	-4.726	-8.686	-252.367	-5.084
2) Subtotal de devolución de primas del seguro de invalidez y sobrevivencia	-5.418	-4.726	-8.686	-252.367	-5.084
3) Total neto de primas del seguro de invalidez y sobrevivencia devengadas	29.831.458	18.787.979	33.987.019	9.163.029	33.814.142

b) Primas del Seguro de Invalidez y sobrevivencia pagadas:

AL 31 DE DICIEMBRE DE 2021

	FONDO TIPO A M\$	FONDO TIPO B M\$	FONDO TIPO C M\$	FONDO TIPO D M\$	FONDO TIPO E M\$
Detalle de Compañías de Seguro que recibieron pagos de primas del seguro de invalidez y sobrevivencia					
Ohio National Seguros de Vida S.A.	6.265.755	3.837.332	7.056.420	1.617.649	5.425.385
Chilena Consolidada Seguros de Vida S.A.	29.826	18.266	33.589	7.700	25.825
Metlife Chile Seguros de Vida S.A.	3.037	1.860	3.420	784	2.629
Euroamérica Compañía Seguros Vida S.A.	1.496.558	916.536	1.685.406	386.371	1.295.838
Cardif Seguros Rentas Vitalicias S.A (EX Scotia Seguros de Vida S.A.) (EX BBVA)	4.513	2.764	5.082	1.165	3.907
Compañía de Seguros de Vida Cámara S.A.	4.041.522	2.475.146	4.551.514	1.043.412	3.499.468
Rigel Seguros de Vida S.A.	2.489.245	1.524.486	2.803.358	642.656	2.155.384
Banchile Seguros de Vida S.A.	412	252	464	106	356
Seguros Vida Security Previsión S.A.	8.118	4.972	9.143	2.096	7.029
Bicevida Compañía de Seguros S.A.	3.478	2.130	3.917	898	3.012
CN Life Compañía de Seguros de Vida S.A.	3.328.795	2.038.651	3.748.849	859.405	2.882.333
Penta Vida Compañía de Seguros de Vida S.A.	24.183	14.810	27.235	6.243	20.939
4Life Seguros de Vida S.A (EX BTG PACTUAL)	5.881.899	3.602.247	6.624.127	1.518.548	5.093.014
Compañía de Seguros de Vida Consorcio Nacional de Seguros S.A.	11.135.211	6.819.529	12.540.343	2.874.812	9.641.743
SAVE BCJ Compañía de Seguros de Vida S.A.	1.550.088	949.319	1.745.691	400.191	1.342.188
Compañía de Seguros Confuturo S.A.	2.497.387	1.529.473	2.812.527	644.758	2.162.434
Monto total que se pagó a la Administradora por primas del seguro de invalidez y sobrevivencia (Por ajuste al término de la vigencia del contrato y contratos liquidados)	0	0	0	0	0
Total de primas del seguro de invalidez y sobrevivencia pagadas	38.760.027	23.737.773	43.651.085	10.006.794	33.561.484

AL 31 DE DICIEMBRE DE 2020

	FONDO TIPO A M\$	FONDO TIPO B M\$	FONDO TIPO C M\$	FONDO TIPO D M\$	FONDO TIPO E M\$
Detalle de Compañías de Seguro que recibieron pagos de primas del seguro de invalidez y sobrevivencia					
Ohio National Seguros de Vida S.A.	3.437.729	2.157.833	3.907.035	1.074.165	3.710.055
Chilena Consolidada Seguros de Vida S.A.	5.986.205	3.757.490	6.803.420	1.870.471	6.460.414
Metlife Chile Seguros de Vida S.A.	2.660	1.670	3.023	831	2.871
Euroamérica Compañía Seguros Vida S.A.	611.647	383.926	695.147	191.117	660.100
Cardif Seguros Rentas Vitalicias S.A (EX Scotia Seguros de Vida S.A.)	4.432	2.782	5.037	1.385	4.783
Compañía de Seguros de Vida Cámara S.A.	1.626.866	1.021.170	1.848.960	508.336	1.755.742
Rigel Seguros de Vida S.A.	2.405.845	1.510.129	2.734.282	751.739	2.596.429
Banchile Seguros de Vida S.A.	851	534	967	266	918
Seguros Vida Security Previsión S.A.	10.549	6.621	11.989	3.296	11.385
Bicevida Compañía de Seguros S.A.	4.298	2.698	4.885	1.343	4.639
CN Life Compañía de Seguros de Vida S.A.	1.419.339	890.907	1.613.102	443.492	1.531.774
Penta Vida Compañía de Seguros de Vida S.A.	6.229.293	3.910.073	7.079.692	1.946.426	6.722.757
4Life Seguros de Vida S.A (EX BTG PACTUAL)	2.177.785	1.366.977	2.475.088	680.478	2.350.302
Compañía de Seguros de Vida Consorcio Nacional de Seguros S.A.	4.203.901	2.638.753	4.777.802	1.313.565	4.536.921
SAVE BCJ Compañía de Seguros de Vida S.A.	610.796	383.392	694.180	190.852	659.182
Compañía de Seguros Confuturo S.A.	610.796	383.392	694.180	190.852	659.182
Total de primas del seguro de invalidez y sobrevivencia pagadas	29.342.992	18.418.347	33.348.789	9.168.614	31.667.454

c) Primas del seguro de invalidez y sobrevivencia devengadas y pendientes de pago.

Corresponde a aquellas primas del seguro de invalidez y sobrevivencia devengadas autorizadas por la normativa vigente y cuyo pago a la respectiva Compañía de Seguro se encuentra pendiente.

AL 31 DE DICIEMBRE DE 2021

	FONDO TIPO A M\$	FONDO TIPO B M\$	FONDO TIPO C M\$	FONDO TIPO D M\$	FONDO TIPO E M\$
Detalle de las Compañías de Seguro con primas del seguro de invalidez y sobrevivencia devengadas y pendientes de pago:					
Ohio National Seguros de Vida S.A.	605.510	373.754	545.385	108.369	231.659
Chilena Consolidada Seguros de Vida S.A.	2.882	1.779	2.596	516	1.103
Metlife Chile Seguros de Vida S.A.	293	181	264	53	112
Euroamérica Compañía Seguros Vida S.A.	144.624	89.270	130.264	25.884	55.331
Cardif Seguros Rentas Vitalicias S.A (EX Scotia Seguros de Vida S.A.)	436	269	393	78	167
Compañía de Seguros de Vida Cámara S.A.	390.565	241.077	351.783	69.900	149.424
Rigel Seguros de Vida S.A.	240.556	148.484	216.669	43.053	92.033
Banchile Seguros de Vida S.A.	40	25	36	7	15
Seguros Vida Security Previsión S.A.	785	484	707	140	300
Bicevida Compañía de Seguros S.A.	336	207	303	60	129
CN Life Compañía de Seguros de Vida S.A.	321.688	198.563	289.746	57.573	123.073
Penta Vida Compañía de Seguros de Vida S.A.	2.337	1.442	2.105	418	894
4Life Seguros de Vida S.A (EX BTG PACTUAL)	568.415	350.856	511.974	101.730	217.467
Compañía de Seguros de Vida Consorcio Nacional de Seguros S.A.	1.076.086	664.218	969.232	192.589	411.692
SAVE BCJ Compañía de Seguros de Vida S.A.	149.797	92.463	134.923	26.809	57.310
Compañía de Seguros Confuturo S.A.	241.343	148.969	217.378	43.193	92.334
Monto total devengado y pendiente de pago a la Administradora por primas del seguro de invalidez y sobrevivencia (Por ajuste al término de la vigencia del contrato y contratos liquidados)	0	0	0	0	0
Total de primas del seguro de invalidez y sobrevivencia devengadas y pendientes de pago	3.745.693	2.312.041	3.373.758	670.372	1.433.043

AL 31 DE DICIEMBRE DE 2020

	FONDO TIPO A M\$	FONDO TIPO B M\$	FONDO TIPO C M\$	FONDO TIPO D M\$	FONDO TIPO E M\$
Detalle de las Compañías de Seguro con primas del seguro de invalidez y sobrevivencia devengadas y pendientes de pago:					
Ohio National Seguros de Vida S.A.	360.170	224.713	384.367	109.239	439.489
Chilena Consolidada Seguros de Vida S.A.	627.173	391.298	669.309	190.221	765.294
Metlife Chile Seguros de Vida S.A.	279	174	297	85	340
Euroamérica Compañía Seguros Vida S.A.	64.082	39.981	68.387	19.436	78.195
Cardif Seguros Rentas Vitalicias S.A (EX Scotia Seguros de Vida S.A.) (EX BBVA)	464	290	496	141	567
Compañía de Seguros de Vida Cámara S.A.	170.446	106.343	181.897	51.696	207.983
Rigel Seguros de Vida S.A.	252.060	157.262	268.994	76.449	307.570
Banchile Seguros de Vida S.A.	89	56	95	27	109
Seguros Vida Security Previsión S.A.	1.105	690	1.179	335	1.349
Bicevida Compañía de Seguros S.A.	450	281	482	137	549
CN Life Compañía de Seguros de Vida S.A.	148.704	92.777	158.694	45.101	181.452
Penta Vida Compañía de Seguros de Vida S.A.	652.642	407.188	696.488	197.945	796.371
4Life Seguros de Vida S.A (EX BTG PACTUAL)	228.166	142.354	243.495	69.202	278.414
Compañía de Seguros de Vida Consorcio Nacional de Seguros S.A.	440.442	274.794	470.032	133.585	537.439
SAVE BCJ Compañía de Seguros de Vida S.A.	63.993	39.926	68.292	19.409	78.086
Compañía de Seguros Confuturo S.A.	63.993	39.926	68.292	19.409	78.086
Total de primas del seguro de invalidez y sobrevivencia devengadas y pendientes de pago	3.074.258	1.918.053	3.280.796	932.417	3.751.293

NOTA 29. HECHOS POSTERIORES

A la fecha de los presentes estados financieros auditados de los Fondos de Pensiones, tenemos conocimientos de los siguientes hechos posteriores:

En respuesta al Oficio Ordinario N° 5.886 del 04 de abril de 2022, en virtud del cual la Superintendencia de Pensiones formuló observaciones respecto a los estados Financieros de los Fondos de Pensiones que administra la sociedad al 31 de diciembre de 2021. Se realizaron cambios menores en las siguientes notas:

Nota N°	Título
17	Comisiones Devengadas
29	Hechos Posteriores
30	Hechos Relevantes

Con fecha 31 de marzo de 2022, la Superintendencia de Pensiones emitió oficio ordinario N°5.364 donde se instruye adecuar nota N°11 a los estados financieros de los fondos de pensiones de AFP Cuprum S.A. al 31 de diciembre de 2021.

Con fecha 24 de febrero de 2022 se firmó un acuerdo transaccional entre PricewaterhouseCoopers Consultores Auditores SPA y A.F.P. Cuprum S.A. actuando para sus Fondos de Pensiones, en el marco del caso La Polar, donde la primera se compromete al pago íntegro de las cantidades pactadas y en los términos estipulados en éste, a los Fondos de Pensiones administrados por Cuprum.

Con fecha 22 de Febrero del 2022, entra en vigencia el nuevo Régimen de Inversiones.

Con fecha 26 de enero de 2022, la Superintendencia de Pensiones emitió oficio ordinario N°1.569 donde imparte instrucciones para la implementación de la Pensión Garantizada Universal.

Con fecha 24 de enero de 2022, la Superintendencia de Pensiones emitió oficio ordinario N°1.329 donde se informa inicio de fiscalización de cumplimiento normativo a los estados Financieros de Fondos de Pensiones al 31 de diciembre 2021 y solicita información.

Con fecha 13 de enero de 2022, presentó su renuncia a su cargo de director titular Raúl Rivera Andueza

Con fecha 10 de enero de 2022, renunció a su cargo de director suplente Gonzalo Hevia Hernández.

Con fecha 07 de Enero del 2022, se regularizó reversa de comisiones y primas no consideradas en el ejercicio 2021 en el Fondo de Pensiones, Tipo C. Se realizó el procedimiento de descuadratura de valor cuota según la normativa vigente. Lo cual no arrojó valores afectos ni cambio ninguno en la rentabilidad publicada por esa Superintendencia.

Con fecha 05 de enero de 2022, la Superintendencia de Pensiones emitió oficio ordinario N° 148 donde informa plazos de revisión de los Estados Financieros Auditados de los Fondos de Pensiones y Administradora a diciembre 2021.

NOTA 30. HECHOS RELEVANTES

AL 31 DE DICIEMBRE DE 2021

Con fecha 29 de diciembre, la Superintendencia de Pensiones emitió Oficio Reservado N° 35.877, en el cual se realiza la publicación de Política de Inversión y Solución de Conflictos de Interés. (CUPRUM)

Con fecha 24 de noviembre, la Superintendencia de Pensiones emitió Oficio Ordinario N° 32.606, Imparte instrucciones a las Administradoras sobre el cese de la recepción de solicitudes para obtener el segundo retiro del 10% de fondos previsionales, autorizado por la ley N° 21.295 y otras instrucciones que indica.

Con fecha 19 de noviembre, la Superintendencia de Pensiones emitió Oficio Ordinario N° 32.230, Remite proyecto de oficio que instruye medidas para informar e implementar el retiro de fondos desde la cuenta de capitalización individual de cotizaciones obligatorias y/o la cuenta de capitalización individual de afiliado voluntario por parte de afiliados y beneficiarios que padecen enfermedades con diagnósticos y tratamientos de alto costo o enfermedades catastróficas.

Con fecha 25 de octubre, la Superintendencia de Pensiones emitió Norma de carácter General, N° 293 la cuál modifica los títulos I y IV , sobre pensiones y beneficios previsionales , respectivamente , del libro III del compendio de normas del sistema de Pensiones en lo que respecta a la asignación por muerte y cuota mortuoria.

Con fecha 04 de octubre, la Superintendencia de Pensiones emitió Oficio Ordinario N° 27.597, donde responde consulta sobre inversión , cuya primera capa subyacentes son Fondos de Inversión Privados (FIP).

Con fecha 01 de octubre de 2021, el costo de la prima del Seguro de Invalidez y Supervivencia (SIS) cambia a 1,85% para el trimestre octubre a diciembre 2021. Con fecha 7 de octubre de 2021 mediante oficio ordinario N° 27.915 la Superintendencia de Pensiones instruye a las Administradoras a tomar medidas para informar a las entidades recaudadoras el cambio de esta tasa que para el pago de las cotizaciones de las remuneraciones y rentas del mes de octubre de 2021.

Con fecha 30 de septiembre de 2021, se publicó en el Diario Oficial la Ley N°21.379 que modifica y complementa la ley N° 21.226 para reactivar y dar continuidad al sistema de justicia.

Con fecha 27 de septiembre de 2021, el Presidente Sebastián Piñera anunció para el día 30 de septiembre el fin del Estado de Excepción Constitucional de Catástrofe, el cual se encontraba vigente desde el 18 de marzo de 2020.

Con fecha 16 de septiembre, la Superintendencia de Pensiones emitió Oficio Ordinario N° 26.141, que se responde sobre plazo de enajenación de límites a.4) y b.3) de la sección III del Régimen de Inversión de los fondos de Pensiones, con ocasión del tercer retiro de los Fondos de Pensiones.

Con fecha 14 de septiembre, la Superintendencia de Pensiones emitió Norma de carácter General, N° 291 la cuál modifica el título X conflictos de intereses del libro IV del Compendio de normas del Sistemas de Pensiones.

Con fecha 1 de septiembre, la Superintendencia de Pensiones emitió Oficio Ordinario N° 24.582, que se realiza pronunciamiento relativo a la inversión del Fondo de Pensiones Tipo E en fondos de Inversión no aprobados por la comisión Clasificadora de Riesgo, que a su vez invierten preferentemente en activos alternativos.

Con fecha 16 de agosto, la Superintendencia de Pensiones emitió Oficio Ordinario N° 23.010, que Imparte instrucciones contables y operativas en relación con los procesos de licitación del seguro de invalidez y supervivencia, por ajustes posteriores al término de la vigencia de la cobertura de contratos del seguro, e incorpora modificaciones a las Notas Explicativas de los Estados Financieros de los Fondos de Pensiones y de la Administradora.

Con fecha 06 de agosto de 2021 la Superintendencia de Pensiones (SP) emitió Oficio Ordinario N° 22.164 donde se pronuncia respecto de propuestas de las Administradoras en materia de inversiones de los Fondos de Pensiones y solicita antecedentes que sustentan las modificaciones planteadas.

Con fecha 12 de julio de 2021 la Superintendencia de Pensiones (SP) emitió Oficio Ordinario N° 19885 donde informa que el 1 de julio de este año comenzaron a regir los nuevos montos para la Pensión Básica Solidaria (PBS) de vejez e invalidez y la Pensión Máxima con Aporte Solidario (PMAS) por tramos de edad.

Con fecha 12 de julio de 2021 se dictó la Ley 21360, que reajusta el monto del ingreso mínimo mensual, así como la asignación familiar y maternal, y el subsidio familiar, y otorga ayudas extraordinarias para las familias en contexto del COVID-19.

El sábado 31 de julio, a la medianoche, finalizó la vigencia de la reforma constitucional que autorizó el primer retiro de fondos desde las cuentas de capitalización individual obligatoria. Dado que el proceso de primer retiro de fondos terminó a la medianoche del sábado último y considerando que hasta ese momento se podían ingresar solicitudes, la Superintendencia de Pensiones, mediante Oficio Ordinario nro.20015 de fecha 14 de julio de 2021 instruyó las administradoras que la gestión de dichas solicitudes deberá regirse según los plazos ya establecidos:

Esta Administradora realizó una revisión y reinterpretación , de acuerdo a la normativa, de la lógica utilizada para la generación del pago de comisiones asociados a los procesos de traspaso de primas y comisiones. Por lo anterior, durante julio se inició un proceso de cobranza a otras AFPs mediante un reclamo normativo con el objeto de regularizar esta situación. Actualmente el proceso está en etapa de revisión de las contrapartes."

Con fecha 30 de junio de 2021, se emiten Resoluciones N°990 y N°992 mediante las cuales se fijan comisiones máximas que pueden ser pagadas con cargo a los Fondos de Pensiones.

Con fecha 30 de junio de 2021, se emiten Norma de carácter general N°286 y norma de carácter general N° 287, que modifica el título IV sobre comisiones máximas que pueden ser pagadas con cargo a los Fondos de Pensiones.

Durante el mes de junio de 2021 se firmaron los contratos del Seguro de Invalidez y Supervivencia para el periodo comprendido entre el 1 de julio de 2021 al 30 de junio de 2022, la tasa de empleador del Seguro de Invalidez y Supervivencia de 2,21% a contar del pago de las cotizaciones de las remuneraciones y rentas del mes de julio de 2021. La tasa SIS para hombres de 2,3% y de 1,34% para mujeres y una tasa prima adicional por ajuste de -0,09% para hombres y -0,07% para mujeres.

Con fecha 14 de mayo de 2021, se publicó en el Diario Oficial la ley N°21.342 que establece Protocolo de Seguridad Sanitaria Laboral para el retorno gradual y seguro al trabajo en el marco de la alerta sanitaria decretada con ocasión de la enfermedad de covid-19 en el país y otras materias que indica.

Con fecha 13 de mayo de 2021, se publicó en el Diario Oficial la ley N°13.243 que establece alza suspensión a las cuentas de provisión de fondos de las Cajas de Compensación, como destino de los retiros autorizados por las leyes N° 21.248, 21.295 y 21.330 de las CCICO, Cuenta 2 y APV.

Con fecha 09 de mayo, la Superintendencia de Pensiones emitió Oficio Ordinario N° 12.528, instruye incorporar en las Notas Explicativas de los Estados Financieros de los Fondos de Pensiones trimestrales de AFP Cuprum S.A., las modificaciones actualizadas, para los cuadros informativos de las Notas Explicativas N° 13 Beneficios y N°26 Estado de Variación Patrimonial.

Con fecha 07 de mayo, la Superintendencia de Pensiones emitió Oficio Ordinario N° 12.452 suspende a las cuentas de provisión de fondos de las Cajas de Compensación, como destino de los retiros autorizados por las leyes N° 21.248, 21.295 y 21.330 de las CCICO, Cuenta 2 y APV.

Con fecha 03 de mayo, la Superintendencia de Pensiones emitió Oficio Ordinario N° 11.857, que establece modificación que indica a las medidas instruidas mediante Oficio Ord. N°11409, de fecha 28 de abril de 2021, para informar e implementar el tercer retiro de fondos de fondos previsionales establecido por la Ley N°21.330.

A contar del 1 de mayo de 2021, elévese a \$337.000 el ingreso mínimo mensual para los trabajadores mayores de 18 años y hasta de 65 años.

Con fecha 28 de abril, la Superintendencia de Pensiones emitió Oficio Ordinario N° 11.409, que instruye medidas para informar e implementar el tercer retiro de fondos desde la cuenta de capitalización individual de cotizaciones obligatorias y/o la cuenta de capitalización individual de afiliado voluntario.

Con fecha 28 de abril del 2021 se publicó en el Diario Oficial la ley N°21.330 la que "autoriza a los afiliados del sistema privado de pensiones regido por el decreto ley N° 3.500, de 1980, a realizar voluntaria y excepcionalmente un nuevo retiro de hasta el 10% de los fondos acumulados en su cuenta de capitalización individual de cotizaciones obligatorias, estableciéndose como monto máximo de retiro el equivalente a UF 150 y un mínimo de UF 35. En el evento de que el 10% de los fondos acumulados sea inferior a UF 35, el afiliado podrá retirar hasta dicho monto. En el caso de que los fondos acumulados en su cuenta de capitalización individual sean inferiores a UF 35, el afiliado podrá retirar la totalidad de los fondos acumulados en dicha cuenta."

Con fecha 27 de abril, la Superintendencia de Pensiones emitió Oficio Ordinario N° 11.230, que instruye observación en los Estados Financieros al 31 de Diciembre de 2020.

Con fecha 23 de abril, la Superintendencia de Pensiones emitió Oficio Ordinario N° 10.620, que establece precisiones respecto de la NCG N°174

Con fecha 20 de abril de 2021, se citó a Junta Ordinaria de Accionistas a celebrarse a través de medios tecnológicos remotos el día 30 de abril de 2021, a las 12:00 horas, para que conozca y se pronuncie sobre diversas materias, como la aprobación de los Estados Financieros al 31 de Diciembre.

Con fecha 19 de abril de 2021, la Superintendencia de Pensiones emitió Oficio Ordinario N° 10.208, donde informa la nueva tasa prima del seguro de invalidez y supervivencia para mujeres en 1,24% y para los hombres en 1,94%, esto a contar de la remuneración imponible de abril 2021.

Con fecha 16 de abril de 2021, la Superintendencia de Pensiones emitió Oficio Ordinario N° 9.962, que instruye sobre el Bono de Clase Media que tienen derecho los pensionados de vejez o invalidez en modalidad de retiro programado. Esto de acuerdo a lo instruido por la Ley N°21.323.

Con fecha 13 de abril, la Superintendencia de Pensiones emitió Oficio Ordinario N° 9.680, que instruye corrección de los Estados Financieros al 31 de Diciembre de 2020.

Con fecha 13 de abril de 2021, se publicó en el Diario Oficial la ley N°21.314 que establece nuevas exigencias de transparencia y refuerza las responsabilidades de los agentes de los mercados, regula la asesoría previsional, y otras materias que indica.

Con fecha 09 de abril de 2021, nuestro directorio en sesión extraordinaria aprobó la remisión de los Estados Financieros Auditados al 31 de diciembre de 2020, para dar cumplimiento al oficio ordinario N° 8.700 de fecha 31 de marzo de 2021 de la Superintendencia de Pensiones.

Con fecha 8 de abril, la Superintendencia de Pensiones emitió Oficio Ordinario N° 9.302, que autoriza plazo para corrección de los Estados Financieros al 31 de Diciembre de 2020.

Con fecha 01 de abril de 2021, la Superintendencia de Pensiones notificó al conjunto de las administradoras de fondos de pensiones (AFP) de la resolución de adjudicación del proceso de licitación pública de cartera de nuevos afiliados para el período octubre 2021-septiembre 2023, la cual recayó en AFP Modelo, luego que dicha gestora ofreciera una comisión de 0,58% de la remuneración imponible de los nuevos trabajadores que ingresen al sistema.

Con fecha 01 de abril de 2021, la Superintendencia de Pensiones emitió Oficio Ordinario N° 8.767, donde instruye sobre pago de asesores previsionales en relación con asesorías que presten para la solicitud de beneficios como enfermo terminal de la Ley N° 21.309.

Con fecha 31 de marzo, se emitió Oficio Ordinario N° 8.700, que instruye corrección a los Estados Financieros al 31 de Diciembre de 2020.

Con fecha 25 de Marzo de 2021 la Superintendencia de Pensiones emitió Oficio Ordinario N° 8.099 en cual incluye incorporar o modificar, según corresponda, los cuadros informativos para las Notas Explicativas N°13 y Beneficios N° 26 Estado de Variación Patrimonial, e incorporar un texto en la nota Hechos Relevantes, en la FECU de los fondos de Pensiones.

Con fecha 16 de marzo del 2021 la empresa fue notificada de la decisión del sindicato N°1 de deponer la huelga, acogiéndose al artículo 342 del código del trabajo. Todos los colaboradores que permanecían en huelga se reintegraron a sus labores y a sus respectivos equipos. A fines del mes de diciembre 2020 el sindicato N° 1 de trabajadores de AFP Cuprum S.A. presentó un proyecto de Contrato Colectivo, dando inicio formalmente al proceso de Negociación Colectiva Reglada. Finalizado el periodo de negociación, el Sindicato adoptó la decisión de ejercer su derecho legal de huelga, a partir del jueves 25 de febrero de 2021.

Con fecha 05 de marzo de 2021., la Superintendencia de Pensiones emitió oficio ordinario Nro. 6523, Instruye medidas para implementar la solicitud de beneficios como enfermo terminal, de acuerdo al artículo tercero transitorio de la Ley N° 21.309.

Con fecha 25 de febrero de 2021, el directorio de A.F.P. CUPRUM S.A. aprobó la actualización de la Política de Inversiones y Solución de Conflictos de Interés, la cuál fue enviada a la Superintendencia de Pensiones el día 2 de marzo..

Con fecha 5 de febrero de 2021, la Superintendencia de Pensiones informa que, a partir de febrero de 2021, el nuevo tope imponible mensual para calcular las cotizaciones obligatorias del sistema de AFP, de salud y de ley de accidentes del trabajo ha sido fijado en 81,6 Unidades de Fomento (UF).
Respecto del tope imponible mensual que deberá considerarse para calcular las cotizaciones del seguro de cesantía, éste es de 122,6 Unidades de Fomento (UF).

Con fecha 1 de febrero del 2021 se publica la ley 21.309, que establece beneficio que indica para los afiliados y pensionados calificados como enfermos terminales. La presente ley modifica el decreto ley N° 3.500, de 1980, que establece un nuevo sistema de pensiones, para incorporar los artículos 70 bis y 70 ter, que permitirán a todo afiliado, certificado como enfermo terminal por el Consejo Médico a percibir una pensión calculada como una renta temporal a doce meses.

Con fecha 27 de enero de 2021 la Superintendencia de Pensiones emitió oficio ordinario Nro. 2861, el cual instruye plazos de revisión de los Estados Financieros auditados de los Fondos de Pensiones, Administradora y Filial a diciembre de 2020 por parte del ente fiscalizador.

Con fecha 11 de enero de 2021, la Superintendencia de Pensiones (SP) informa que desde esta fecha el nuevo tope imponible mensual para calcular las cotizaciones obligatorias del sistema de AFP, de salud y de ley de accidentes del trabajo subirá a 81,7 Unidades de Fomento (UF) en 2021. El año pasado el valor fue de 80,2 UF. En tanto, el tope imponible mensual que se utilizará durante este año para calcular las cotizaciones del Seguro de Cesantía aumentará a 122,7 UF desde las 120,4 UF vigentes en 2020.

Con fecha 11 de enero de 2021, la Superintendencia de Pensiones inició un nuevo proceso de licitación pública del servicio de administración de cuentas de capitalización individual obligatoria, luego de la publicación en el Diario Oficial del Decreto Supremo N° 041 de 2020, del Ministerio del Trabajo y Previsión Social, mediante el cual se aprueban las bases de licitación, para el periodo 2021-2023.

A contar de enero de 2021, rige una nueva tasa para el Seguro de Invalidez y Supervivencia (SIS) para los empleadores, afiliados independientes y voluntarios de 2,3% de las remuneraciones y rentas imponibles, tanto para hombres como mujeres. (Esta tasa aumentó de 1,99% a 2,3%).

AL 31 DE DICIEMBRE DE 2020

Al 31 de diciembre de 2020, con motivo de la entrada en vigencia de la Ley N°21.248 de Reforma Constitucional que autoriza el retiro de fondos de pensiones, 542.048 afiliados han efectuado el retiro de fondos desde sus cuentas de capitalización individual obligatoria y/o desde sus cuentas de capitalización individual de afiliado voluntario, por un monto que asciende a M\$ 1.518.733. Asimismo, producto de la entrada en vigencia de la Ley N° 21.295, que establece un segundo retiro de fondos de pensiones, 333.431 afiliados han realizado el retiro de fondos desde sus cuentas de capitalización individual de cotizaciones obligatorias y/o desde sus cuentas de capitalización individual de afiliado voluntario, por un monto total de M\$ 713.400.

Con fecha 30 de diciembre de 2020 la Superintendencia de Pensiones emite Oficio Ordinario Nro. 27.056 donde se amonesta a A.F.P. Cuprum por incumplimiento holgura relevante renta Variable.

Con fecha 30 de diciembre de 2020 la Superintendencia de Pensiones emite Oficio Ordinario Nro. 26.824 donde remite observaciones a proyectos de Políticas de Inversiones y Solución de Conflictos de Interés.

Con fecha 21 de diciembre emitió Normas de Carácter General N° 279, modifica el Título III, sobre Bono de reconocimiento del Libro III del Compendio de Normas del Sistema de Pensiones.

Con fecha 16 de diciembre emitió Normas de Carácter General N° 278, modifica el libro V sobre aspectos administrativos y operacionales de las administradoras de fondos de Pensiones y del Instituto de Previsión Social del Compendio de Normas del sistema de Pensiones.

Con fecha 08 de diciembre de 2020 la Superintendencia de Pensiones emite Oficios Ordinario Nro. 25.031 y N° 25.032 donde se responden consultas sobre cómputo de las inversiones asociadas a los sectores a infraestructura e inmobiliario en el límite de renta variable a.5) del numeral III.1, del Régimen de inversión de los Fondos de Pensiones y sobre la medición de límites de inversión para activos alternativos de la letra n.2) del Régimen de Inversión de los Fondos de Pensiones.

Con fecha 04 de diciembre de 2020 la Superintendencia de Pensiones emite Oficio Ordinario Nro. 24.797 donde instruye medidas para implementar segundo retiro de fondos, incluye aumento de límites y plazos de regularización..

Con fecha 03 de diciembre emitió Normas de Carácter General N° 277, modifica el Título VI, del Libro II y el Título I, del Libro V del Compendio de Normas del Sistema de Pensiones.

Con fecha 23 de noviembre de 2020 se modifica el Modelo de Supervisión Basada de Riesgos de la Superintendencia de Pensiones contenido en la Resolución N° 153 del 23 de Octubre de 2019.

Con fecha 23 de noviembre de 2020 la Superintendencia de Pensiones emitió Normas de Carácter General N° 276, modifica el título I Inversión de los Fondos de Pensiones, políticas de Inversión y solución de conflictos de interés, del libro IV y título XIV instrucciones sobre administración de riesgo en las administradoras de fondos de Pensiones del libro V, todos del Compendio de normas del Sistema de Pensiones.

Con fecha 19 de noviembre de 2020 la Superintendencia de Pensiones emite Oficio Ordinario Nro. 23.802 donde se imparten instrucciones para informar operaciones en los Formularios D-2.7 y D-2.8 , además de la metodología en la valorización para swaps de moneda UF-pesos.

Con fecha 23 de octubre de 2020 la Superintendencia de Pensiones emite Oficio Ordinario Nro. 21.624 donde entra en vigencia de nuevos límites de contraparte , aumenta holgura.

Con fecha 01 de octubre de 2020 la Superintendencia de Pensiones emite Oficio Ordinario Nro. 19.789 donde remite observaciones a proyectos de Políticas de Inversiones.

Con fecha 29 de septiembre de 2020 se publicó segunda versión de estados financieros a junio del 2020 por instrucciones de la Superintendencia de Pensiones.

Con fecha 23 de Septiembre de 2020 la Superintendencia de Pensiones emitió Normas de Carácter General N° 275, modifica el título III sobre administración de cuentas personales y el título V sobre cuenta de ahorro de indemnización , ambos del libro I, el título VIII sobre el pago de cotizaciones del libro II y el título XI sobre sats de afiliados, cotizantes, beneficiarios, pensionados y fallecidos del libro V, todos del compendio de normas del sistema de pensiones.

Con fecha 22 de septiembre de 2020, mediante Oficio Ordinario N°19.108, la Superintendencia de Pensiones Instruye traspaso de información de las relaciones laborales vigentes de los trabajadores de casa particular desde AFP hacia la AFC y procedimiento de traspaso de fondos desde la CAI a la CIC para contar con el número de cotizaciones exigidas para tener cobertura del Seguro de Cesantía, conforme al artículo tercero de las Disposiciones transitorias de la ley N°21.269.

Con fecha 03 de Septiembre de 2020 la Superintendencia de Pensiones emitió Normas de Carácter General N° 274, modifica el título VIII del Libro V, sobre Asesoría Previsional , del compendio de Normas del Sistema de Pensiones y Norma de Carácter general N° 221 de la comisión para el Mercado Financiero.

Con fecha 16 de Agosto de 2020, mediante Oficio Ordinario N°15.266, la Superintendencia de Pensiones amonestó a AFP Cuprum por infracción a lo dispuesto en el artículo 26 del D.L. N°3.500, de 1980, y a lo establecido en el Libro V, Título III, Letra C, del Compendio de Normas del Sistema de Pensiones.

Con fecha 9 de agosto de 2020 la Superintendencia de Pensiones envía Oficio Ordinario Nro. 14.726 donde aumenta de manera transitoria límites de inversión.

Con fecha 08 de agosto de 2020, mediante Resolución N°27, notificada con fecha 08 de agosto de 2020, la Superintendencia de Pensiones aplicó a la Administradora una multa UF2.000, debido a los cargos formulados en relación a SCOMP. Con fecha 15 de septiembre, esta Administradora interpuso recurso de reposición en contra de dicha resolución.

Con fecha 30 de julio de 2020 se publica en diario oficial la promulgación de la Ley que permite el retiro excepcional del 10% de los fondos previsionales.

Con fecha 29 de julio de 2020 la Superintendencia de Pensiones envía Oficio Ordinario Nro. 13.970 donde instruye medidas en materia de custodia mínima.

Con fecha 27 de julio de 2020 la Superintendencia de Pensiones envía Oficio Ordinario Nro. 13.548 donde instruye medidas en caso de excesos o déficits de inversión en los límites contemplados en el numeral III. Límites por instrumento y por emisor, del Régimen de inversión de los Fondos.

Con fecha 27 de Julio de 2020 la Superintendencia de Pensiones emitió Normas de Carácter General N° 273, modifica el título III sobre administración de cuentas personales y el título V sobre cuenta de ahorro de Indemnización, ambos del libro I del compendio de norma del sistema de pensiones.

Con fecha 27 de julio de 2020 la Superintendencia de Pensiones envía Oficio Ordinario Nro. 13.609 donde instruye medidas para informar e implementar retiro excepcional de fondos desde la cuenta de capitalización individual de cotizaciones obligatorias y/o cuenta de capitalización individual de afiliado voluntario.

Con fecha 24 de julio de 2020, se promulgó el proyecto de reforma constitucional que permite el retiro por única vez de hasta el 10% de los fondos de las respectivas cuentas de capitalización individual de cotizaciones obligatorias, estableciéndose como monto máximo de retiro el equivalente a 150 unidades de fomento y un mínimo de 35 unidades de fomento. En el caso que los fondos acumulados en la respectiva cuenta de capitalización individual sean inferiores a las 35 unidades de fomento, el afiliado podrá retirar la totalidad de los fondos acumulados en dicha cuenta. Este retiro de fondos no constituye renta o remuneración para ningún efecto legal y en consecuencia, no estarán afectos a comisiones o descuento alguno por parte de las administradoras de fondos de pensiones. En efecto, se establece que los fondos retirados se consideran inembargables para todo efecto legal, y no serán objeto de retención, descuento, compensación legal o contractual, embargo o cualquier forma de afectación judicial o administrativa, por parte de entidades financieras o cualquier otra, así como tampoco afectos a impuestos. El derecho a retiro podrá ejercerse dentro del plazo de los 365 días siguientes a la publicación de la reforma constitucional en el Diario Oficial.

Con fecha 30 de Junio de 2020 la Superintendencia de Pensiones emitió Normas de Carácter General N° 270 y N° 271 las cuales modifica el título IV, sobre las comisiones máximas que pueden ser pagadas con cargo a los fondos de pensiones, del libro IV del compendio de normas del sistema de Pensiones .

Con fecha 07 de junio, la Superintendencia de Pensiones emitió Oficio Ordinario N° 10.483, que autoriza implementar digitación y firma electrónica de los comprobantes de la Contabilidad de los Fondos.

Con fecha 04 de junio de 2020 la Superintendencia de Pensiones emitió Norma de Carácter General N° 268 la cual modifica el títulos III sobre administración de cuentas personales y el título V sobre cuenta de ahorro de Indemnización, ambos del libro I del compendio de norma del sistema de pensiones.

Con fecha 23 de Mayo de 2020 la Superintendencia de Pensiones emitió Norma de Carácter General N° 267 la cual modifica los títulos I, II, III ,VII y X del libro IV del compendio de normas del sistema de Pensiones .

Con fecha 21 de abril la Superintendencia de Pensiones emitió Normas de Carácter General N° 264, en el Título I libro III y Título VII del Libro IV del Compendio de Normas del Sistema de Pensiones.

Con fecha 09 de abril de 2020, se publicó en el Diario Oficial la Ley N°21.227 de Protección del Empleo, la que faculta el acceso a prestaciones del seguro de desempleo de la Ley N°19.728 en circunstancias excepcionales. Respecto a los trabajadores de casa particular, dicha ley permite el acceso a prestaciones financiadas con la cuenta de ahorro indemnización.



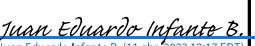


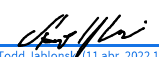


Con fecha 09 de abril, se emitió Oficio Ordinario N° 7.161, que instruye corrección de los Estados Financieros al 31 de Diciembre de 2019.

Con fecha 28 de Febrero de 2020 la Superintendencia de Pensiones emitió Norma de Carácter General N° 258 la cual modifica el título III , sobre administración de cuentas personales del libro I, del compendio de normas del sistema de pensiones.

Con fecha 22 de enero de 2020, la Superintendencia de Pensiones emite Resolución N° 7 , en la cual aplica multa de 400 U.F a beneficio fiscal por incurrir en errores reiterados en la elaboración y envío de los Informes Diarios de los Fondos de Pensiones que administra.

DECLARACIÓN DE RESPONSABILIDAD

Los suscritos en sus calidades de Directores, Gerente General y Contadora de los Fondos de Pensiones, respectivamente, de la Administradora de Fondos de Pensiones CUPRUM S.A., domiciliados en Apoquindo 3600, Oficina 601, declaramos bajo juramento que los datos contenidos en los estados financieros anuales auditados de los **Fondos de Pensiones** al 31 de Diciembre de 2021, son la expresión fiel de la verdad, por lo que asumimos la responsabilidad legal correspondiente:

NOMBRE Y CARGO	FIRMA	RUT
PEDRO ATRIA ALONSO PRESIDENTE	 <small>Pedro Atria A. (11 abr. 2022 12:33 EDT)</small>	9.908.083-3
ANDREA ROTMAN GARRIDO VICEPRESIDENTA	 <small>Andrea Rotman (11 abr. 2022 11:55 EDT)</small>	7.045.091-7
JUAN EDUARDO INFANTE BARROS DIRECTOR	 <small>Juan Eduardo Infante B. (11 abr. 2022 12:17 EDT)</small>	5.923.720-9
RAPHAEL BERGOEING VELA DIRECTOR	 <small>Raphael Bergoëing (11 abr. 2022 11:34 EDT)</small>	9.838.812-5
VALENTIN CARRIL MUÑOZ DIRECTOR	 <small>Valentín Carril (11 abr. 2022 16:00 EDT)</small>	6.617.883-8
TODD ANTONY JABLONSKI DIRECTOR	 <small>Todd Jablonski (11 abr. 2022 11:28 CDT)</small>	539363253
MARTIN MUJICA OSSANDON GERENTE GENERAL	 <small>Martin Mujica O. (11 abr. 2022 12:24 EDT)</small>	8.668.398-9
ALEJANDRA CALVANESE TAPIA CONTADORA FONDOS DE PENSIONES	 <small>Alejandra Calvanese T. (11 abr. 2022 11:50 EDT)</small>	11.477.444-8